



INFORMACJA, al. Niepodległości 34, 61-714 Poznań, hol główny, tel.: 61 626 66 66; fax 61 626 67 44, e-mail: kancelaria@umww.pl

## DEMOGRAFICZNE ZAGROŻENIA

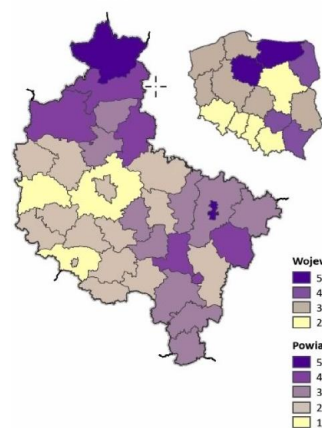
Jakie tendencje dotyczące zakresu swoich merytorycznych zainteresowań dostrzegli w dokumentach podsumowujących 2022 rok w regionie radni z sejmikowej Komisji Rodziny i Polityki Społecznej, której zdalne posiedzenie odbyło się 17 maja?

Radni zapoznali się z raportem o stanie województwa za 2022 rok oraz z informacjami o mieniu i wykonaniu budżetu regionu w minionych dwunastu miesiącach (w finale pozytywnie opiniując projekt uchwały w sprawie zatwierdzenia sprawozdania finansowego wraz ze sprawozdaniem z wykonania budżetu województwa za 2022 rok). Ze wspomnianego raportu wynika m.in., że spada liczba mieszkańców województwa (choć jest to tendencja na poziomie nieco niższym niż średnio w kraju). Utrzymuje się proces starzenia się społeczeństwa. Cieszyć może, że nieco obniżył się odsetek osób korzystających ze środowiskowej pomocy społecznej – i choć są w województwie powiaty, gdzie to wsparcie jest wyraźnie bardziej potrzebne (na północy i częściowo wschodzie Wielkopolski), to generalnie pod tym względem wypadamy lepiej od średniej krajowej.

Komisja zaopiniowała ponadto zmiany w budżecie województwa i WPF dotyczące działalności Wojewódzkiego Urzędu Pracy i Regionalnego Ośrodka Polityki Społecznej, a także zapoznała się ze sprawozdaniami z realizacji programów współpracy z NGO-sami oraz informacją o wykorzystaniu w 2022 roku w Wielkopolsce środków z PFRON (wydawanych m.in. na wsparcie działalności zakładów aktywności zawodowej).

### SPOŁECZEŃSTWO

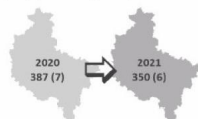
Korzystający ze środowiskowej pomocy społecznej na 10 tys. ludności w 2021 r.



Korzystający ze środowiskowej pomocy społecznej na 10 tys. ludności w 2021 roku (os.)



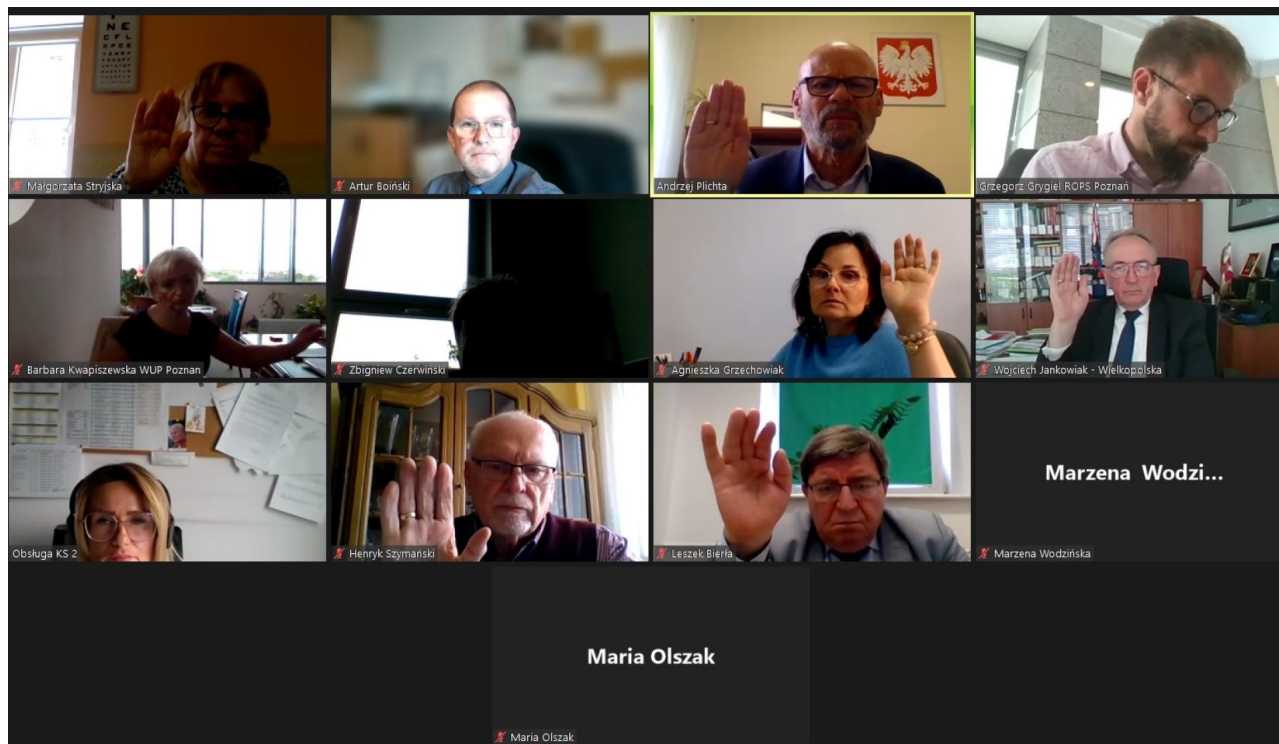
Zmiana wartości wskaźnika 2020/2021 (Pozycja wśród regionów)\*



- Ambulatoryjną opiekę zdrowotną mieszkańcom zapewniało 2 405 przychodni i praktyk lekarskich.
- W 2021 r. liczba lekarzy przypadająca na 10 tys. ludności wynosiła 28,8 (średnia dla kraju 34,3).
- Zmniejszyła się liczba korzystających ze środowiskowej pomocy społecznej na 10 tys. ludności, z 387 w 2020r. do 350 w 2021 r.
- Przeciętny miesięczny dochód rozporządzalny na 1 osobę w latach 2020-2021 uległ zwiększeniu i kształtował się na poziomie niższym niż średnio w kraju.



Departament Polityki Regionalnej



Dziękujemy za odwiedziny i zapraszamy ponownie