



WIELKOPOLSKA

Fundusze Europejskie

Informacja o realizacji FEW 2021-2027



Fundusze Europejskie
dla Wielkopolski



Rzeczpospolita
Polska

Dofinansowane przez
Unię Europejską



SAMORZĄD
WOJEWÓDZTWA
WIELKOPOLSKIEGO

Zamykanie WRPO 2014+



27.03.2026 r. decyzją nr C(2026) 2275 KE zaakceptowała przedłożone przez IZ WRPO dokumenty:

- a) Zestawienie wydatków
- b) Deklarację zarządczą oraz podsumowanie roczne
- c) Opnie audytową i sprawozdanie z kontroli



Sprawozdanie końcowe z realizacji WRPO 2014+ – oczekiwanie na zatwierdzenie przez KE po przedłożonych wcześniej wyjaśnieniach ze strony IZ WRPO

FEW 2021+

Fundusze Europejskie dla Wielkopolski 2021-2027

Postęp finansowy

Realizacja Instrumentów
Terytorialnych

Instrumenty finansowe

Wskaźniki

Podział alokacji wg Priorytetów FEW 2021+

Alokacja 2 154 mln EUR numer druku : 21

Priorytet 1. Fundusze Europejskie dla Wielkopolskiej gospodarki

Priorytet 2. Fundusze Europejskie dla zielonej Wielkopolski

Priorytet 3. Fundusze Europejskie dla zrównoważonej mobilności miejskiej w Wielkopolsce

Priorytet 4. Lepiej połączona Wielkopolska w UE

Priorytet 5. Fundusze Europejskie wspierające społeczną infrastrukturę dla Wielkopolan

Priorytet 6. Fundusze Europejskie dla Wielkopolski o silniejszym wymiarze społecznym (EFS+)

Priorytet 7. Fundusze Europejskie na Wielkopolskie inicjatywy lokalne

Priorytet 8. Rozwój lokalny kierowany przez społeczność (EFRR)

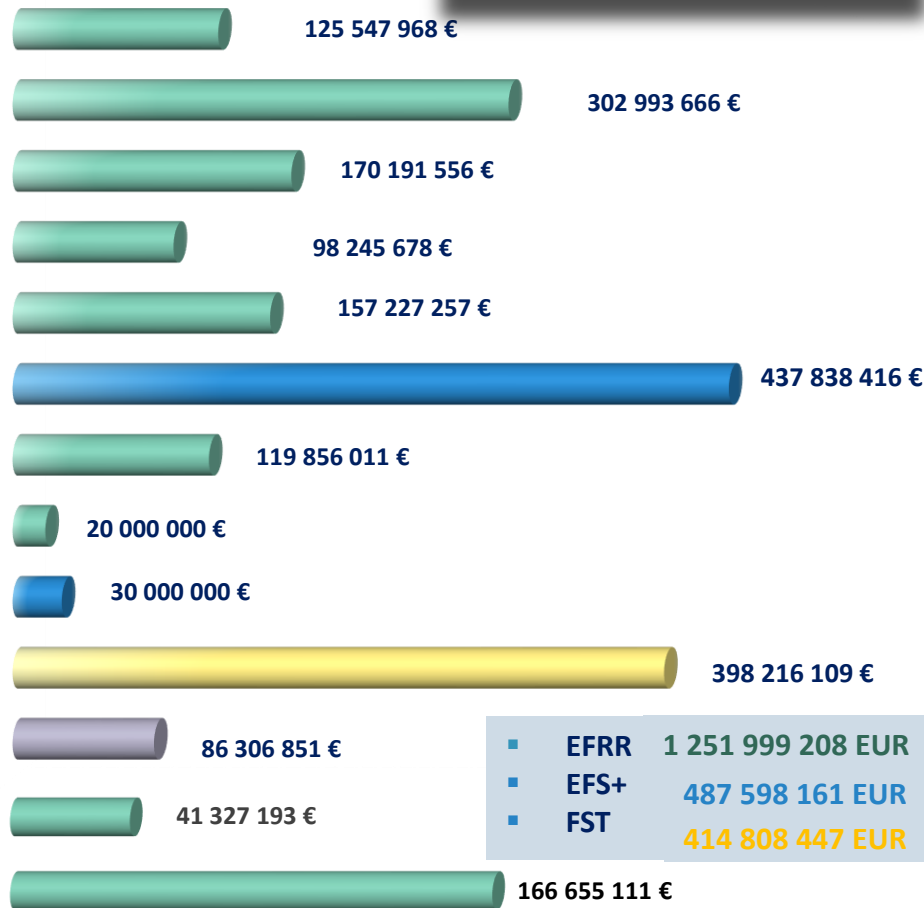
Priorytet 9. Rozwój lokalny kierowany przez społeczność (EFS+)

Priorytet 10. Sprawiedliwa transformacja Wielkopolski Wschodniej

Pomoc Techniczna (Priorytet 11,12,13)

Priorytet 14. Fundusze Europejskie dla zwiększenia zdolności przemysłowych w celu wspierania obronności Wielkopolski. Przemysł obronny

Priorytet 15. Fundusze Europejskie dla wzmocnienia bezpieczeństwa i odporności regionalnej Wielkopolski. Obronność





Nabory zakończone

262

budżet UE 8 885 mln PLN

Złożone wnioski
o dofinansowanie

3 488

wkład UE 10 223 mln PLN

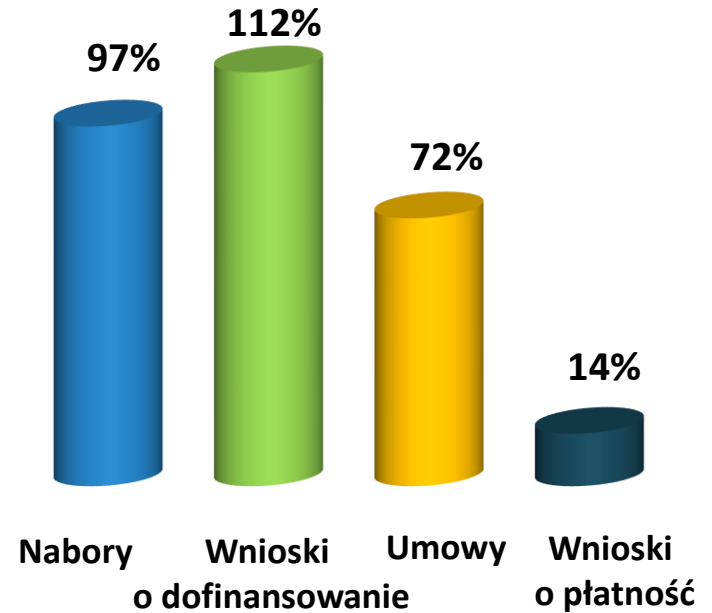
Podpisane umowy

1 640

wkład UE 6 614 mln PLN

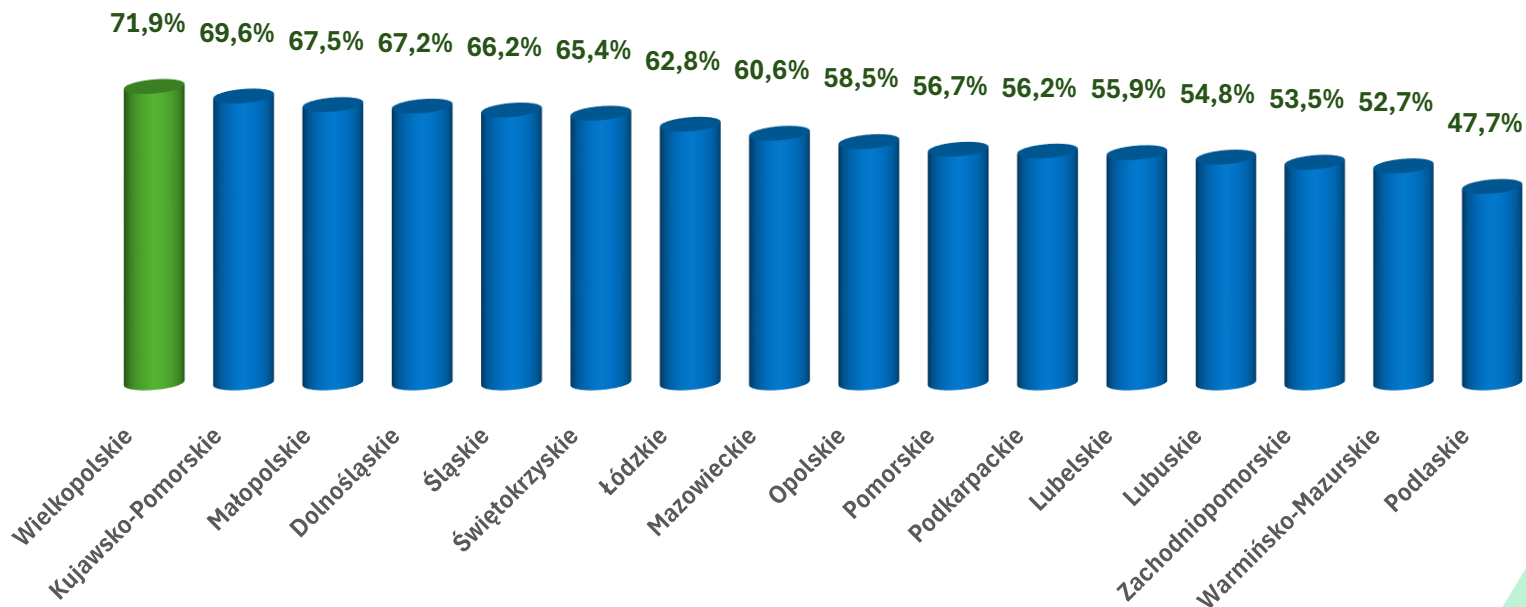
Wnioski o płatność

wkład UE 1 296 mln PLN



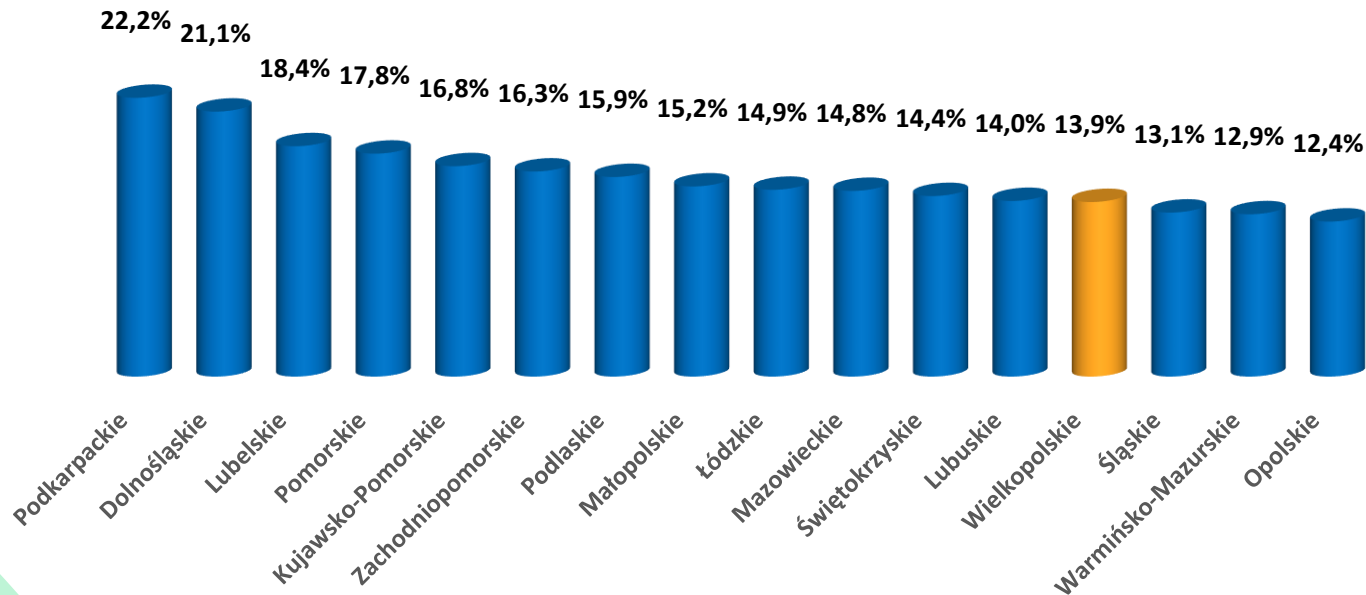
Postęp finansowy FEW 2021+

porównanie regionalnych programów operacyjnych
– % wykorzystania alokacji w umowach



Postęp finansowy FEW 2021+

porównanie regionalnych programów operacyjnych
– % wykorzystania alokacji we wnioskach o płatność



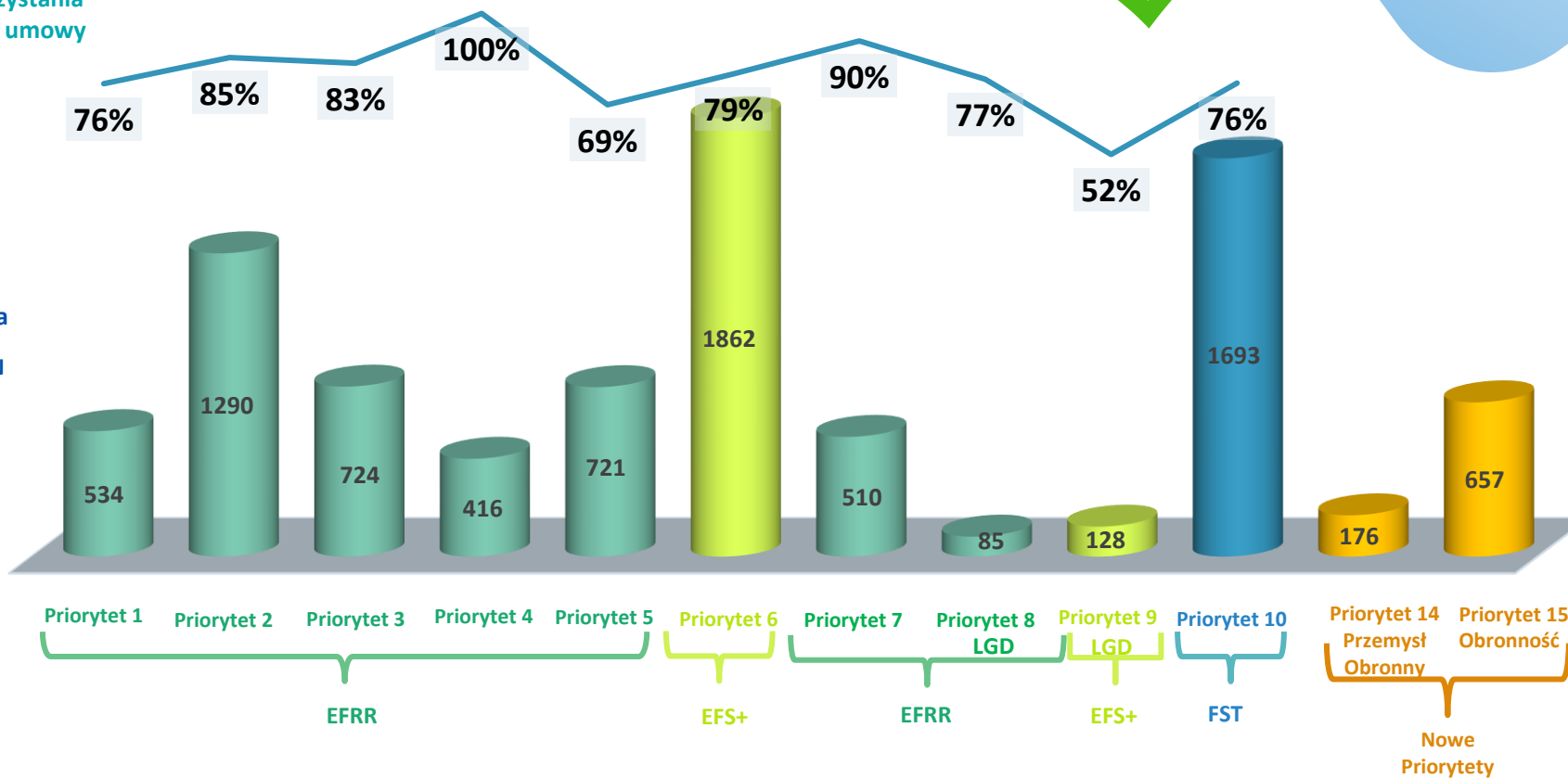
Alokacja FEW 2021+

oraz % wykorzystania alokacji wg priorytetów na podstawie umów

% wykorzystania
alokacji - umowy



Alokacja
mln PLN



Zmiany FEW 4.1- nowe priorytety

**41,3 mln
EUR**

PRIORYTET 14

FUNDUSZE EUROPEJSKIE DLA ZWIĘKSZENIA ZDOLNOŚCI PRZEMYSŁOWYCH W CELU WSPIERANIA OBRONNOŚCI WIELKOPOLSKI. PRZEMYSŁ OBRONNY

RSO 1.7. Zwiększanie zdolności przemysłowych w celu wspierania zdolności obronnych, przy priorytetowym traktowaniu zdolności w zakresie technologii podwójnego zastosowania (EFRR)

Nabór

Nabór konkurencyjny na projekty B+R dotyczące publicznej infrastruktury podmiotów badawczych w obszarach strategicznych dla odporności cywilnej i obronności.

Budżet naboru UE: 160 mln zł

Nabór od 18.05 do 30.06.2026

PRIORYTET 15

FUNDUSZE EUROPEJSKIE DLA WZMOCNIENIA BEZPIECZEŃSTWA I ODPORNOŚCI REGIONALNEJ WIELKOPOLSKI. OBRONNOŚĆ

RSO 3.3 Rozwój odpornej infrastruktury obronnej, przy priorytetowym traktowaniu infrastruktury podwójnego zastosowania, w tym w celu wspierania mobilności wojskowej w Unii, oraz zwiększanie gotowości cywilnej (EFRR)

Budżet UE naborów: 578,4 mln zł

**167,2 mln
EUR**

Nabory

Niekonkurencyjne:

- „Rozbudowa Systemu Informacji Przestrzennej Województwa Wielkopolskiego (SIPWW)”: **16,1 mln zł** (od 18.05 do 30.06.2026)
- „Rozbudowa Szpitala poprzez modernizację budynku Oddziału Dziennego Pobytu – Rehabilitacyjnego na terenie O-RSK im. W. Degi UM im. K. Marcinkowskiego w Poznaniu”: **15,1 mln zł** (od 18.05 do 30.06.2026)
- „Rewitalizacja linii kolejowej nr 356”: **135,2 mln zł** (od 08.06 do 31.07.2026)

Konkurencyjne:

- Drogi wojewódzkie: **130 mln zł** (od 16.06 do 31.07.2026)
- Gotowość cywilna, wzmocnienie krytycznej infrastruktury społecznej i bezpieczeństwa ludności oraz na odporną, zintegrowaną infrastrukturą transportową wspierającą obronę cywilną oraz sprawne przepływy ludności i zasobów: **140 mln zł** (od 08.06 do 31.08.2026)
- Zakup taboru kolejowego: **142 mln zł** (16.06 do 31.07.2026)

Instrumenty terytorialne w FEW 2021-2027



ZIT

7 obszarów funkcjonalnych

wielofunduszowy

wyodrębniona alokacja finansowa

strategie ZIT/strategie rozwoju ponadlokalnego



RLKS

30 Lokalnych Grup Działania

wielofunduszowy

dedykowany Priorytet 8 (EFRR) i Priorytet 9 (EFS+)

Lokalne Strategie Rozwoju (LSR)



IIT

wdrażany przez partnerstwa lub w uzasadnionych przypadkach w pojedynczych JST (np. rewitalizacja, kultura i turystyka)

jednofunduszowy

punkty preferencyjne w niektórych typach działań

Strategie IIT
Strategie rozwoju gminy i ponadlokalne
Gminne Programy Rewitalizacji (GPR)



Zwiększenie wpływów społeczności lokalnych na kształtowanie polityki terytorialnej

Realizacja ZIT –

umowy wkład UE

alokacja 1 028 mln PLN

numer druku : 21



Pilski Obszar Funkcjonalny
51 umów - 80,3 mln PLN

80%

Gnieźniński Obszar Funkcjonalny
33 umowy – 58,4 mln PLN

92%

Koniński Obszar Funkcjonalny
37 umów – 69,3 mln PLN

82%

80%

Poznański Obszar Metropolitalny
26 umów - 316,1 mln PLN

63%

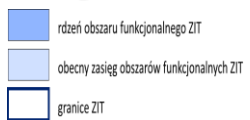
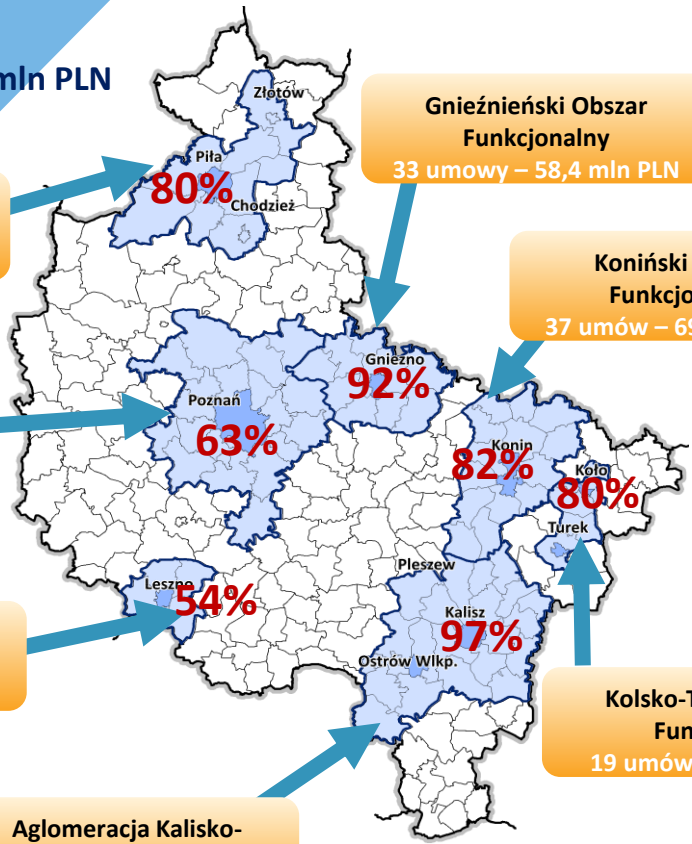
Leszczyński Obszar Funkcjonalny
12 umów, 27,6 mln PLN

54%

Kolsko-Turecki Obszar Funkcjonalny
19 umów – 29,8 mln PLN

97%

Aglomeracja Kalisko-Ostrowska
26 umów -181,9 mln PLN



349 złożonych wniosków o dofinansowanie
wkład UE 1 023 mln PLN, 99% alokacji ZIT



204 podpisanych umów
wkład UE 763,8 mln PLN, 74% alokacji ZIT



Wnioski o płatność
wkład UE 53,9 mln PLN, 5 % alokacji ZIT





Realizacja RLKS

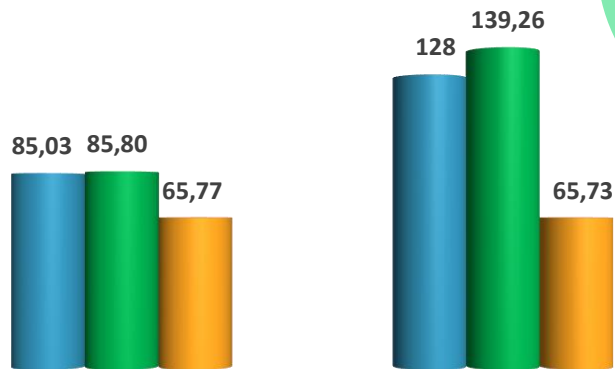
alokacja 212,6 mln PLN

556 złożonych wniosków o dofinansowanie
wkład UE 225,1 mln PLN, 106 % alokacji RLKS

333 podpisane umowy
wkład UE 131,5 mln PLN, 62% alokacji RLKS

Wnioski o płatność
wkład UE 9,6 mln PLN, 4,5 % alokacji RLKS

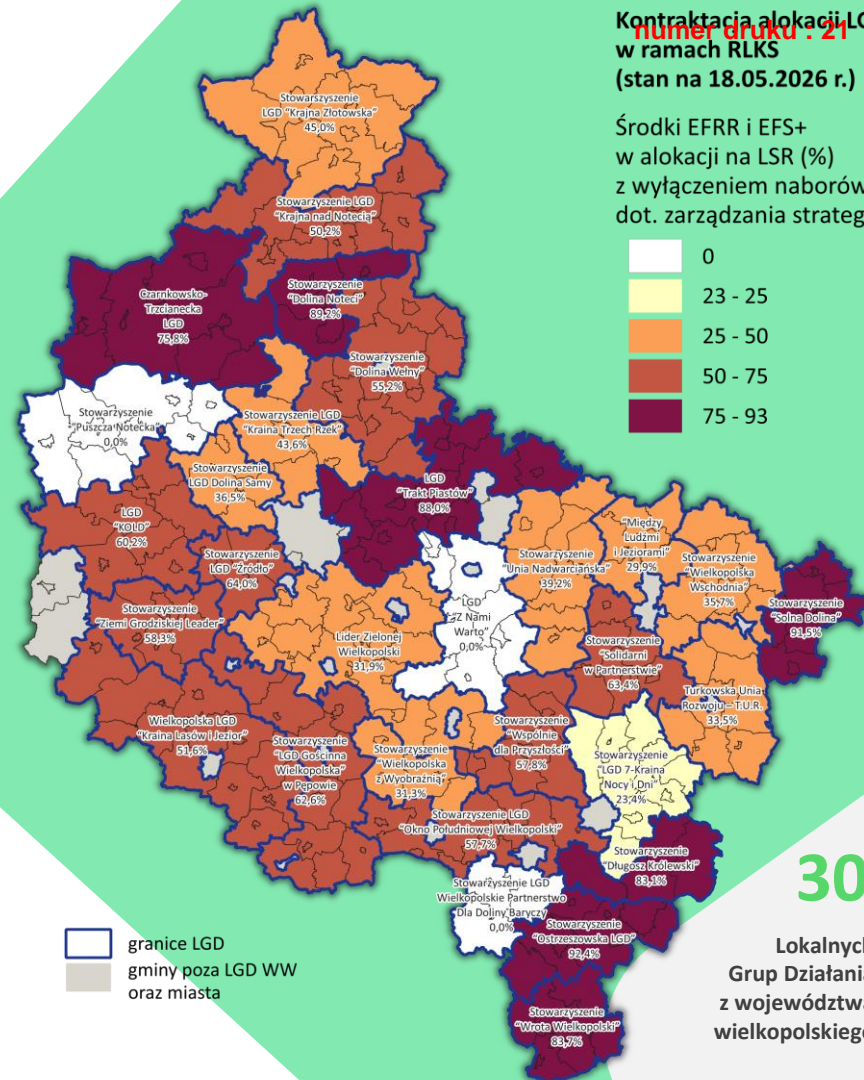
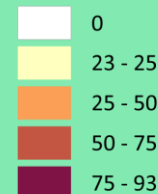
mln PLN



■ Allokacja ■ Złożone wnioski ■ Umowy

kontrakcja alokacji LGD
w ramach RLKS
numer druku : 21
(stan na 18.05.2026 r.)

Środki EFRR i EFS+
w alokacji na LSR (%)
z wyłączeniem naborów
dot. zarządzania strategią



Inne Instrumenty Terytorialne

580,4 mln PLN

umowy wkład UE

13,3 mln PLN

(wnioski o płatność wkład UE)



73 GPR wpisanych na Wykaz Gminnych Programów Rewitalizacyjnych Województwa Wielkopolskiego (kolejne GPR w ocenie zespołu ds. rewitalizacji)



2 zakończone nabory wniosków dedykowane dla rewitalizacji:

Działanie 7.1 - 50 złożonych wniosków, wkład UE **532,3 mln zł**,

12 podpisanych umów wkład UE **197,4 mln zł**

Działanie 10.7 - 14 złożonych wniosków, wkład UE **190,8 mln zł**,

10 podpisanych umów wkład UE **147,8 mln zł**



Działanie 7.3 Kultura i turystyka (IIT)

60 złożonych wniosków, wkład UE **398,8 mln zł**

26 podpisanych umów, wkład UE **235,3 mln zł**



Regionalne granty na rewitalizację - nabór od 27 marca 2026 r. do 22 maja 2026 r.

Mini-projekt społeczny o maks. wartości 150 tys. zł

Mini-projekt zintegrowany (działania miękkie + drobne inwestycje)

o maks. wartości 300 tys. zł.

Projekty będą musiały wynikać z GPR (tj. być wpisane na listę projektów lub wpisywać się w ew. uzupełniające kierunki)



Instrumenty Finansowe

528,4 mln PLN

umowy wkład UE

5,7% alokacji Programu



Działanie 1.5

Przedsiębiorczość

wkład UE: 129,5 mln PLN

Etap wdrażania:

- Zawarto 3 umowy operacyjne z Pośrednikami
- Pośrednicy rozpoczęli nabory, dotychczas podpisano 28 umów na 22 mln zł UE z odbiorcami ostatecznymi



Działanie 2.2

Termomodernizacja

wkład UE: 37,2 mln PLN

Etap wdrażania:

- Trwa nabór wniosków o pożyczkę



Działanie 2.4

Odnawialne źródła energii

wkład UE: 214,2 mln PLN

Etap wdrażania:

- Zawarto 4 umowy operacyjnych z Pośrednikami
- Pośrednicy rozpoczęli nabory, dotychczas podpisano 11 umów na 12 mln zł UE z odbiorcami ostatecznymi



Działanie 2.9

Ochrona środowiska w przedsiębiorstwach

wkład UE: 128,5 mln PLN

Etap wdrażania:

- Zawarto 6 umów operacyjnych z Pośrednikami
- Trwa nabór wniosków o pożyczkę



Działanie 7.2

Rewitalizacja

wkład UE: 18,9 mln PLN

Etap wdrażania:

- Dotychczas podpisano 2 umowy na 7 mln zł UE z odbiorcami ostatecznymi
- Trwa nabór wniosków dotyczących pożyczki rewitalizacyjnej



Wskaźniki – planowane efekty realizacji



504 km

wspartej
infrastruktury
rowerowej

62 690

osób objętych
usługami
świadczonymi w
społeczności
lokalnej



2 200

osób wspartych
z zakresu
outplacementu



149

zmodernizowanych
energetycznie
budynków



576



usług publicznych
udostępnionych
on-line o stopniu
dojrzałości
co najmniej
4 – transakcja

21 066

osób dorosłych
objętych usługami
rozwojowymi



255 ha

terenów
górnictw/
pogórnictw
przekształconych
na nowe funkcje



71 km



wybudowanych i
zmodernizowanych
dróg wojewódzkich

66 km



wybudowanej/
zmodernizowanej
sieci kanalizacyjnej

289 ha

zielonej infrastruktury
utworzonej w celu
przystosowania się do
zmian klimatu



Dziękuję za uwagę

Departament Polityki Regionalnej
dpr.sekretariat@umww.pl