



**SAMORZĄD WOJEWÓDZTWA
WIELKOPOLSKIEGO**

**Nasz
wspólny
cel**



Szanowni Państwo,

Powszechnie przyjęto się powiedzenie, że sport to zdrowie. Jednak podejmowanie wszelkiego rodzaju aktywności fizycznej daje nam o wiele więcej korzyści. Sport wpływa nie tylko na poprawę naszego zdrowia i kondycji, ale też pozytywnie oddziałuje na nasz nastrój. Ludzie, którzy go uprawiają, mają więcej energii, lepsze samopoczucie oraz samoocenę. Niewiele jest obszarów życia, w których rywalizacja – paradoksalnie – zbliża ludzi do siebie i otwiera na siebie. A taki na pewno jest sport. I dotyczy to wszystkich dyscyplin!

Rozwój przemysłu czasu wolnego, w który wpisują się sport i rekreacja, to jeden z kluczowych kierunków naszych działań określonych w Strategii rozwoju województwa wielkopolskiego do 2030 roku. Zadaniem Samorządu Województwa Wielkopolskiego jest przede wszystkim tworzenie coraz lepszych warunków do uprawiania ich różnych form, czym konsekwentnie od wielu lat się zajmujemy. Robimy to zarówno dla amatorów, jak i utytułowanych sportowców, olimpijczyków, medalistów mistrzostw świata i Europy, będących naszą dumą.

Wielkopolska stawia sobie za cel przede wszystkim zwiększenie znaczenia regionu jako ośrodka sportu rozpoznawalnego w Europie oraz poprawę jakości życia naszych mieszkańców. Staramy się angażować w rozwój sportu na wiele sposobów – od realizacji programów nakierowanych na ulepszenie i modernizację infrastruktury sportowej, po upowszechnianie sportu w środowisku szkolnym, wiejskim i akademickim.

Cieszy zwłaszcza fakt, że udaje się nam wdrażać w życie autorskie rozwiązania. Jednym z nich jest realizowany od 2017 roku program „Szatnia na Medal”, dzięki któremu do końca ubiegłego roku udało się zmodernizować ponad 300 obiektów na terenie 139 wielkopolskich gmin w 31 powiatach. W 2016 roku wdrożyliśmy również Program Lekkoatletyczny, zakładający dofinansowanie do 50 procent kosztów budowy nowych obiektów lekkoatletycznych. Tylko w 2023 roku środki z Samorządu Województwa Wielkopolskiego w wysokości 3,3 mln zł wsparły budowę 7 obiektów lekkoatletycznych, w tym 3 pełnowymiarowych bieżni. Wybór wsparcia infrastruktury lekkoatletycznej nie był przypadkowy, ponieważ lekka atletyka to obecnie najsilniejsza dyscyplina w sporcie młodzieżowym w Wielkopolsce.

Tradycje tego sportu są głęboko zakorzenione w Ostrowie Wielkopolskim, Poznaniu, Środzie Wielkopolskiej, Wolsztynie, Puszczykowie, Pile, Jarocinie, Kaliszu, Lesznie oraz Wrześni.

Nowatorskim działaniem wyróżniającym Wielkopolskę na tle kraju są także umowy wieloletnie zawierane z najważniejszymi sportowymi partnerami, zarówno w sporcie dzieci i młodzieży, sporcie osób z niepełnosprawnościami, jak i powszechnym.

Staramy się doceniać i wspierać zarówno utytułowanych już sportowców, jak i młode talenty poprzez stypendia i nagrody za wybitne osiągnięcia.

Rozwój sportu w naszym regionie był i pozostanie jednym z naszych priorytetów, co doskonale obrazuje „Raportu o stanie sportu w województwie wielkopolskim w latach 2018-2023”. Zachęcam do aktywności fizycznej i zapraszam do lektury!

Marek Woźniak
Marszałek
Województwa Wielkopolskiego



**Raport przygotowany pod kierownictwem
Dyrektora Departamentu Sportu i Turystyki Tomasza Wiktora**

Dziękujemy za współpracę przy opracowaniu raportu:

1. Wielkopolskiemu Stowarzyszeniu Sportowemu,
2. Wielkopolskiemu Zrzeszeniu Ludowe Zespoły Sportowe,
3. Szkolnemu Związkowi Sportowemu „Wielkopolska”,
4. Organizacji Środowiskowej Akademickiego Związku Sportowego,
5. Sportowemu Stowarzyszeniu Rehabilitacyjnemu „Start”,
6. Olimpiadom Specjalnym Polska – Wielkopolskie,
7. Wielkopolskiej Przychodni Sportowo – Lekarskiej,
8. Automobilklubowi Wielkopolskiemu,
oraz partnerom współpracującym.

Opracowanie

Departament Sportu i Turystyki
Urząd Marszałkowski Województwa Wielkopolskiego
Al. Niepodległości 34
61-714 Poznań
Tel. 61 626 68 40
e-mail: ds.sekretariat@umww.pl
www.umww.pl

ISBN 978-83-60782-37-8

PRZEDMOWA

„Raport o stanie sportu w Województwie Wielkopolskim 2018-2023” jest dokumentem, którego zadaniem było opisanie działań i zrealizowanych przedsięwzięć związanych z rozwojem kultury fizycznej i sportu, dofinansowanych przez Samorząd Województwa Wielkopolskiego w kadencji 2018-2023, na podstawie kompetencji, posiadanych narzędzi i środków.

Opracowanie jest przeznaczone dla szerokiego grona zainteresowanych odbiorców odpowiedzialnych za rozwój sportu w województwie wielkopolskim, w tym jednostek samorządu terytorialnego, wielkopolskich stowarzyszeń sportowych o charakterze wojewódzkim, wielkopolskich związków i klubów sportowych oraz osób, którym bliski jest ten obszar działania w rozwoju regionu.

Raport odnosi się do zrealizowanych przez Departament Sportu i Turystyki Urzędu Marszałkowskiego Województwa Wielkopolskiego zadań strategicznych, bezpośrednio oddziałujących na rozwój kultury fizycznej i sportu w Wielkopolsce. Zawartość raportu obejmuje m.in. środki finansowe w budżecie Samorządu Województwa Wielkopolskiego przeznaczane na rozwój infrastruktury sportowej i poprawę bazy sportowej, sport powszechny, sport akademicki, sport osób z niepełnosprawnościami, sport wyczynowy, sport osób dorosłych, osiągnięcia medalowe zawodników z wielkopolskich klubów sportowych – w tym medale Igrzysk Olimpijskich, mistrzostw świata i Europy oraz inną problematykę związaną z tą strefą działania. W opracowaniu zawarto szereg danych ujętych graficznie w tabelach i wykresach. Znajdą tutaj Państwo informacje o zawartych umowach wieloletnich z naszymi partnerami i nakładach na sportowe szkolenie dzieci i młodzieży, środkach przeznaczonych na projekty sportu powszechnego i programy wspierające.

Mamy nadzieję, że opracowanie okaże się dla Państwa przydatnym źródłem informacji o stanie sportu w Wielkopolsce, co pozwoli na opracowanie strategii rozwoju regionu w tym obszarze na kolejne lata i przyczyni się do rozwoju sfer życia związanych ze sportem i kulturą fizyczną.

Dziękuję wszystkim stowarzyszeniom i osobom za współpracę w przygotowaniu niniejszej publikacji.

Jacek Bogustawski
Członek Zarządu
Województwa Wielkopolskiego



SPIS TREŚCI

Przedmowa	5
Rozdział I	8
Uwarunkowania prawne	
Rozdział II	11
Finansowanie sportu z budżetu województwa wielkopolskiego w latach 2018-2023	11
1. Zadania	
2. Projekty	
3. Infrastruktura sportowa	
4. Otwarte Konkursy Ofert	
5. Stypendia i nagrody	
Rozdział III	23
Infrastruktura sportowa	23
1. Program Lekkoatletyczny	
2. Szatnia na Medal	
3. Strzelnice	
4. Otwarte Konkursy Ofert	
Rozdział IV	33
Sport powszechny	33
1. Powszechny sport szkolny	
2. Sport w środowisku akademickim	
3. Sport w środowisku wiejskim i małych miast	
4. Projekty sportu powszechnego	
5. Sport osób niepełnosprawnych	
6. Sporty motorowe	
7. Sporty lotnicze	
8. Najważniejsze imprezy sportowe w Wielkopolsce w latach 2018 - 2023	
Rozdział V	87
Sport wyczynowy	87
I. SPORT WYCZYNOWY W WIELKOPOLSCE W LATACH 2018-2023	87
- SZKOLENIE I WSPÓŁZAWODNICTWO MŁODZIEŻY UZDOLNIONEJ SPORTOWO	
- Wprowadzenie	
- Szkolenie	

II. WSPÓŁZAWODNICTWO SPORTOWE W WIELKOPOLSCE	89
- Szkolenie i współzawodnictwo dzieci i młodzieży w wielkopolskich klubach sportowych	
- Współzawodnictwo sportowe dzieci i młodzieży	
- Poziom sportowy	
- Wielkopolska w liczbach 2018-2023	
- Ogólnopolska Olimpiada Młodzieży	
- OOM sporty zimowe	
- OOM sporty halowe	
- OOM sporty letnie	
- Współzawodnictwo powiatów	
- Współzawodnictwo gmin	
- Zgrupowania sportowe, wakacje sportowe, obozy sportowe.	
III. SPORT MŁODZIEŻOWY	152
- Szkolenie, proces szkolenia	
- Sport młodzieżowy	
- Szkolenie kadr wojewódzkich	
IV. SPORT OSÓB DOROSŁYCH	157
- Sporty indywidualne olimpijskie	
- Zespołowe gry sportowe	
- Sporty nieolimpijskie	
- III Igrzyska Europejskie w Krakowie 2023	
- II Igrzyska Europejskie w Mińsku 2019	
- Udział w ogólnopolskich i międzynarodowych zawodach	
- Osiągnięcia wielkopolskich zawodników	
- Opieka medyczna nad zawodnikami	
- Sprzęt sportowy	
- Rezultaty, perspektywy, zagrożenia	
V. Prezesi Wielkopolskich Związków Sportowych	173
Rozdział VI	176
Programy wspomagające	176
1. Stypendia sportowe Samorządu Województwa Wielkopolskiego	
2. Nagrody sportowe Samorządu Województwa Wielkopolskiego	
3. Cykl Biegów Powstania Wielkopolskiego	
4. Centrum Pozarządowych Organizacji Sportowych	
5. Opieka medyczna nad dziećmi i młodzieżą uprawiającą sport w województwie wielkopolskim	
INDEKS	192

ROZDZIAŁ I

UWARUNKOWANIA PRAWNE

Wszelkie działania w sporcie i kulturze fizycznej wynikają z przepisów prawa obowiązującego w Polsce. Tworzy się je i aktualizuje w celu zrównania szans rozwoju w tym obszarze, szczególnie wśród dzieci i młodzieży. Do tych przepisów należą m.in. ustawa zasadnicza oraz ustawy i rozporządzenia regulujące działalność i funkcjonowanie osób prawnych i fizycznych w sporcie. Ponadto regulacje są zawarte w szeregu dokumentów programowych oraz w dokumentach Samorządu Województwa Wielkopolskiego.

1. Konstytucja Rzeczypospolitej Polskiej

- Art. 68 Władze publiczne popierają rozwój kultury fizycznej, zwłaszcza wśród dzieci i młodzieży.
- Art. 16 Samorząd terytorialny uczestniczy w sprawowaniu władzy publicznej.
- Art. 163 Samorząd terytorialny wykonuje zadania publiczne niezastrzeżone przez Konstytucję lub ustawy dla organów innych władz publicznych.
- Art. 164 Podstawową jednostką samorządu terytorialnego jest gmina. Gmina wykonuje wszystkie zadania samorządu terytorialnego niezastrzeżone dla innych jednostek samorządu terytorialnego.
- Art. 166 Zadania publiczne służące zaspokajaniu potrzeb wspólnoty samorządowej są wykonywane przez jednostki samorządu terytorialnego jako zadania własne.

Stan prawny na dzień 10.01.2024. Dz.U. 1997.78.483

2. Ustawy samorządowe

- a) Ustawa z dnia 5 czerwca 1998 r. o samorządzie wojewódzkim ze zm., w brzmieniu aktualnym.

Art. 14 Zadania Samorządu Wojewódzkiego, ust. 1 Samorząd Województwa wykonuje zadania o charakterze wojewódzkim określone ustawami, w szczególności w zakresie:
pkt. 11) kultury fizycznej i turystyki.

Stan prawny na dzień: 10.01.2024, Dz.U. 2022.0.2094

- a) Ustawa z dnia 5 czerwca o samorządzie powiatowym ze zm., w brzmieniu aktualnym.

Art. 4 ust. 1 Powiat wykonuje określone ustawami zadania publiczne o charakterze ponadgminnym w zakresie: pkt. 8) kultury fizycznej i turystyki.

Stan prawny na dzień 10.01.2024. Dz.U. 2022.0.1526

- b) Ustawa z dnia 8 marca 1990 r. o samorządzie gminnym ze zm., w brzmieniu aktualnym.

Art. 7 ust 1. Zaspokajanie zbiorowych potrzeb wspólnoty należy do zadań własnych gminy.
W szczególności zadania własne obejmują sprawy: pkt. 10) kultury fizycznej i turystyki,
w tym terenów rekreacyjnych i urządzeń sportowych.

Stan prawny na dzień 10.01.2024.. Dz.U. 2023.0.40.

3. Ustawa o sporcie z dnia 25 czerwca 2010 r. ze zm., w brzmieniu aktualnym.

Zawarte w ustawie regulacje prawne są dostosowaniem do standardów europejskich. Ustawa zastąpiła dwie ustawy, o kulturze fizycznej i sporcie kwalifikowanym. Umocniła pozycję klubów sportowych, dając im

możliwości działania jako osobom prawnym o charakterze korporacyjnym. Zniosła bariery prawne w finansowaniu sportu przez organy jednostek samorządu terytorialnego. Określiła wspieranie sportu jako celu publicznego w drodze uchwał Rad Gmin, Powiatów i Sejmików Wojewódzkich.

Art.1 Zakres regulacji ustawy określa zasady uprawiania i organizowania sportu.

W Rozdziale 6 ustawy Wspieranie sportu przez organy władzy publicznej określono:

Art. 27 Obowiązek tworzenia warunków sprzyjających rozwojowi sportu:

1. Tworzenie warunków, w tym organizacyjnych, sprzyjających rozwojowi sportu stanowi zadanie własne jednostek samorządu terytorialnego.
2. Organ stanowiący jednostki samorządu terytorialnego może określić, w drodze uchwały, warunki i tryb finansowania zadania własnego, o którym mowa w ust. 1, wskazując w uchwale cel publiczny z zakresu sportu, który jednostka ta zamierza osiągnąć.
3. Przepisy ustawy nie naruszają uprawnień jednostek samorządu terytorialnego do wspierania kultury fizycznej na podstawie przepisów odrębnych.

Art. 28 Dotacja celowa dla klubu sportowego z budżetu jednostki samorządu terytorialnego:

1. Klub sportowy, działający na obszarze danej jednostki samorządu terytorialnego, nie działający w celu osiągnięcia zysku, może otrzymywać dotację celową z budżetu tej jednostki na podstawie uchwały, o której mowa w art. 27 „obowiązek tworzenia warunków sprzyjających rozwojowi sportu” ust. 2, z zastosowaniem przepisów ustawy z dnia 27 sierpnia 2009 r. o finansach publicznych (Dz.U.z 2019 r. poz. 869, z późn. zm.) w zakresie udzielania dotacji celowych dla podmiotów niezaliczanych do sektora finansów publicznych i nie działających w celu osiągnięcia zysku.
2. Dotacja, o której mowa w ust. 1, ma służyć realizacji celu publicznego, o którym mowa w art. 27 „obowiązek tworzenia warunków sprzyjających rozwojowi sportu” ust. 2, i może być przeznaczona w szczególności na:
 - 1) realizację programów szkolenia sportowego,
 - 2) zakup sprzętu sportowego,
 - 3) pokrycie kosztów organizowania zawodów sportowych lub uczestnictwa w tych zawodach,
 - 4) pokrycie kosztów korzystania z obiektów sportowych dla celów szkolenia sportowego,
 - 5) sfinansowanie stypendiów sportowych i wynagrodzenia kadry szkoleniowej.-. jeżeli wpłynie to na poprawę warunków uprawiania sportu przez członków klubu sportowego, który otrzyma dotację, lub zwiększy dostępność społeczności lokalnej do działalności sportowej prowadzonej przez ten klub.

Stan prawny na dzień 10.01.2024. Dz.U. 2023.0.2048

4. Ustawa z dnia 24 kwietnia 2003 r. o działalności pożytku publicznego i o wolontariacie ze zm., w brzmieniu aktualnym.

Na podstawie ustawy Zarząd Województwa Wielkopolskiego ogłasza konkursy ofert na realizację zadań publicznych w Biuletynie Informacji Publicznej Urzędu Marszałkowskiego Województwa Wielkopolskiego.

W art. 1 określono zakres regulacji.

1. Ustawa reguluje zasady:

- 1) prowadzenia działalności pożytku publicznego przez organizacje pozarządowe w sferze zadań publicznych, współpracy organów administracji publicznej z organizacjami pozarządowymi oraz współpracy, o której mowa w art. 4d Opieka Senatu nad Polonią i Polakami za granicą;

- 2) uzyskiwania przez organizacje pozarządowe statusu organizacji pożytku publicznego oraz funkcjonowania organizacji pożytku publicznego;
- 3) sprawowania nadzoru nad prowadzeniem działalności pożytku publicznego; tworzenia funkcjonowania rad działalności pożytku publicznego.

2. Ustawa reguluje również warunki wykonywania świadczeń przez wolontariuszy oraz korzystania z tych świadczeń.

Zapisy ustawy szczegółowo regulują zadania organu administracji rządowej, jakim jest Komitet ds. Pożytku Publicznego, oraz Rady Działalności Pożytku Publicznego, Rady Gminnej, Powiatowej i Wojewódzkiej Pożytku Publicznego, Rady Dialogu z Młodym Pokoleniem. Ponadto określa: działania pożytku publicznego, organizacje pozarządowe, wyłączenia od stosowania zapisów ustawy, sferę zadań publicznych, zasady udostępniania informacji publicznej, współpracę organów administracji publicznej z podmiotami prowadzącymi działalność pożytku publicznego, programy współpracy organu z organizacjami pozarządowymi i innymi podmiotami prowadzącymi działalność pożytku publicznego, działalność odpłatną i nieodpłatną, obowiązki rachunkowe, prowadzenie ewidencji przychodów i kosztów, prowadzenie działalności pożytku publicznego na podstawie zlecenia realizacji zadań publicznych, w tym, w określonych przypadkach bez konkursu ofert, zasady rozliczeń środków w sprawozdaniach, zasady wolontariatu. Ustawa reguluje także zasady kontroli i nadzoru oraz odpowiedzialność karną za naruszenie przepisów ustawy.

Stan prawny na dzień 10.01.2024. Dz.U. 2023.0.571

5. Regulamin współzawodnictwa sportowego młodzieży uzdolnionej sportowo, ogłaszany corocznie przez Instytut Sportu, z dniem obowiązywania od 1 stycznia na dany rok.

Regulamin zawiera zasady, na podstawie których rozgrywane są zawody w sportach objętych Systemem Sportu Młodzieżowego, zawarte w regulaminach szczegółowych:

- Część A - regulamin ogólny współzawodnictwa sportowego młodzieży uzdolnionej,
- Część B - regulaminy poszczególnych kategorii wiekowych,
- Część C - regulaminy szczegółowe sportów w Systemie Sportu Młodzieżowego.

6. Program dofinansowania zadań z obszaru wspierania szkolenia sportowego i współzawodnictwa dzieci i młodzieży, wydawany corocznie przez Ministra właściwego ds. kultury fizycznej z dniem obowiązywania od 1 stycznia na dany rok.

Program dofinansowania zadań z obszaru wspierania szkolenia sportowego i współzawodnictwa młodzieży był ogłaszany na podstawie art. 86 ust. 4 ustawy z dnia 19 listopada 2009 r. o grach hazardowych (Dz.U. z 2022 r., poz. 888, z późn. zm.) oraz § 3 i § 8 w związku z § 1 pkt 1 lit. b rozporządzenia Ministra Sportu i Turystyki z dnia 12 sierpnia 2019 r. w sprawie przekazywania środków z Funduszu Rozwoju Kultury Fizycznej (Dz.U. z 2019 r., poz. 1638), zwanego dalej „rozporządzeniem”.

Program określa: założenia programowe, podmioty uprawnione do uzyskania dofinansowania, rodzaje zadań, wysokość środków finansowych na realizację programu, warunki uzyskania dofinansowania i ich wysokość oraz kryteria oceny wniosków, termin, zakres i warunki realizacji zadań.

7. Statut Województwa Wielkopolskiego w brzmieniu aktualnym, opublikowany Obwieszczeniem Sejmiku Województwa Wielkopolskiego z dnia 29 października 2018 r. w sprawie ogłoszenia jednolitego tekstu Statutu Województwa Wielkopolskiego w Dzienniku Urzędowym Województwa Wielkopolskiego z dnia 5 listopada 2018 r., poz. 8635, s. 8

Rozdział 3. Komisje Sejmiku § 38. Stałymi komisjami Sejmiku są:

Ust. 9) Komisja Kultury Fizycznej i Turystyki działająca w szczególności w zakresie:

- współdziału w tworzeniu wojewódzkiego programu rozwoju bazy sportowej,
- inicjowania programów rozwoju sportu, turystyki i rekreacji,
- promowania walorów krajoznawczo-turystycznych województwa.

ROZDZIAŁ II FINANSOWANIE SPORTU Z BUDŻETU WOJEWÓDZTWA WIELKOPOLSKIEGO

Samorząd Województwa Wielkopolskiego corocznie przeznaczają środki finansowe z budżetu województwa wielkopolskiego na realizację zadań publicznych w dziale 926 – Kultura fizyczna. Wydatki w dziale 926 – Kultura fizyczna w roku 2023 wyniosły 16 196 475,32 zł i zwiększyły się w porównaniu do roku 2018 o kwotę 6 197 463,93 zł.

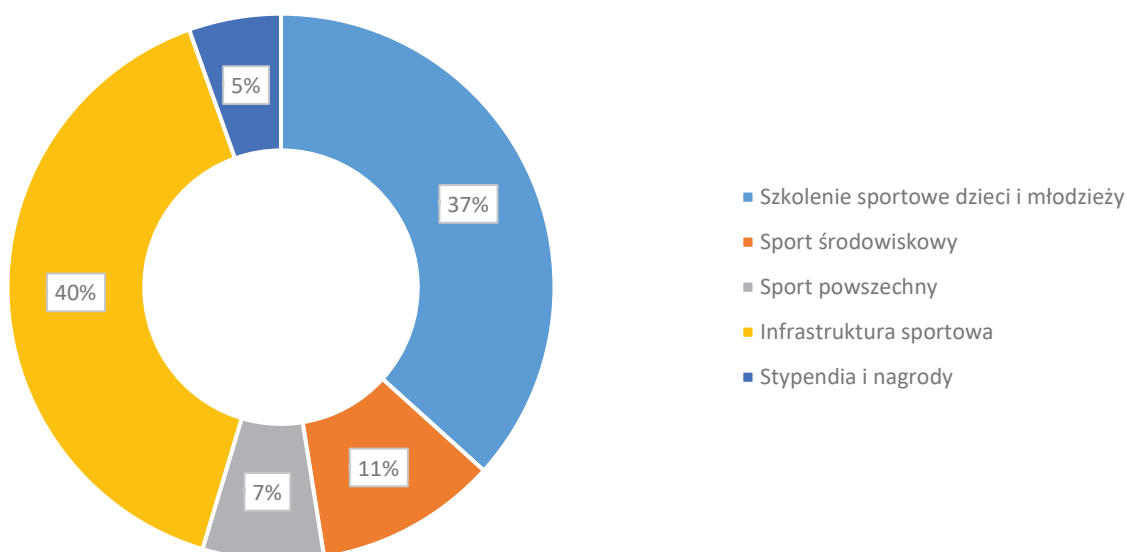
Poniższe tabela i wykres przedstawiają zaangażowanie środków finansowych w budżecie Departamentu Sportu i Turystyki w zestawieniu obszarów zadań w poszczególnych latach.

Tab. 1. Wydatki w latach 2018 – 2023 Samorządu Województwa Wielkopolskiego w dziale 926 Kultura fizyczna (w złotych)

	Szkolenie sportowe dzieci i młodzieży	Sport środowiskowy	Sport powszechny	Infrastruktura sportowa	Stypendia i nagrody
Razem	31 222 355,00	9 231 645,00	6 178 732,00	33 957 536,00	4 638 000,00

Wykres 1. Budżet Województwa Wielkopolskiego na zadania realizowane w dziale 926 Kultura fizyczna w latach 2018-2023

Budżet Województwa Wielkopolskiego przeznaczony na zadania realizowane w dziale 926- Kultura fizyczna w latach 2018 - 2023 w procentach



W omawianym okresie (2018-2023) w budżecie województwa wielkopolskiego na realizację zadań w dziedzinie kultury fizycznej przekazano:

Na zadania związane z organizacją szkolenia i współzawodnictwa sportowego dzieci i młodzieży przez Wielkopolskie Stowarzyszenie Sportowe przeznaczono kwotę 31 222 355,00 zł.

Na zadania z zakresu sportu środowiskowego przeznaczono kwotę 9 231 645,00 zł.

Na zadania z zakresu sportu powszechnego przeznaczono kwotę 6 178 732,00 zł.

Na zadania dotyczące poprawy infrastruktury sportowej przeznaczono kwotę 33 957 536,00 zł.

Na stypendia i nagrody sportowe Samorządu Województwa Wielkopolskiego przeznaczono kwotę 4 638 000,00 zł.

W ramach realizowanych zadań w dziedzinie kultury fizycznej środki finansowe do wielkopolskich związków sportowych, stowarzyszeń, klubów i jednostek samorządu terytorialnego były przekazywane w oparciu o transparentne i obiektywne zasady określone w uchwałach Sejmiku Województwa Wielkopolskiego i Zarządu Województwa Wielkopolskiego.

Samorząd Województwa Wielkopolskiego jako jedyny w Polsce zawarł w roku 2019 wieloletnie umowy z najważniejszymi partnerami sportowymi, zarówno w sporcie dzieci i młodzieży, sporcie osób z niepełnosprawnościami, jak i powszechnym. Zawieranie umów wieloletnich jest możliwe w oparciu o wieloletnią prognozę finansową jednostki samorządu terytorialnego, do której określa się przedsięwzięcia, limity wydatków i limity zobowiązań.

W roku 2019 umowy wieloletnie zostały podpisane po raz piąty, ale po raz pierwszy zostały zawarte na okres 5 lat, czyli na czas trwania całej kadencji Sejmiku Województwa Wielkopolskiego.

Ten przykład innowacyjnego działania w zakresie współpracy z organizacjami pozarządowymi wynika z uchwalenia wieloletniego programu współpracy Samorządu Województwa Wielkopolskiego z organizacjami pozarządowymi oraz innymi podmiotami prowadzącymi działalność pożytku publicznego na lata 2019 – 2023 (uchwała nr LI/1151/18 Sejmiku Województwa Wielkopolskiego z dnia 29 października 2018).

W dniu 31 grudnia 2018 roku uchwałą nr 145/2019 Zarząd Województwa Wielkopolskiego wybrał organizatorów wszystkich wyżej wymienionych działań na lata 2019 - 2023. W rezultacie Samorząd Województwa Wielkopolskiego 11 stycznia 2019 roku podpisał umowy pięcioletnie dotyczące różnych obszarów sportu, takich jak szkolenie, upowszechnianie, a także realizację projektów sportu powszechnego.

ZADANIA REALIZOWANE W RAMACH UMÓW WIELOLETNICH W LATACH 2018 - 2023

Tab. 2. Wydatki Samorządu Województwa Wielkopolskiego w dziale 926 Kultura fizyczna na zadania w ramach umów wieloletnich na szkolenie w złotych

ZADANIA W RAMACH UMÓW WIELOLETNICH w poszczególnych latach w złotych							
Nazwa zadania	2018	2019	2020	2021	2022	2023	Razem
Organizacja szkolenia i współzawodnictwa sportowego dzieci i młodzieży na poziomie wojewódzkim w oparciu o ogólnopolski system szkolenia dzieci i młodzieży uzdolnionej sportowo w klubach i związkach sportowych prowadzących działalność na terenie województwa wielkopolskiego przy uwzględnieniu kryterium wyników osiągniętych w tym systemie WIELKOPOLSKIE STOWARZYSZENIE SPORTOWE	5 080 000,00	5 100 000,00	5 110 200,00	5 120 400,00	5 130 700,00	5 681 055,00	31 222 355,00
Organizacja szkolenia dzieci i młodzieży oraz upowszechnianie sportu szkolnego na poziomie ogólnowojewódzkim, organizacja rywalizacji sportowej szkół podstawowych, gimnazjów oraz szkół ponadgimnazjalnych w ramach Igrzysk Młodzieży Szkolnej w województwie wielkopolskim oraz udział reprezentantów środowiska szkolnego Wielkopolski w zawodach wojewódzkich i ogólnopolskich SZKOLNY ZWIĄZEK SPORTOWY WIELKOPOLSKA	530 000,00	565 000,00	570 700,00	576 400,00	582 100,00	649 671,00	3 473 871,00
Organizacja przez Wielkopolskie Zrzeszenie LZS szkolenia zawodników oraz upowszechnianie sportu w środowisku wiejskim, organizacja rywalizacji sportowej reprezentantów środowiska wiejskiego na poziomie ogólnowojewódzkim oraz udział reprezentantów środowiska wiejskiego Wielkopolski w zawodach wojewódzkich i ogólnopolskich WIELKOPOLSKIE ZRZESZENIE LUDOWE ZESPOŁY SPORTOWE	490 000,00	530 000,00	535 300,00	540 700,00	546 100,00	609 446,00	3 251 546,00
Akademickie Mistrzostwa Wielkopolski ORGANIZACJA ŚRODOWISKOWA AKADEMICKIEGO ZWIĄZKU SPORTOWEGO	100 000,00	135 000,00	140 400,00	146 000,00	151 900,00	174 491,00	847 791,00
Startujemy Razem STOWARZYSZENIE SPORTOWO-REHABILITACYJNE „START” POZNAŃ	100 000,00	115 000,00	119 600,00	124 400,00	129 400,00	148 632,00	737 032,00
Upowszechnianie sportu i rekreacji osób z niepełnosprawnościami oraz wśród tych osób, organizacja rywalizacji sportowej i szkolenie zawodników z niepełnosprawnościami oraz udział w imprezach sportowych i rekreacyjnych o zasięgu minimum ponadlokalnym organizowanych dla środowiska osób z niepełnosprawnościami ODDZIAŁ REGIONALNY OLIMPIADY SPECJALNE POLSKA WIELKOPOLSKIE - POZNAŃ	35 000,00	55 000,00	59 400,00	64 200,00	69 300,00	82 659,00	365 559,00
Trenuj, startuj, wygraj ODDZIAŁ REGIONALNY OLIMPIADY SPECJALNE POLSKA WIELKOPOLSKIE - KONIN	20 800,00	40 000,00	43 200,00	46 700,00	50 400,00	60 116,00	261 216,00

ZADANIA W RAMACH UMÓW WIELOLETNICH w poszczególnych latach w złotych							
Nazwa zadania	2018	2019	2020	2021	2022	2023	Razem
Upowszechnianie sportu wśród osób niepełnosprawnych, szkolenie zawodników, organizacja rywalizacji sportowej udział reprezentantów środowiska osób niepełnosprawnych w imprezach o zasięgu wojewódzkim, ogólnopolskim i międzynarodowym dla osób niepełnosprawnych/niesłyszących UCZNIOWSKI MIĘDZYSZKOLNY KLUB SPORTOWY NIESŁYSZĄCYCH	24 200,00	45 000,00	48 600,00	52 500,00	56 700,00	67 630,00	294 630,00
Razem	6 380 000,00	6 585 000,00	6 627 400,00	6 671 300,00	6 716 600,00	7 473 700,00	40 454 000,00

PROJEKTY W SPORCIE POWSZECHNYM

Tab. 3. Wydatki Samorządu Województwa Wielkopolskiego w dziale 926 Kultura fizyczna na zadania w ramach umów wieloletnich na projekty sportu powszechnego w złotych

PROJEKTY Z ZAKRESU SPORTU POWSZECHNEGO							
Nazwa	2018	2019	2020	2021	2022	2023	Razem
Organizacja cyklu imprez koszykówki 3 x 3 pn. Grand Prix Wielkopolski w Koszykówce 3 x 3 2018	25 000,00	0,00	0,00	0,00	0,00	0,00	25 000,00
Organizacja X edycji Wielkopolskiego Turnieju Orlika 2019 na boiskach wybudowanych w ramach programu "Moje Boisko - Orlik 2012"	140 000,00	140 000,00	145 600,00	151 400,00	157 500,00	163 800,00	898 300,00
Grand Prix Wielkopolski w Półmaratonie	70 000,00	95 000,00	98 800,00	102 800,00	106 900,00	111 100,00	584 600,00
Organizacja cyklu imprez pływackich pn. Grand Prix Wielkopolski w Pływaniu Długodystansowym 2019 - 2023	35 000,00	50 000,00	55 000,00	60 500,00	66 600,00	73 200,00	340 300,00
Wielkopolskie Czwartki Lekkoatletyczne	80 000,00	120 000,00	124 800,00	129 800,00	135 000,00	140 400,00	730 000,00
Razem	350 000,00	405 000,00	424 200,00	444 500,00	466 000,00	488 500,00	2 578 200,00

Szczegółowe informacje nt. sportu powszechnego zostały zawarte w Rozdziale IV.

Działania w zakresie umów wieloletnich zakończyły się z dniem 31 grudnia 2023 roku.

W związku z tym 15 grudnia 2023 roku Zarząd Województwa Wielkopolskiego ogłosił Otwarte Konkury Ofert na zadania związane ze szkoleniem sportowym, upowszechnianiem sportu w środowisku szkolnym, wiejskim, akademickim oraz wśród osób z niepełnosprawnościami. Szczegółowe informacje są dostępne w Biuletynie informacji Publicznej Urzędu Marszałkowskiego Województwa Wielkopolskiego.

PROGRAMY DOTYCZĄCE POPRAWY BAZY SPORTOWEJ WOJEWÓDZTWA WIELKOPOLSKIEGO

Wybór wsparcia infrastruktury lekkoatletycznej nie był przypadkowy. Lekka atletyka to obecnie najsilniejsza dyscyplina w sporcie młodzieżowym w Wielkopolsce. Po raz pierwszy dofinansowanie zadań w tym programie było możliwe w roku 2016 wskutek przyjęcia odpowiedniej uchwały przez Sejmik Województwa Wielkopolskiego, co dało początek działaniom długofalowym.

„Szatnia na Medal” jest autorskim, unikatowym w skali kraju Programem Samorządu Województwa Wielkopolskiego, mającym na celu poprawę warunków ogólnodostępnych budynków szatniowo - sanitarnych przy obiektach sportowych oraz budowę pozytywnego wizerunku sportu kojarzonego ze zdrowiem i higieną.

Szczegółowe informacje o „Programie Lekkoatletycznym ” i o „Szatni na Medal” zostały zawarte w Rozdziale III.

1. Środki finansowe z budżetu województwa wielkopolskiego przeznaczone na realizację Programu Lekkoatletycznego.

Tab. 4. Wydatki Samorządu Województwa Wielkopolskiego w dziale 926 Kultura fizyczna - Program Lekkoatletyczny

Rok	Dofinansowanie
2016	963 871,00 zł
2017	1 600 000,00 zł
2018	1 500 000,00 zł
2019	26 500,00 zł
2020	1 489 315,00 zł
2021	1 675 115,00 zł
2022	2 237 270,00 zł
2023	2 792 410,00 zł
Razem	12 284 481,00 zł

2. Środki finansowe z budżetu województwa wielkopolskiego przeznaczone na realizację zadań remontowych i inwestycyjnych w ujęciu wspólnym w ramach Programu „Szatnia na Medal”

Tab. 5. Wydatki Samorządu Województwa Wielkopolskiego w dziale 926 Kultura fizyczna – Szatnia na Medal

Rok	Dofinansowanie
2018	3 377 200,00 zł
2019	4 519 612,00 zł
2020	3 807 721,00 zł
2021	3 371 673,00 zł
2022	3 279 790,00 zł
2023	2 753 930,00 zł
Razem	21 109 926,00 zł

OTWARTE KONKURSY OFERT

W latach 2018 - 2023 Samorząd Województwa Wielkopolskiego, poza środkami finansowymi przeznaczonymi na zadania w sporcie wyczynowym i w sporcie powszechnym dofinansowywał zadania publiczne realizowane przez organizacje pozarządowe.

Środki były przeznaczone na wsparcie klubów i organizacji sportowych, zgodnie z ustawą o działalności pożytku publicznego i o wolontariacie, w oparciu o przeprowadzane Otwarte Konkursy Ofert dla organizacji pozarządowych (kluby i stowarzyszenia kultury fizycznej). Co roku konkursy były ogłaszane w dziedzinie kultury fizycznej na wsparcie organizacji imprez sportowych lub sportowo - rekreacyjnych, na remonty infrastruktury sportowej wykorzystywanej przez kluby i wyposażenia w specjalistyczny sprzęt sportowy. Tabele poniżej przedstawiają wysokość środków przeznaczonych z budżetu województwa wielkopolskiego na ten cel w latach 2018 - 2023.

W roku 2019 Samorząd Województwa Wielkopolskiego dofinansował organizację 75 imprez sportowych w 22 różnych dyscyplinach za łączną kwotę 692 500 zł.

W roku 2020 dofinansowano organizację 24 imprez na kwotę 249 394 zł, oraz 15 zadań związanych z rozwojem infrastruktury sportowej w kwocie 500 000 zł.

W roku 2021 dofinansowano organizację 76 imprez na kwotę 588 489 zł, oraz 15 zadań związanych z rozwojem infrastruktury sportowej w kwocie 500 000 zł.

W roku 2022 dofinansowano organizację 44 imprez na kwotę 588 489 zł, oraz 13 zadań związanych z rozwojem infrastruktury sportowej w kwocie 599 379,30 zł.

W roku 2023 dofinansowano organizację 48 imprez sportowych w sporcie wyczynowym o randze minimum wojewódzkiej oraz imprezy sportowe i rekreacyjne w sporcie powszechnym o zasięgu ponadlokalnym, na łączną kwotę 663 682,20 zł, przy czym wartość zadań wynosiła około 1,3 mln zł.

Ponadto dofinansowano 14 zadań związanych z remontem obiektów sportowych na terenie województwa na łączną kwotę 599 662 zł.

1. Otwarte Konkursy Ofert – Łączna wysokość środków finansowych z Samorządu Województwa Wielkopolskiego przeznaczonych na OKO w latach 2018 - 2023.

Tab. 6. Wydatki Samorządu Województwa Wielkopolskiego w dziale 926 Kultura fizyczna – Otwarte Konkursy Ofert

Rok	Wykonanie
2018	8 620 169,33 zł
2019	8 489 892,50 zł
2020	7 621 374,00 zł
2021	8 016 790,25 zł
2022	8 370 207,77 zł
2023	9 165 428,20 zł
Razem	50 283 862,05 zł

2. Otwarte Konkursy Ofert - Szkolenie sportowe dzieci i młodzieży oraz upowszechnianie sportu w różnych środowiskach (szkolnym, wiejskim, akademickim oraz osób z niepełnosprawnościami)

Tab. 7. Wydatki Samorządu Województwa Wielkopolskiego w dziale 926 Kultura fizyczna – realizacja zadań w formie powierzenia i wspierania zadań publicznych - szkolenie.

Rok	Wykonanie
2018	6 380 000,00 zł
2019	6 585 000,00 zł
2020	6 447 780,00 zł
2021	6 671 300,00 zł
2022	6 716 600,00 zł
2023	7 473 700,00 zł
Razem	40 274 380,00 zł

3. Otwarte Konkury Ofert - Sport powszechny i osób dorosłych

Tab. 8. Wydatki Samorządu Województwa Wielkopolskiego w dziale 926 Kultura fizyczna – realizacja zadań w formie powierzenia i wspierania zadań publicznych - projekty.

Rok	Wykonanie
2018	349 987,43 zł
2019	405 000,00 zł
2020	424 200,00 zł
2021	306 363,65 zł
2022	465 739,47 zł
2023	488 500,00 zł
Razem	2 439 790,55 zł

4. Otwarte Konkursy Ofert - Realizacja zadań w formie wspierania zadania publicznego w dziedzinie kultury fizycznej – organizacja imprez sportowych i rekreacyjnych

Tab. 9. Wydatki Samorządu Województwa Wielkopolskiego w dziale 926 Kultura fizyczna – realizacja zadań w formie wspierania zadań publicznych – organizacja imprez sportowych i rekreacyjnych, w tym imprezy międzynarodowe.

Rok	Wykonanie
2018	707 800,00 zł
2019	765 500,00 zł
2020	249 394,00 zł
2021	539 126,60 zł
2022	588 489,00 zł
2023	663 682,20 zł
Razem	3 513 991,80 zł

5. Otwarte Konkursy Ofert - Realizacja zadań w formie wspierania zadań publicznych w dziedzinie kultury fizycznej na rzecz poprawy i rozwoju infrastruktury sportowej

Tab. 10. Wydatki Samorządu Województwa Wielkopolskiego w dziale 926 Kultura fizyczna – realizacja zadań w formie wspierania zadań publicznych na rzecz poprawy i rozwoju infrastruktury sportowej

Rok	Wykonanie
2018	500 000,00 zł
2019	426 892,50 zł
2020	500 000,00 zł
2021	500 000,00 zł
2022	599 379,30 zł
2023	599 662,00 zł
Razem	3 125 933,80 zł

6. Otwarte Konkursy Ofert - Realizacja zadań w formie wspierania zadania publicznego w dziedzinie kultury fizycznej - programy Ministerstwa Sportu i Turystyki

Tab. 11. Wydatki Samorządu Województwa Wielkopolskiego w dziale 926 Kultura fizyczna – realizacja zadań w formie wspierania zadań publicznych w dziedzinie kultury fizycznej – programy Ministerstwa Sportu i Turystyki

Rok	Wykonanie
2018	200 000,00 zł
2019	200 000,00 zł
Razem	400 000,00 zł

7. Otwarte Konkursy Ofert - Wspieranie sportowej współpracy międzynarodowej

Tab. 12. Wydatki Samorządu Województwa Wielkopolskiego w dziale 926 Kultura fizyczna – realizacja zadań w formie wspierania zadań publicznych w dziedzinie kultury fizycznej – współpraca międzynarodowa

Rok	Wykonanie
2018	19 931,90 zł
2019	33 000,00 zł
Razem	52 931,90 zł

W roku 2018 dofinansowano jedno zadanie pn. Międzynarodowa wymiana młodzieży. W roku 2019 dwa zadania: „Międzynarodową wymianę młodzieży Poznań – Wolfsburg” oraz „Wymianę międzynarodową senierek i junierek wicemistrzyń Polski i wicemistrzyń Niemiec w ramach współpracy Wielkopolski z regionem partnerskim – Krajem Związkowym Brandenburgią”.

8. Środki przeznaczone na organizację finałów Ogólnopolskiej Olimpiady Młodzieży w sportach halowych Wielkopolska 2018

W roku 2018 Samorząd Województwa Wielkopolskiego był organizatorem finałów Ogólnopolskiej Olimpiady Młodzieży w sportach halowych. W konkursie ofert wydatkowano na ten cel kwotę 400 000,00 zł.

9. Otwarte Konkursy Ofert Realizacja zadań w formie powierzenia i wspierania zadań publicznych województwa wielkopolskiego. w dziedzinie kultury fizycznej - doposażenie w specjalistyczny sprzęt sportowy.

Tab. 13. Wydatki Samorządu Województwa Wielkopolskiego w dziale 926 Kultura fizyczna – realizacja zadań w formie powierzenia i wspierania zadań publicznych w dziedzinie kultury fizycznej - doposażenie w specjalistyczny sprzęt sportowy

Rok	Wykonanie
2018	62 450,00 zł
2019	74 500,00 zł
2020	0,00 zł
2021	0,00 zł
2022	0,00 zł
2023	0,00 zł
Razem	136 950,00 zł

MAŁE GRANTY

W ramach współpracy z organizacjami pozarządowymi i wsparcia ich działalności w 2023 roku, na podstawie art.19 a ustawy z dnia 24 kwietnia 2003 roku o działalności pożytku publicznego i o wolontariacie, na zadania realizowane od 01.01.- 31.03.2023 r., nie objęte procedurą otwartego konkursu ofert na realizację zadań z dziedziny kultury fizycznej – imprezy sportowe, Samorząd Województwa Wielkopolskiego dofinansował w roku 2023 trzy zadania na kwotę 19 500 zł.

W trybie „małych grantów” w roku 2023 wsparcie finansowe z budżetu województwa wielkopolskiego uzyskały cztery wydarzenia:

- Puchar Europy Kadetek we florecie - Adam Mickiewicz University Cup 2023 (KU AZS UAM Poznań);
- XXXI Międzynarodowy Turniej Zapaśniczy Puchar Sobieskiego Zapasy Styl Klasyczny (Klub Sportowy Sobieski Poznań);
- Puchar Polski we florecie kobiet i mężczyzn. 44 Memoriał Fechmistrza Jana Pieczyńskiego (KS AZS AWF Poznań);
- Wielkopolski międzynarodowy Turniej Judo (UKS Gimnazjon Suchy Las).

W roku 2024 w budżecie województwa wielkopolskiego na dofinansowanie zadań z zakresu kultury fizycznej w trybie „małe granty” zabezpieczono kwotę 50 000,00 zł.

STYPENDIA I NAGRODY SPORTOWE SAMORZĄDU WOJEWÓDZTWA WIELKOPOLSKIEGO

Stypendium sportowe jako narzędzie wsparcia sportowców młodzieżowych przyznawane jest przez Samorząd Województwa Wielkopolskiego od 2002 roku. Wypłacane jest zawodnikom w kategoriach junior i młodzieżowiec, uprawiających dyscypliny olimpijskie. Ponadto wprowadzono w tej kadencji po raz pierwszy stypendium olimpijskie, które w założeniu wspomaga sportowców zakwalifikowanych do Igrzysk Olimpijskich, aby mogli skupiać się wyłącznie na treningu i osiągnięciu celu, czyli Medalu Igrzysk Olimpijskich. Ponadto sportowcy, którzy zdobyli medale najważniejszych imprez sportu wyczynowego w krajowym i międzynarodowym współzawodnictwie sportowym, a także wybitni trenerzy otrzymują nagrody Samorządu Województwa Wielkopolskiego.

Szczegółowe informacje nt. stypendiów i nagród sportowych zostały zawarte w Rozdziale VI.

1. Wysokość wypłacanych stypendiów sportowych młodzieżowych

Tab. 14. Wydatki Samorządu Województwa Wielkopolskiego w dziale 926 Kultura fizyczna – stypendia sportowe młodzieżowe

Rok	Wykonanie
2018	353 600,00 zł
2019	372 507,00 zł
2020	352 893,00 zł
2021	315 200,00 zł
2022	390 000,00 zł
2023	644 800,00 zł
Razem	2 429 000,00 zł

2. Wysokość wypłaconych stypendiów sportowych olimpijskich

Tab. 15. Wydatki Samorządu Województwa Wielkopolskiego w dziale 926 Kultura fizyczna – stypendia sportowe olimpijskie

Rok	Wykonanie
2019	189 000,00 zł
2020	591 000,00 zł
2021	592 500,00 zł
2022	297 000,00 zł
2023	97 500,00 zł
Razem	1 767 000,00 zł

3. Wysokość nagród wypłaconych zawodnikom za wysokie wyniki sportowe

Tab. 16. Wydatki Samorządu Województwa Wielkopolskiego w dziale 926 Kultura fizyczna – nagrody dla zawodników za wysokie wyniki sportowe, w tym za medale Igrzysk Olimpijskich

Rok	Wykonanie
2018	68 000,00 zł
2019	52 000,00 zł
2020	6 000,00 zł
2021	49 000,00 zł
2022	68 000,00 zł
2023	34 000,00 zł
Razem	277 000,00 zł

4. Wysokość nagród wypłaconych trenerom za wysokie wyniki sportowe

Tab. 17. Wydatki Samorządu Województwa Wielkopolskiego w dziale 926 Kultura fizyczna – nagrody dla trenerów za wysokie wyniki sportowe

Rok	Wykonanie
2018	12 000,00 zł
2019	13 000,00 zł
2020	0,00 zł
2021	30 000,00 zł
2022	30 000,00 zł
2023	30 000,00 zł
Razem	115 000,00 zł

5. Wysokość nagród wypłaconych działaczom sportowym za całokształt osiągnięć w dziedzinie sportu oraz szczególne zasługi dla sportu

Tab. 18. Wydatki Samorządu Województwa Wielkopolskiego w dziale 926 Kultura fizyczna – nagrody dla działaczy sportowych

Rok	Wykonanie
2018	10 000,00 zł
2019	10 000,00 zł
2020	0,00 zł
2021	10 000,00 zł
2022	10 000,00 zł
2023	10 000,00 zł
Razem	50 000,00 zł


Wypisy do Rozdziału II

- Tab. 1. Wydatki w latach 2018 – 2023 Samorządu Województwa Wielkopolskiego w dziale 926 Kultura fizyczna (w złotych)
- Tab. 2. Wydatki Samorządu Województwa Wielkopolskiego w dziale 926 Kultura fizyczna na zadania w ramach umów wieloletnich na szkolenie w złotych
- Tab. 3. Wydatki Samorządu Województwa Wielkopolskiego w dziale 926 Kultura fizyczna na zadania w ramach umów wieloletnich na projekty sportu powszechnego w złotych
- Tab. 4. Wydatki Samorządu Województwa Wielkopolskiego w dziale 926 Kultura fizyczna - Program Lekkoatletyczny
- Tab. 5. Wydatki Samorządu Województwa Wielkopolskiego w dziale 926 Kultura fizyczna – Szatnia na Medal
- Tab. 6. Wydatki Samorządu Województwa Wielkopolskiego w dziale 926 Kultura fizyczna – Otwarte Konkursy Ofert
- Tab. 7. Wydatki Samorządu Województwa Wielkopolskiego w dziale 926 Kultura fizyczna – realizacja zadań w formie powierzenia i wspierania zadań publicznych - szkolenie
- Tab. 8. Wydatki Samorządu Województwa Wielkopolskiego w dziale 926 Kultura fizyczna – realizacja zadań w formie powierzenia i wspierania zadań publicznych - projekty
- Tab. 9. Wydatki Samorządu Województwa Wielkopolskiego w dziale 926 Kultura fizyczna – realizacja zadań w formie wspierania zadań publicznych – organizacja imprez sportowych i rekreacyjnych, w tym imprezy międzynarodowe.
- Tab. 10. Wydatki Samorządu Województwa Wielkopolskiego w dziale 926 Kultura fizyczna – realizacja zadań w formie wspierania zadań publicznych na rzecz poprawy i rozwoju infrastruktury sportowej
- Tab. 11. Wydatki Samorządu Województwa Wielkopolskiego w dziale 926 Kultura fizyczna – realizacja zadań w formie wspierania zadań publicznych w dziedzinie kultury fizycznej – programy Ministerstwa Sportu i Turystyki
- Tab. 12. Wydatki Samorządu Województwa Wielkopolskiego w dziale 926 Kultura fizyczna – realizacja zadań w formie wspierania zadań publicznych w dziedzinie kultury fizycznej – współpraca międzynarodowa
- Tab. 13. Wydatki Samorządu Województwa Wielkopolskiego w dziale 926 Kultura fizyczna – realizacja zadań w formie powierzenia i wspierania zadań publicznych w dziedzinie kultury fizycznej - doposażenie w specjalistyczny sprzęt sportowy
- Tab. 14. Wydatki Samorządu Województwa Wielkopolskiego w dziale 926 Kultura fizyczna – stypendia sportowe młodzieżowe
- Tab. 15. Wydatki Samorządu Województwa Wielkopolskiego w dziale 926 Kultura fizyczna – stypendia sportowe olimpijskie
- Tab. 16. Wydatki Samorządu Województwa Wielkopolskiego w dziale 926 Kultura fizyczna – nagrody dla zawodników za wysokie wyniki sportowe, w tym za medale Igrzysk Olimpijskich
- Tab. 17. Wydatki Samorządu Województwa Wielkopolskiego w dziale 926 Kultura fizyczna – nagrody dla trenerów za wysokie wyniki sportowe
- Tab. 18. Wydatki Samorządu Województwa Wielkopolskiego w dziale 926 Kultura fizyczna – nagrody dla działaczy sportowych

Wykres 1. Budżet Województwa Wielkopolskiego na zadania realizowane w dziale 926 Kultura fizyczna w latach 2018 - 2023



RAZEM TWORZYMY LEKKĄ ATLETYKĘ



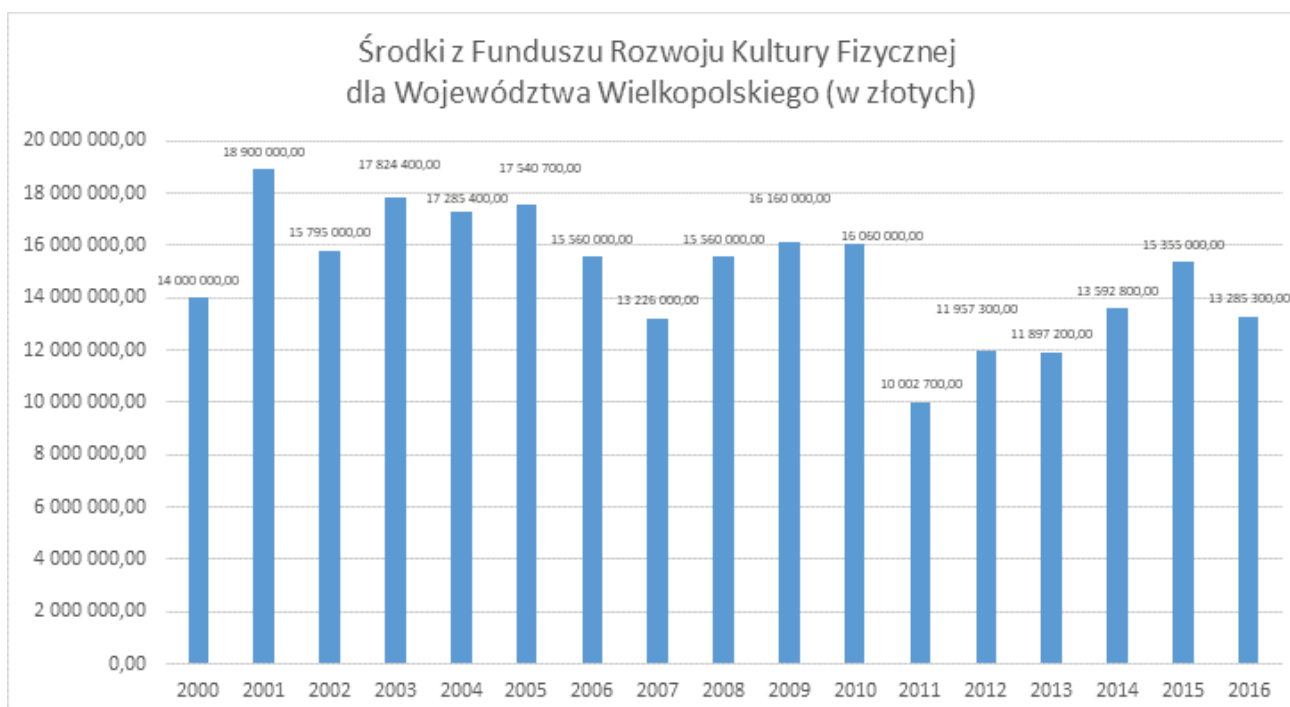
ROZDZIAŁ III PROGRAMY POPRAWIAJĄCE STAN INFRASTRUKTURY SPORTOWEJ

W dniu 27 grudnia 2016 roku Ministerstwo Sportu i Turystyki podjęło decyzję o tzw. „reorientacji instytucjonalnej”, która polega na rezygnacji z tzw. limitów wojewódzkich przysługujących Samorządom Wojewódzkim przy podziale środków z Funduszu Rozwoju Kultury Fizycznej przeznaczonych na inwestycje sportowe w regionach.

Zmiana ta została dokonana bez konsultacji ze środowiskiem samorządowym i stanowiła kolejny przykład centralizacji dystrybucji środków publicznych, w tym przypadku pochodzących z Funduszu Rozwoju Kultury Fizycznej.

Samorządy Wojewódzkie uczestniczyły w ich podziale od 1999 roku poprzez tworzenie Wojewódzkich Programów Rozwoju Bazy Sportowej, zatwierdzanych uchwałami Sejmików.

W latach 1999 - 2016 Departament Sportu i Turystyki Urzędu Marszałkowskiego Województwa Wielkopolskiego służył beneficjentom programu merytoryczną pomocą na etapie przygotowania dokumentacji projektowej inwestycji, podczas procedury naboru wniosków do Ministerstwa Sportu i Turystyki, a także prowadził monitoring regionalnych inwestycji sportowych. W rezultacie tych działań do Ministerstwa Sportu i Turystyki wpływały już wyselekcjonowane wnioski na dofinansowanie konkretnych inwestycji sportowych, włącznie z ustalonymi ostatecznymi kosztami realizacji, które stanowiły dla Ministerstwa podstawę do obliczenia kwoty dofinansowania. W ten sposób nabory wniosków do Wojewódzkich Programów pełniły funkcję naturalnego filtra w zakresie wyboru najważniejszych zadań.



Wykres 1. Środki z Funduszu Rozwoju Kultury Fizycznej dla Województwa Wielkopolskiego

Dzięki stałej współpracy z beneficjentami Departament Sportu i Turystyki Urzędu Marszałkowskiego Województwa Wielkopolskiego miał bieżące informacje, a zatem był najlepiej zorientowany w potrzebach inwestycji sportowych w regionie. Przez lata wypracował w swoich Programach kryteria i standardy podziału przypadających na poszczególne województwa limitów środków na inwestycje terenowe. Funkcjonujący od 1995 roku do 2016 roku w zdecentralizowanej postaci system wspierania inwestycji sportowych w oparciu o środki Funduszu Rozwoju Kultury Fizycznej przy pomocy najpierw Urzędów Wojewódzkich, a od 1999 roku Urzędów Marszałkowskich, wyzwalał w społecznościach lokalnych wiele cennych inicjatyw, diametralnie poprawił stan infrastruktury sportowej w kraju.

Taka formuła pozwoliła na dofinansowanie w tym okresie 259 obiektów sportowych na terenie województwa wielkopolskiego, w tym m.in. 34 krytych pływalni oraz 177 pełnowymiarowych hal sportowych, za łączną kwotę 254 mln złotych.

Od roku 2017 środki pochodzące z Funduszu do chwili obecnej są dzielone wyłącznie przez Ministerstwo Sportu i Turystyki.

Warto również nadmienić, iż w poprzednich kadencjach Samorząd Województwa Wielkopolskiego zrealizował Program „Moje Boisko – Orlik 2012”, dzięki któremu wybudowano w Wielkopolsce 300 ogólnodostępnych, bezpłatnych kompleksów boisk sportowych wraz z szatniami i zapleczem socjalnym, z czego 292 uzyskały dofinansowanie ze środków budżetu województwa w łącznej kwocie 94 974 000,00 zł. Łączna kwota realizacji „Orlików” w Wielkopolsce w ciągu pięciu edycji realizacji programu (lata 2008 - 2012) wyniosła 325 030 000,00 zł. Dzięki temu Województwo Wielkopolskie zakończyło realizację programu jako krajowy lider.

Ponadto w latach 2018 - 2022 Samorząd Województwa Wielkopolskiego przekazał również dotacje na remonty strzelnic na terenie Wielkopolski. Zarówno w ramach pomocy finansowej dla jednostek samorządu terytorialnego, jak i w ramach otwartych konkursów ofert na zadania związane z poprawą infrastruktury sportowej.

Centralizacja środków pochodzących z Funduszu Rozwoju Kultury Fizycznej pozbawiła Samorząd Województwa Wielkopolskiego możliwości kreowania równomiernego rozwoju infrastruktury sportowej w regionie. W związku z tym Samorząd Województwa Wielkopolskiego podjął decyzję o znacznym zwiększeniu środków przeznaczonych na realizację programów infrastruktury sportowej. Zdiagnozowanie bieżących potrzeb legło u podstaw zaprojektowania założeń do nowych programów. Pierwszym narzędziem oferującym możliwość uzyskania dofinansowania do budowy przez wielkopolskie jednostki samorządu terytorialnego obiektów sportowych jest Program Lekkoatletyczny. Drugi to autorski program Samorządu Województwa Wielkopolskiego – „Szatnia na Medal”. Oba stanowiły kluczowy element w działalności Samorządu w zakresie infrastruktury sportowej na terenie całego województwa w latach 2018 - 2023.

Wobec dużej popularności tych Programów podjęto decyzję o ich kontynuacji w roku 2024. Dodatkowo w budżecie województwa wielkopolskiego na rok 2024 zaplanowano na zadania inwestycyjne i remontowe łączną kwotę 2 500 000,00 zł. Środki te zostaną przeznaczone na dofinansowanie jednostek samorządu terytorialnego w zakresie remontu lub budowy obiektów sportowych, na których odbędą się zawody przeprowadzane w ramach Ogólnopolskiej Olimpiady Młodzieży w sportach letnich Wielkopolska w roku 2025.

PROGRAM LEKKOATLETYCZNY

Pierwsze działania Samorządu Województwa Wielkopolskiego dotyczące infrastruktury lekkoatletycznej rozpoczęły się w 2015 roku, kiedy analiza potrzeb sportowych w regionie wskazała właśnie „królową sportu” jako dyscyplinę stanowiącą naturalną bazę motoryczną do uprawiania także innych sportów. W odpowiedzi na zapotrzebowanie środowiska sportowego w 2016 roku Samorząd Województwa Wielkopolskiego ogłosił nabór wniosków na dofinansowanie pierwszych obiektów w ramach Programu Lekkoatletycznego.

Celem Programu jest finansowe wsparcie inicjatyw związanych z rozwojem infrastruktury lekkoatletycznej. Zadania realizowane w ramach tego Programu zostają wyłonione w ramach naboru wniosków, a środki finansowe są przeznaczane w ramach dotacji celowej na dany rok budżetowy, bez możliwości refundowania poniesionych kosztów. Zasadą jest również maksymalna wysokość dotacji w wysokości do 50% kosztów całkowitych zadania, określona dla każdego typu obiektów.

Po szerokich konsultacjach przeprowadzonych z Wielkopolskim Związkiem Lekkiej Atletyki pod koniec roku 2022 w sprawie przydatności poszczególnych obiektów lekkoatletycznych do przeprowadzenia treningów oraz organizacji zawodów doprecyzowano konkretne rodzaje obiektów, które mogą uzyskać dofinanso-

wanie. Począwszy od naboru do Programu Lekkoatletycznego w 2023 roku, określono także maksymalne kwoty dofinansowań poszczególnego typu obiektów:

- Bieżnie okólne o długości 400 m i szerokości co najmniej 4 torów – 1 mln zł dofinansowania;
- Bieżnie okólne niepełnowymiarowe o długości co najmniej 300 m i szerokości co najmniej 4 torów – 500 tys. zł dofinansowania;
- Bieżnie proste o długości co najmniej 100 m o szerokości 4 torów – 250 tys. zł dofinansowania.

Wybór wsparcia infrastruktury lekkoatletycznej nie był przypadkowy. Lekka atletyka w ostatnich latach stanowiła najsilniejszą dyscyplinę w sporcie młodzieżowym w Wielkopolsce. Tradycje tego sportu są głęboko zakorzenione w takich ośrodkach jak Ostrów Wielkopolski, Września, Poznań, Środa Wielkopolska, Wolsztyn, Puszczykowo, Piła, Jarocin, Kalisz i Leszno i Szamotuły.

Program Lekkoatletyczny częściowo wypełnił lukę po prowadzonym do roku 2016 Programie Rozwoju Bazy Obiektów Sportowych Województwa Wielkopolskiego. Wówczas Ministerstwo Sportu i Turystyki w wyniku tzw. „reorientacji instytucjonalnej” zdecydowało się zakończyć współpracę z Urzędami Marszałkowskimi przy podziale środków pochodzących z Funduszu Rozwoju Kultury Fizycznej.



Fot. 1. Stadion lekkoatletyczny Golęcinek w Poznaniu (Źródło UMWW)

W latach 2016 - 2023 w ramach Programu Lekkoatletycznego zrealizowano 63 zadania inwestycyjne w 54 gminach na terenie 29 powiatów.

Tab. 1. Program Lekkoatletyczny w latach 2018 - 2023

REALIZACJA PROGRAMU LEKKOATLETYCZNEGO W WIELKOPOLSKICH POWIATACH		
Lp.	powiat	liczba zadań
1	chodzieski	4
2	czarnkowsko-trzcianecki	2
3	gnieźnieński	1
4	gostyński	1
5	grodziski	2
6	jarociński	2
7	kaliski	3
8	Miasto Kalisz	3
9	kępiński	3
10	koniński	3
11	kościański	2
12	krotoszyński	1
13	leszczyński	1
14	nowotomyski	3
15	obornicki	2
16	ostrowski	1
17	ostrzeszowski	1
18	Miasto Poznań	1
19	poznański	8
20	powiat rawicki	2
21	ślupecki	1
22	szamotulski	1
23	średzki	1
24	śremski	3
25	turecki	1
26	wągrowiecki	2
27	wolsztyński	2
28	wrzesiński	4
29	złotowski	2

Zadania zrealizowało 57 beneficjentów.

Łączna wartość zrealizowanych zadań w latach 2016 - 2023 to 73,8 mln zł, z czego dofinansowanie z budżetu województwa wielkopolskiego w formie dotacji celowej wyniosło 12 284 481,00 zł, co stanowiło ponad 16,5 % wartości wszystkich inwestycji lekkoatletycznych.

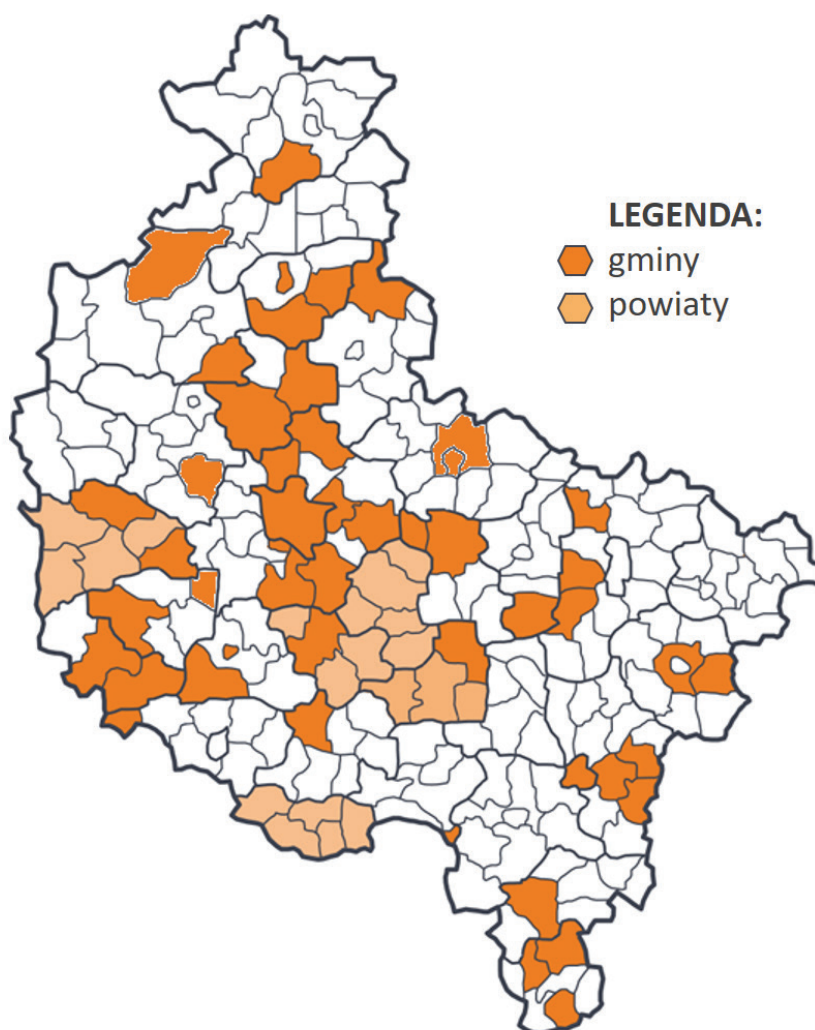
Tab. 2. Program Lekkoatletyczny w liczbach

PROGRAM LEKKOATLETYCZNY SAMORZĄDU WOJEWÓDZTWA WIELKOPOLSKIEGO				
Rok	Liczba zadań	Dofinansowanie	Koszt ogólny zadań	Procent dofinansowania
2016	4	963 871,00 zł	6 552 706,75 zł	14,71%
2017	6	1 600 000,00 zł	16 842 208,52 zł	9,50%
2018	8	1 500 000,00 zł	15 030 445,99 zł	9,98%
2019	2	26 500,00 zł	107 109,40 zł	24,74%
2020	12	1 489 315,00 zł	8 699 539,77 zł	17,12%
2021	10	1 675 115,00 zł	6 204 257,74 zł	27,00%
2022	15	2 237 270,00 zł	8 213 770,03 zł	27,24%
2023	6	2 792 410,00 zł	12 205 364,31 zł	22,88%
Razem	63	12 284 481,00 zł	73 855 402,51 zł	16,63%

Od 2018 roku w naborach do Programu Lekkoatletycznego priorytetowo traktowane były wnioski dotyczące pełnowymiarowych bieżni okólnych o długości 400 m i szerokości co najmniej 4 torów. Od początku funkcjonowania Programu Lekkoatletycznego Samorząd Województwa Wielkopolskiego dofinansował budowę 22 takich obiektów na terenie 17 wielkopolskich powiatów.

Pozostałe typy dofinansowanych w ramach Programu obiektów to:

- Bieżnie okólne niepełnowymiarowe o długości co najmniej 300 m – 2
- Bieżnie okólne niepełnowymiarowe o długości co najmniej 200 m – 12
- Bieżnie proste o długości co najmniej 100 m – 8
- Inne obiekty lekkoatletyczne (tj. bieżnie okólne poniżej 200 m długości, bieżnie proste poniżej 100 m długości, rzutnie oraz skocznie) - 19.



Mapa 1. Realizacja Programu Lekkoatletycznego na terenie województwa wielkopolskiego. Opracowanie własne.

W roku 2024 na zadania związane z poprawą infrastruktury lekkoatletycznej w województwie wielkopolskim zabezpieczono z budżetu województwa kwotę 4 000 000,00 zł. z podziałem zgodnym z wcześniej przyjętymi kryteriami i priorytetami:

- Bieżnie okólne o długości 400 m i szerokości co najmniej 4 torów – 1 mln zł dofinansowania;
- Bieżnie okólne niepełnowymiarowe o długości co najmniej 300 m i szerokości co najmniej 4 torów – 500 tys. zł dofinansowania;
- Bieżnie proste o długości co najmniej 100 m o szerokości 4 torów – 250 tys. zł dofinansowania.



Fot. 2. Stadion Miejski w Trzciance (Źródło Urząd Gminy Trzcianka)

SZATNIA NA MEDAL

Projekt „Szatnia na Medal” został zaprezentowany 6 listopada 2017 roku jako autorski program Samorządu Województwa Wielkopolskiego. Celem była poprawa warunków ogólnodostępnych budynków szatniowo - sanitarnych przy obiektach sportowych i budowanie wizerunku sportu związanego z higieną i zdrowiem. Program skierowany był głównie do mniejszych jednostek samorządu terytorialnego, poniżej 50 tysięcy mieszkańców. Gdy wnioskodawcą było starostwo powiatowe, przedmiotem wniosku mogło być zadanie realizowane na terenie gminy lub miasta o liczbie mieszkańców poniżej 50 tysięcy.

Dofinansowaniem zostały objęte dwa rodzaje zadań:

1. Inwestycyjne, polegające na budowie nowych pomieszczeń szatniowych, sanitarnych, magazynowych, zakupie modułowych konstrukcji zaplecza (tzw. kontenery) oraz potrzebnego sprzętu sportowego,
2. Remontowe, polegające na poprawie warunków szatniowo - sanitarnych, magazynowych i przy obiektach sportowych, w tym dofinansowanie remontów instalacji elektrycznej, gazowej, kanalizacyjnej, wentylacyjnej, remontów dachu i ścian, remontów sanitariatów, wymiany armatury i ocieplania budynków.

Podstawowym założeniem finansowym Programu była możliwość uzyskania dofinansowania maksymalnie 50 % kosztów całkowitych zadania, lecz nie więcej niż 100 000 zł w przypadku zadań remontowych oraz 130 000,00 zł w przypadku zadań inwestycyjnych.

Program dał możliwość dofinansowania obiektów zrealizowanych w ramach:

1. Programu rozwoju bazy obiektów sportowych wybudowanych w roku 2012 i wcześniej, dofinansowywanego z Funduszu Rozwoju Kultury Fizycznej,
2. Programu „Moje Boisko Orlik 2012”, kompleksów sportowych wybudowanych w roku 2012 i wcześniej.

Z założenia Program „Szatnia na Medal” nie obejmował możliwości przeprowadzenia remontów obiektów oświatowych, czyli szatni w przyszkolnych halach sportowych, salach gimnastycznych i innych przyszkolnych obiektach sportowych, niezależnie od ich wykorzystania.

Od drugiej edycji Programu, realizowanej w 2019 roku, priorytetowo były traktowane wnioski złożone przez jednostki samorządu terytorialnego, które wcześniej nie były beneficjentami Programu „Szatnia na Medal”. Zgodnie z regulaminem naboru, który co roku był zatwierdzony uchwałą Zarządu Województwa Wielkopolskiego, dalsza kolejność na liście rankingowej była uzależniona od wysokości środków uzyskanych w poprzednich edycjach Programu, według zasady, że im mniej środków, tym wyższe miejsce na liście rankingowej.

W latach 2018 - 2023 w sześciu edycjach Programu „Szatnia na Medal” zrealizowano 310 zadań remontowych i inwestycyjnych w 154 gminach na terenie 31 powiatów.

Łączna wartość wszystkich zadań to 55 321 561,86 zł, z czego dofinansowanie z budżetu Województwa Wielkopolskiego wyniosło 21 109 926,00 zł (38%).

Zadania były realizowane na podstawie uchwał podjętych przez Sejmik Województwa Wielkopolskiego według klasyfikacji budżetowej: Dział 926, Rozdział 92605, Par.2710, na zadania remontowe i według klasyfikacji budżetowej Dział 926, Rozdział 92601, Par. 6300, na zadania inwestycyjne.

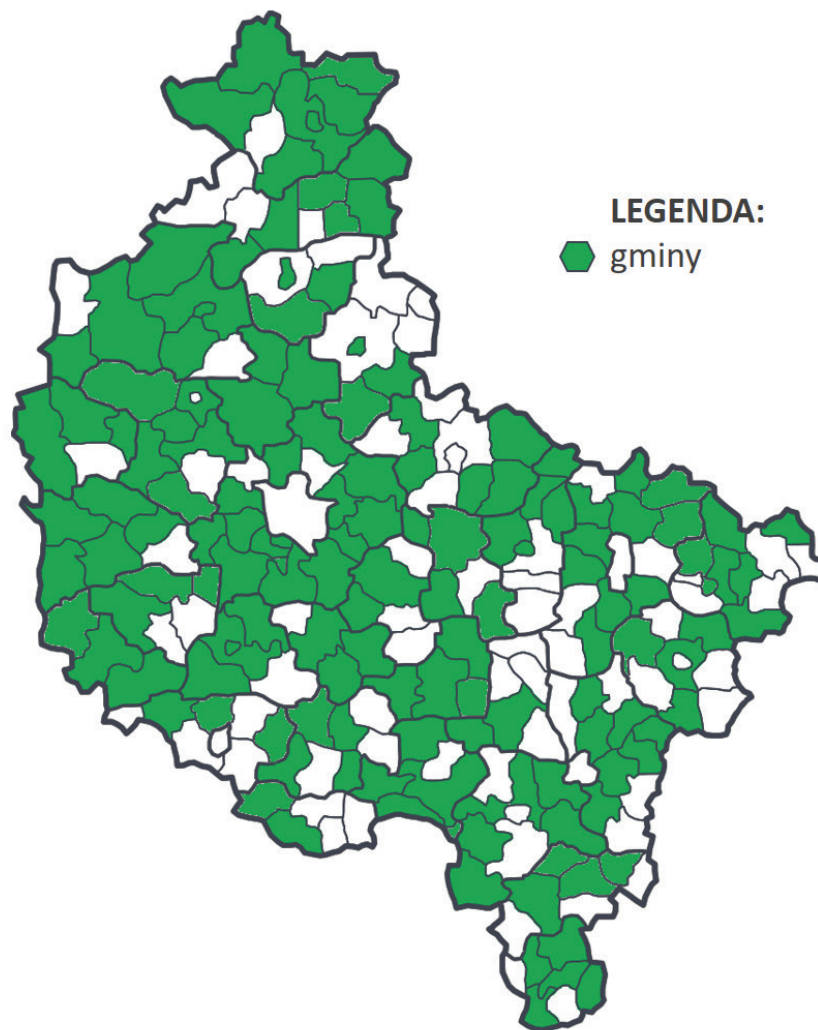
Realizacja Programu „Szatnia na Medal” pośrednio wpływa na sytuację wielkopolskiej gospodarki.

W wyniku realizacji 6 edycji Programu w 2023 roku przeznaczona na dofinansowanie kwota 2 665 530 zł została w Wielkopolsce. Środki te zostały przeznaczone dla jednostek samorządu terytorialnego, które podpisały umowę na wykonanie zadania z firmami budowlanymi mającymi siedzibę na terenie województwa wielkopolskiego (33 zadania zrealizowane przez wykonawców z Wielkopolski).

Tab. 3. Szatnia na Medal w liczbach

Liczba zadań zrealizowanych w poszczególnych latach Programu				Środki finansowe z budżetu województwa wielkopolskiego przeznaczone na realizację Programu			
Rok	Remonty	Inwestycje	Razem	Rok	Remonty	Inwestycje	Razem
2018	44	14	58	2018	2 301 010,00 zł	1 076 190,00 zł	3 377 200,00 zł
2019	54	14	68	2019	3 469 912,00 zł	1 049 700,00 zł	4 519 612,00 zł
2020	42	16	58	2020	2 471 394,00 zł	1 336 327,00 zł	3 807 721,00 zł
2021	33	14	47	2021	2 258 831,00 zł	1 112 842,00 zł	3 371 673,00 zł
2022	33	12	45	2022	2 180 090,00 zł	1 099 700,00 zł	3 279 790,00 zł
2023	23	11	34	2023	1 542 830,00 zł	1 211 100,00 zł	2 753 930,00 zł
Razem	299	81	310	Razem	14 224 067,00 zł	6 885 859,00 zł	21 109 926,00 zł

Zadania zrealizowało 154 beneficjentów.



Mapa 2. Realizacja programu „Szatnia na Medal” na terenie województwa wielkopolskiego. Opracowanie własne.



Fot. 3. Gmina Piaski – obiekt w programie „Szatnia na Medal” przed remontem (Źródło Urząd Gminy Piaski)



Fot. 4. Gmina Piaski – obiekt w programie „Szatnia na Medal” po remoncie (Źródło Urząd Gminy Piaski)

W roku 2024 projekt będzie kontynuowany jako kolejna, 7 edycja, z zabezpieczoną kwotą w planie budżetu województwa w wysokości 1 780 000,00 złotych:

1. 780 000,00 zł na zadania inwestycyjne
2. 1 000 000,00 zł na zadania remontowe.

REMONTY STRZELNIC

Ponadto w latach 2018 - 2022 Samorząd Województwa Wielkopolskiego przekazał również dotacje na remonty strzelnic na terenie Wielkopolski.

Zrealizowano w poszczególnych latach na łączną kwotę 196 633,00 zł następujące zadania:

2018

- Remont strzelnicy dla konkurencji olimpijskich Trap i Skeet - etap III

2019 - 2022

- Remont strzelnicy Kurkowego Bractwa Kurkowego w Murowanej Goślinie

2021

- Remont sali strzeleckiej wraz z sanitariatami Klubu Sportowego Intercontinental Piła
- Remont szatni strzelnicy w Słupcy (w ramach Programu „Szatnia na Medal”)

2022

- Remont szatni przy strzelnicy w Gminie Pызdry (w ramach Programu „Szatnia na medal”).

OTWARTY KONKURS OFERT NA POPRAWĘ I ROZWÓJ INFRASTRUKTURY SPORTOWEJ

Program „Szatnia na Medal” i Program Lekkoatletyczny nie wyczerpywały zasobów finansowych naszego regionu w zakresie wsparcia infrastruktury sportowej. Od 2006 roku Samorząd Województwa Wielkopolskiego jako jeden z nielicznych w kraju przeznacza także środki na dofinansowanie remontów obiektów sportowych wykorzystywanych przez organizacje pozarządowe (głównie kluby sportowe i stowarzyszenia kultury fizycznej).

Środki przekazywane są co roku w ramach otwartych konkursów ofert na realizację zadań w zakresie poprawy i rozwoju infrastruktury sportowej. Jednym z głównych warunków formalnych wzięcia udziału w takim konkursie jest posiadanie prawa dysponowania terenem, który ma podlegać remon-
towowi. W sferze merytorycznej z kolej oceniany jest m.in. poziom sportowy oferenta liczony w punktach zdobytych w ramach ogólnopolskiego systemu sportu młodzieżowego.

W latach 2018 - 2023 Samorząd Województwa Wielkopolskiego przeznaczył na te zadania ponad 3 mln złotych na dofinansowanie obiektów typu:

- boiska piłkarskie,
- przystanie żeglarskie,
- przystanie wioślarskie,
- ośrodki jeździeckie,
- obiekty tenisowe,
- strzelnice,
- sale treningowe i obiekty sportów walki.

Tab. 4. OKO Realizacja zadań w formie wspierania zadania publicznego w dziedzinie kultury fizycznej na rzecz poprawy i rozwoju infrastruktury sportowej

Rok	Środki finansowe
2018	500 000,00 zł
2019	426 892,50 zł
2020	500 000,00 zł
2021	500 000,00 zł
2022	599 379,30 zł
2023	599 662,00 zł
Razem	3 125 933,80 zł

Od 2006 roku Samorząd Województwa Wielkopolskiego wsparł w tej formie realizację 266 zadań za łączną kwotę 6,271 mln złotych. Beneficjentami konkursów było 86 organizacji pozarządowych z 25 wielkopolskich powiatów.

Wypisy do Rozdziału III

- Tab. 1. Program Lekkoatletyczny w latach 2018-2023
Tab. 2. Program Lekkoatletyczny w liczbach
Tab. 3. Szatnia na Medal w liczbach
Tab. 4. OKO Realizacja zadań w formie wspierania zadania publicznego w dziedzinie kultury fizycznej na rzecz poprawy i rozwoju infrastruktury sportowej

- Mapa 1. Realizacja Programu Lekkoatletycznego na terenie województwa wielkopolskiego
Mapa 2. Realizacja programu „Szatnia na medal” na terenie województwa wielkopolskiego

- Fot. 1. Stadion przy ul. Gołęcińskiej w Poznaniu
Fot. 2. Stadion Gmina Trzcianka
Fot. 3. Gmina Piaski – obiekt w programie „Szatnia na Medal” przed remontem (Źródło Urząd Gminy Piaski)
Fot. 4. Gmina Piaski – obiekt w programie „Szatnia na Medal” po remoncie (Źródło Urząd Gminy Piaski)

Szkolny Związek Sportowy „Wielkopolska”.

Sport szkolny, który ma siedemdziesięcioletnią historię, w Wielkopolsce jest reprezentowany i organizowany przez Szkolny Związek Sportowy „Wielkopolska” z siedzibą w Poznaniu, który jest jednym z 16 członków zrzeszonych w Szkolnym Związku Sportowym w Warszawie, działającym na podstawie Prawa o stowarzyszeniach, Ustawy o sporcie, Ustawy o działalności pożytku publicznego i o wolontariacie, Ustawy o systemie oświaty oraz własnego Statutu. Szkolny Związek Sportowy to najliczniejsza organizacja pozarządowa działająca w zakresie powszechnego sportu szkolnego wśród dzieci i młodzieży w aspekcie edukacji prozdrowotnej, wychowania fizycznego i sportu oraz kultury i wychowania. Należy zaznaczyć, że duży odsetek dzieci i młodzieży uczestniczącej w systemach i programach powszechnego sportu szkolnego z reguły nie uprawia sportu wyczynowego. Cele stowarzyszenia realizowane są przy wsparciu samorządu wojewódzkiego. W Wielkopolsce w systemie sportu szkolnego uczestniczą stowarzyszenia kultury fizycznej, posiadające osobowość prawną. Są to jedno lub kilkusekcyjne uczniowskie kluby sportowe, kluby i stowarzyszenia o charakterze powiatowym i ogólnowojeńdzkim, współpracujące z placówkami oświatowymi w zakresie wsparcia prawidłowego rozwoju fizycznego i psychicznego oraz wdrażania, co istotne, zdrowego, zrównoważonego stylu życia. Realizowane cele programowe to aktywność ruchowa i w tym kontekście przeciwdziałanie patologiom społecznym, takim jak agresja, subkultury, łamanie norm społecznych, a obecnie przeciwdziałanie nietolerancji, nienawiści i hejtowi, który jest znacząco narastającym zjawiskiem w środowisku szkolnym. Szkolny Związek Sportowy „Wielkopolska”, zrzeszając stowarzyszenia będące strukturami SZS w województwie, organizuje powszechnie dostępne formy uprawiania sportu i umożliwia udział w licznych zawodach.

W imprezach organizowanych w Wielkopolsce, w ciągu roku szkolnego bierze udział około 30 tysięcy dzieci i młodzieży ze szkół podstawowych i ponadpodstawowych. Odbywają się one w systemie zorganizowanym zgodnie z zatwierdzanymi regulaminami przez SZS, Urząd Marszałkowski Województwa Wielkopolskiego oraz Ministerstwo Sportu i Turystyki.

W powszechnym sporcie szkolnym funkcjonują następujące systemy i programy:

1. System zorganizowanych rozgrywek sportowych:

a) Wielkopolskie Igrzyska Młodzieży Szkolnej:

- Igrzyska Dzieci (wcześniej Igrzyska Młodzieży Szkolnej, 13 lat i młodsi)
- Igrzyska Młodzieży Szkolnej (do roku 2018 Gimnazjada, 14 - 15 lat)
- Licealiada (16 - 20 lat)

b) Wielkopolski Turniej Orlika:

- Piłka nożna chłopców i dziewcząt (13 lat i młodsi)
- Koszykówka 3 x 3 dziewcząt i chłopców (14 - 15 lat)

2. System Sportu Wszystkich Dzieci - programy:

- Szkolny Klub Sportowy (szkoły podstawowe i ponadpodstawowe)
- OK. Ruch (szkoły podstawowe, klasy VII - VIII i szkoły ponadpodstawowe)
- Animator sportu dzieci i młodzieży (szkoły podstawowe i ponadpodstawowe)
- Szkolenie Dzieci i Młodzieży Sportowo Uzdolnionej (kluby sportowe)
- Szkolenie Młodzieżowych Organizatorów Sportowych (szkoły podstawowe klasy VII - VIII i szkoły ponadpodstawowe)
- Szkolenie Młodzieżowych Sędziów Sportowych (szkoły ponadpodstawowe)

3. Pozostałe formy:

- Warsztaty promocji zdrowia
- Szkolenia dla nauczycieli wychowania fizycznego.

Imprezy realizowane przez Szkolny Związek Sportowy charakteryzują się dużą popularnością, masowym udziałem i szerokim zasięgiem. Niektóre z nich uwzględniają udział osób dorosłych. Statystycznie SZS „Wielkopolska” organizuje rocznie około 500 imprez sportowych dla szkół podstawowych i ponadpodstawowych.

Imprezy są organizowane na różnych szczeblach rozgrywek:

1. Zawody szkolne - organizatorem jest nauczyciel wychowania fizycznego, szkolny lub uczniowski klub sportowy.
2. Zawody gminne - organizatorem jest miejski organizator sportu, gminny organizator sportu, międzyszkolny organizator sportu, jednostki terenowe SZS oraz inni organizatorzy i stowarzyszenia współpracujące z władzami samorządowymi miast i gmin w realizacji zadań szkolnej kultury fizycznej.
3. Zawody powiatowe - organizatorem jest powiatowy SZS, powiatowy organizator imprez sportowych w porozumieniu ze starostwem powiatowym oraz inni organizatorzy i stowarzyszenia współpracujące z władzami samorządowymi w realizacji zadań szkolnej kultury fizycznej.
4. Zawody rejonowe - organizatorem jest Biuro SZS „Wielkopolska” we współpracy z koordynatorami rejonowymi. Zawody organizowane są w sześciu rejonach organizacyjnych województwa wielkopolskiego. Siódmym rejonem jest miasto Poznań, które jest odrębnie finansowane.
5. Zawody strefowe i finały wojewódzkie – organizatorem jest Biuro SZS „Wielkopolska” we współpracy ze związkami sportowymi, jednostkami terenowymi SZS, samorządami, na których terenie odbywają się zawody, ze szkołami przodującymi w sporcie, ośrodkami sportu, organizatorami sportu oraz koordynatorami rejonowymi.

REALIZACJA PROJEKTÓW WSPIERAJĄCYCH ŚRODOWISKO SPORTU DZIECI I MŁODZIEŻY ORAZ OSÓB DOROSŁYCH, DOFINANSOWYWANE ZE ŚRODKÓW BUDŻETU WOJEWÓDZTWA WIELKOPOLSKIEGO W LATACH 2018 - 2023

Szkolne Igrzyska Sportowe

Wielkopolskie Igrzyska Młodzieży Szkolnej są projektem o największym zasięgu działania realizowanym przez Szkolny Związek Sportowy „Wielkopolska”. Projekt realizowany jest ze środków Samorządu Województwa Wielkopolskiego (tab.4) oraz Ministerstwa Sportu i Turystyki. W ramach szkolnych igrzysk sportowych realizowane są rozgrywki w ponad 18 dyscyplinach sportu, w 3 kategoriach wiekowych: Igrzyska Dzieci (szkoły podstawowe, klasy I - VI), Igrzyska Młodzieży Szkolnej (szkoły podstawowe klasy VII - VIII), oraz Licealiada (szkoły ponadpodstawowe). Co roku organizowanych jest około 500 imprez sportowych na różnych szczeblach rozgrywkowych, w których bierze udział około 30 tysięcy uczestników. Zwycięzcy finałów wojewódzkich mają szansę uczestniczyć i reprezentować województwo wielkopolskie w finałach ogólnopolskich. Dzieci i młodzież szkolna, dzięki czynnemu uczestnictwu w różnych formach aktywności fizycznej niezbędnych do przygotowania się do rywalizacji oraz uczestnictwu w zawodach międzyszkolnych, podnoszą swoją ogólną sprawność oraz są zachęcane do aktywnego uprawiania wybranej dyscypliny oraz aktywnego spędzania czasu wolnego. Jednostki Samorządu Terytorialnego dzięki organizacji zawodów półfinałowych i finałowych w różnych miejscach województwa wielkopolskiego są angażowane w zadania sportu szkolnego dzieci i młodzieży bezpośrednio lub za pośrednictwem podległych im szkół, co pozwala im dostrzec wagę sportu szkolnego i aktywności fizycznej uczniów. Szkolny Związek Sportowy „Wielkopolska” na podstawie

wyników z przeprowadzonych zawodów w każdym roku szkolnym prowadzi klasyfikację punktową współzawodnictwa sportowego szkół o tytuł „Najbardziej usportowionej szkoły w Wielkopolsce”. Co roku podczas uroczystego podsumowania współzawodnictwa nagradzanych jest 6 najlepszych szkół w każdej z 3 kategorii wiekowych.

Klasyfikacja szkół z ostatnich 5 lat z podziałem na kategorie wiekowe.

Igrzyska Dzieci

Tab. 1. Klasyfikacja szkół w latach 2018 - 2023 Igrzyska dzieci

Miejsce	Rok szkolny 2022/2023	Rok szkolny 2021/2022	Rok szkolny 2020/2021	Rok szkolny 2019/2020	Rok szkolny 2018/2019
1	SP NR 7 LESZNO	SP NR 7 LESZNO	SP NR 7 LESZNO	SP NR 7 LESZNO	SP NR 51 POZNAŃ
2	SP NR 3 KONIN	SP OPALENICA	SP NR 2 JAROCIN	SP NR 51 POZNAŃ	SP NR 3 KONIN
3	SP PRZYKONA	SP NR 3 KONIN	SP NR 3 WOLSZTYN	SP NR 3 KONIN	SP NR 8 KROTOSZYN
4	SP NR 8 KROTOSZYN	SP NR 8 KROTOSZYN	SP NR 4 KONIN	SP NR 8 KROTOSZYN	SP NR 7 LESZNO
5	SP OPALENICA	SP NR 4 JAROCIN	SP PRZYKONA	SP NR 4 JAROCIN	SP NR 3 WOLSZTYN
6	SP NR 51 POZNAŃ	SP NR 3 WOLSZTYN	SP NR 3 KONIN	SP NR 3 WOLSZTYN	SP PRZYKONA

Igrzyska Młodzieży Szkolnej

Tab. 2. Klasyfikacja szkół w latach 2018 - 2023 Igrzyska młodzieży szkolnej

Miejsce	Rok szkolny 2022/2023	Rok szkolny 2021/2022	Rok szkolny 2020/2021	Rok szkolny 2019/2020	Rok szkolny 2018/2019
1	LO NR I KĘPNO	I LO TUREK	I LO TUREK	ZS NR 1 OSTRZESZÓW	ZS NR 1 OSTRZESZÓW
2	I LO TUREK	ZSP NR 1 JAROCIN	ZS NR 1 OSTRZESZÓW	ZSP NR 1 KĘPNO	ZSP NR 2 JAROCIN
3	LO NR I JAROCIN	II LO KONIN	I LO SZAMOTUŁY	I LO TUREK	ZST GRODZISK WLKP.
4	ZSP NR 1 JAROCIN	ZSP NR 1 KĘPNO	ZSP NR 1 JAROCIN	ZSP NR 2 JAROCIN	I LO GNIEZNO
5	II LO KONIN	LO NR I JAROCIN	ZST GRODZISK WLKP.	LO WOLSZTYN	ZST TUREK
6	ZST TUREK	I LO SZAMOTUŁY	LO NR I KĘPNO	ZST GRODZISK WLKP.	ZSP NR 1 JAROCIN

Licealiada

Tab. 3. Klasyfikacja szkół w latach 2018 - 2023 Licealiada

Miejsce	Rok szkolny 2022/2023	Rok szkolny 2021/2022	Rok szkolny 2020/2021	Rok szkolny 2019/2020	Rok szkolny 2018/2019
1	LO NR I KĘPNO	I LO TUREK	I LO TUREK	ZS NR 1 OSTRZESZÓW	ZS NR 1 OSTRZESZÓW
2	I LO TUREK	ZSP NR 1 JAROCIN	ZS NR 1 OSTRZESZÓW	ZSP NR 1 KĘPNO	ZSP NR 2 JAROCIN
3	LO NR I JAROCIN	II LO KONIN	I LO SZAMOTUŁY	I LO TUREK	ZST GRODZISK WLKP.
4	ZSP NR 1 JAROCIN	ZSP NR 1 KĘPNO	ZSP NR 1 JAROCIN	ZSP NR 2 JAROCIN	I LO GNIEZNO
5	II LO KONIN	LO NR I JAROCIN	ZST GRODZISK WLKP.	LO WOLSZTYN	ZST TUREK
6	ZST TUREK	I LO SZAMOTUŁY	LO NR I KĘPNO	ZST GRODZISK WLKP.	ZSP NR 1 JAROCIN

Dodatkowo w wyniku sportowej rywalizacji, prowadzony jest także ranking powiatów, które zdobyły najwięcej punktów we współzawodnictwie, z podziałem na kategorie. Jednymi z największych zawodów rozgrywanych w ramach Wielkopolskich Igrzysk Młodzieży Szkolnej są Drużynowe Mistrzostwa w pływaniu dziewcząt i chłopców, które co roku odbywają się na terenie poznańskich Term Maltańskich, z udziałem ponad 600 zawodników oraz Mistrzostwa w drużynowych biegach przełajowych, które tradycyjnie odbywają się na terenie stadionu miejskiego w Żerkowie, z udziałem ponad 1 500 zawodników.

Wsparcie Samorządu Województwa Wielkopolskiego - umowy z Urzędem Marszałkowskim Województwa Wielkopolskiego w latach 2018 - 2023.

Tab. 4. Środki finansowe z budżetu Samorządu Województwa Wielkopolskiego

Rok	Wartość umowy -Wielkopolskie Igrzyska Młodzieży Szkolnej
2023	649 671,00 zł
2022	582 100,00 zł
2021	576 400,00 zł
2020	570 700,00 zł
2019	565 000,00 zł
2018	530 000,00 zł
Razem	3 473 871,00 zł

Szkolny Klub Sportowy

Program Szkolny Klub Sportowy realizowany jest na terenie Wielkopolski od 2017 roku. Celem programu jest promocja zdrowego i aktywnego trybu życia oraz propagowanie różnorodnych, w tym lokalnych, dyscyplin sportowych z wykorzystaniem dostępnej infrastruktury. Program realizowany jest ze środków Ministerstwa Sportu i Turystyki oraz Jednostek Samorządu Terytorialnego.

Dodatkowo w latach 2018 - 2019 program został dofinansowany przez Samorząd Województwa Wielkopolskiego w kwocie 240 000,00 zł (tab 5), dzięki któremu szkoły biorące udział w programie otrzymały dodatkowo sprzęt sportowy. Szkolny Związek Sportowy „Wielkopolska”, jako jeden z 16 operatorów wojewódzkich, współpracuje z Instytutem Sportu – Państwowym Instytutem Badawczym w Warszawie, który jest operatorem krajowym programu.

Nabór do programu prowadzony jest przy współpracy z Jednostkami Samorządu Terytorialnego. W programie co roku udział bierze ponad 90% gmin oraz 100% powiatów naszego województwa. Program Szkolny Klub Sportowy zakłada całoroczną realizację sportowych zajęć pozalekcyjnych prowadzonych przez nauczycieli wychowania fizycznego z danej szkoły. Program skierowany jest dla dzieci i młodzieży ze szkół podstawowych i ponadpodstawowych. Co roku w programie bierze udział około 30 tysięcy uczestników oraz ponad tysiąc nauczycieli wychowania fizycznego z wielkopolskich szkół. Największą popularnością wśród wybieranych aktywności sportowych na zajęciach SKS cieszą się m.in. piłka siatkowa, gry i zabawy ruchowe, lekkoatletyka czy taniec, ale wykazano również udział innych sportów, np. jazdy na rolkach, korfballu czy ringo. W ramach programu przekazywane są koszulki z logo programu dla każdego nauczyciela oraz uczniów, w zależności od wyboru odpowiedniego wariantu współfinansowania przez Jednostki Samorządu Terytorialnego. Dodatkowo w celu wsparcia nauczycieli, organizowane są liczne nieodpłatne szkolenia dotyczące różnych zakresów tematycznych oraz wielu dyscyplin sportowych. Szkolenia odbywają się na terenie całego województwa. Uczestnicy programu dwa razy do roku poddawani są próbom sprawności fizycznej, a uzyskane wyniki trafiają do Narodowej Bazy Talentów.

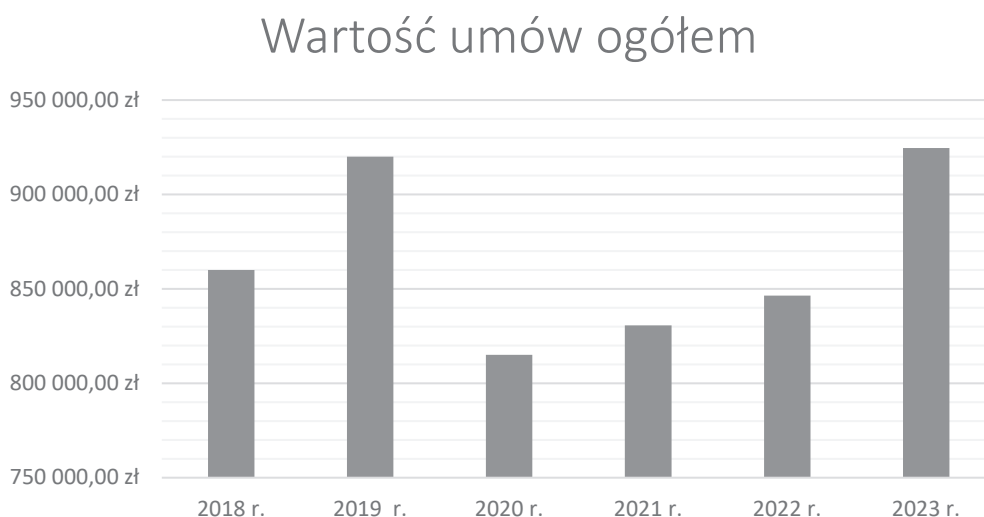
Wsparcie Samorządu Województwa Wielkopolskiego - umowy z Urzędem Marszałkowskim Województwa Wielkopolskiego w latach 2018 - 2019.

Tab. 5. Środki finansowe z budżetu Samorządu Województwa Wielkopolskiego 2018 - 2019 - SKS

Rok	Wartość umowy – Szkolny Klub Sportowy
2019	120 000,00 zł
2018	120 000,00 zł
Razem	240 000,00 zł

Wsparcie Samorządu Województwa Wielkopolskiego – wszystkie umowy z Urzędem Marszałkowskim Województwa Wielkopolskiego w latach 2018 - 2023.

W latach 2018 - 2019 Samorząd Województwa Wielkopolskiego dofinansował cztery zadania: Wielkopolskie Igrzyska Młodzieży Szkolnej, Wielkopolski Turniej Orlika, Grand Prix Wielkopolski w Półmaratonie oraz Szkolny Klub Sportowy. W latach 2020 - 2023 dofinansowano trzy zadania: Wielkopolskie Igrzyska Młodzieży Szkolnej, Wielkopolski Turniej Orlika oraz Grand Prix Wielkopolski w Półmaratonie (Wykres 1).



Wykres 1. Środki finansowe z budżetu Samorządu Województwa Wielkopolskiego w latach 2018 - 2023

REALIZACJA PRZEZ SZS „WIELKOPOLSKA” PROJEKTÓW WSPIERAJĄCYCH ŚRODOWISKO SPORTU SZKOLNEGO.

Ok. Ruch

Projekt Ok. Ruch, dofinansowany przez Ministerstwo Sportu i Turystyki, realizowany jest od 2022 przez Szkolny Związek Sportowy „Wielkopolska”, jako jednego z 10 koordynatorów wojewódzkich. Projekt realizowany jest na terenie 10 województw: dolnośląskiego, kujawsko-pomorskiego, lubuskiego, łódzkiego, małopolskiego, mazowieckiego, podkarpackiego, podlaskiego, pomorskiego, wielkopolskiego.

Zadanie adresowane jest do dziewcząt ze szkół podstawowych (klasy VII - VIII) oraz szkół ponadpodstawowych i obejmuje realizację sportowych zajęć pozalekcyjnych przez nauczycieli wychowania fizycznego w dwóch blokach tematycznych, tj. fitness oraz zajęcia w terenie. Zajęcia w łącznej liczbie 30 godzin na grupę prowadzone są od września do grudnia. Realizacja zajęć ma wytworzyć podstawę umiejętności wyboru odpowiednich form zajęć ruchowych do aktywnego spędzania czasu wolnego przez uczennice. Dodatkowo każda grupa otrzymuje drobny sprzęt sportowy w postaci zestawu gum oporowych oraz piłek do pilatesu. W każdej szkole odbywają się również „Warsztaty promocji zdrowia”, które prowadzone są przez specjalistów z dziedzin fizjoterapii, dietetyki, psychologii lub ratownictwa medycznego i mają na celu zwiększenie świadomości uczennic w zakresie prozdrowotnych wartości sportu. W województwie wielkopolskim w 2022 roku utworzono 14 grup, które zaktywizowały łącznie 218 uczennic. W 2023 roku realizowana jest druga edycja projektu.

Młodzieżowy Sędzia Sportowy

Ogólnopolski projekt Młodzieżowy Sędzia Sportowy, dofinansowany przez Ministerstwo Edukacji i Nauki, realizowany jest od 2022 roku przez Szkolny Związek Sportowy „Wielkopolska”. Środowisko sportu szkolne-

go od lat wymagało wsparcia pod względem usystematyzowania wiedzy i umiejętności sędziowskich wśród młodzieży szkolnej, która mogłaby poszerzyć grono osób obsługujących wydarzenia o charakterze sportowo-rekreacyjnym dla dzieci i młodzieży szkolnej. Przedsięwzięcie zakłada realizację 20 godzin szkolenia w ramach zajęć pozalekcyjnych w grupach dziesięcioosobowych. Szkolenie obejmuje wybrane dyscypliny sportu zgodnie z zapotrzebowaniem. W 2022 roku były to piłka siatkowa, piłka ręczna, koszykówka, piłka nożna, unihokej, lekkoatletyka, tenis stołowy oraz badminton. Każda grupa sędziowska realizuje program szkolenia z wybranej dyscypliny sportowej, w którego skład wchodzi między innymi wiedza o historii danej dyscypliny, przepisach gry, pracy sędziego czy zasadach organizacji turniejów. Po zakończeniu szkolenia prowadzonego przez nauczyciela wychowania fizycznego w szkole, wszyscy uczestnicy programu biorą udział w trzydniowych konsultacjach praktycznych, podczas których uczestniczą w zajęciach praktycznych z sędziami związkowymi. Każdy uczestnik ma okazję zweryfikować umiejętności podczas sędziowania spotkań pod okiem doświadczonego sędziego. Na zakończenie zgrupowań uczestnicy przystępują do egzaminu na Młodzieżowego Sędziego Sportowego. Wszyscy uczestnicy konsultacji otrzymują koszulki z napisem Młodzieżowy Sędzia Sportowy oraz legitymację potwierdzającą uzyskanie pozytywnego wyniku egzaminu. Po kilkutygodniowym szkoleniu sędziowskim młodzież aktywnie uczestniczy w zawodach szkolnych na różnych etapach rozgrywkowych w roli sędziów, wspierając tym samym nauczycieli oraz organizatorów sportu szkolnego. W 2022 roku tytuł Młodzieżowego Sędziego Sportowego uzyskało łącznie 100 uczniów i uczennic z wielkopolskich szkół. W 2023 roku realizowana jest druga edycja projektu

Młodzieżowy Organizator Sportu

Ogólnopolski projekt Młodzieżowy Organizator Sportu dofinansowany przez Ministerstwo Edukacji i Nauki, realizowany jest przez Szkolny Związek Sportowy „Wielkopolska” od 2022 roku. Przedsięwzięcie zakłada realizację 30 godzin szkoleń w ramach zajęć pozalekcyjnych w grupach piętnastoosobowych i ma na celu przygotowanie młodzieży do pomocy przy organizacji imprez odbywających się w ramach współzawodnictwa sportowego dzieci i młodzieży szkolnej. Szkolenie obejmuje m.in. zarys historii Szkolnego Związku Sportowego, omówienie systemów współzawodnictwa, planowanie szkolnych zawodów sportowych, omówienie roli i zadań organizatora sportu, poznanie zasad współzawodnictwa kilku dyscyplin sportu czy omówienie ceremoniału olimpijskiego. Po zakończeniu szkolenia prowadzonego przez nauczyciela wychowania fizycznego w szkole wszyscy uczestnicy programu przystępują do egzaminu na Młodzieżowego Organizatora Sportu. Wszyscy uczestnicy programu otrzymują koszulki z napisem Młodzieżowy Organizator Sportu oraz legitymację potwierdzającą uzyskanie pozytywnego wyniku egzaminu. Dzięki zyskanej wiedzy i umiejętnościom młodzież aktywnie uczestniczy w zawodach szkolnych, poszerzając grono organizatorów szkolnych imprez sportowych. W 2022 roku tytuł Młodzieżowego Organizatora Sportu uzyskało łącznie 341 uczniów i uczennic z wielkopolskich szkół. W 2023 roku realizowana jest druga edycja programu.

Animator Szkolnej Kultury Fizycznej

Program Animator Szkolnej Kultury Fizycznej powstał w ramach działalności pożytku publicznego „1,5%” Szkolnego Związku Sportowego „Wielkopolska”, w celu zwiększenia aktywności i efektywności działań placówek oświatowych w rozwijaniu sportu dzieci i młodzieży, poprzez wdrożenie systemu motywacyjnego dla wyróżniających się nauczycieli wychowania fizycznego, wsparcie działań związanych z realizacją Wielkopolskich Igrzysk Młodzieży Szkolnej oraz wsparcie działań zmierzających do powiększenia bazy sportowej danej placówki oświatowej. Szkoła poprzez promocję i zabiegi marketingowe prowadzi działania zmierzające do pozyskania osób, które chcą wesprzeć jej działalność odpisem 1,5% z podatku dochodowego. Z zebranych środków szkoła może sfinansować prowadzenie dodatkowych zajęć sportowych w szkole, zakup sprzętu sportowego czy koszty transportu na zawody. W 2023 roku w programie bierze udział 35 placówek oświatowych z całej Wielkopolski.

Szkolenie Dzieci i Młodzieży Sportowo Uzdolnionej

Program Szkolenie Dzieci i Młodzieży Sportowo Uzdolnionej powstał w ramach działalności pożytku publicznego „1,5 %” Szkolnego Związku Sportowego „Wielkopolska”, w celu wsparcia działalności w zakresie rozwoju dzieci i młodzieży sportowo uzdolnionej, poprzez wdrożenie systemu motywacyjnego dla klubów, które chcą skorzystać z możliwości pozyskiwania dodatkowych środków. Dodatkowe środki na realizację własnych celów klubu można zdobyć poprzez promocję działalności klubowej i działania marketingowe zmierzające do pozyskania osób, które chcą wesprzeć klub odpisem „1,5 %” z podatku dochodowego. Zebrane środki mogą być przeznaczone na zakup sprzętu sportowego, organizację obozów, pokrycie kosztów transportu na zawody itp. W 2023 roku w programie wzięło udział 27 klubów sportowych z całej Wielkopolski.

Pierwsza Pomoc Psychologiczna

Projekt Pierwszej Pomocy Psychologicznej powstał przy okazji realizacji programu Szkolny Klub Sportowy, dzięki współpracy Instytutu Sportu – Państwowego Instytutu Badawczego w Warszawie oraz Światowej Organizacji Zdrowia (WHO). Projekt zakładał realizację szkoleń dla nauczycieli wychowania fizycznego, którzy w swojej codziennej pracy mają pod opieką dzieci i młodzież dotkniętą skutkami kryzysów i niekorzystnych zdarzeń w dzieciństwie. Szkolenia miały na celu wyposażyć nauczycieli w podstawową wiedzę i umiejętności z zakresu pierwszej pomocy psychologicznej. W miesiącach maju i czerwcu 2023 roku w Poznaniu odbyły się trzy spotkania szkoleniowe, poprowadzone przez specjalistów z dziedziny psychologii oraz wychowania fizycznego oraz pracowników poznańskiej Akademii Wychowania Fizycznego, którzy uprzednio uczestniczyli w kilkudniowym szkoleniu w Warszawie prowadzonym przez zagranicznych delegatów WHO. Podczas szkoleń poruszono takie zagadnienia :

- jak wychowanie fizyczne może przekładać się na dobre samopoczucie ucznia (potencjalne korzyści i zagrożenia);
- najczęstsze symptomy traumatycznych doświadczeń;
- rozpoznanie potrzeb ucznia i wsparcie go w trudnej sytuacji;
- praktyczne umiejętności interpersonalne przydatne w pracy z dziećmi i młodzieżą doświadczającą kryzysu.

Nauczyciele mogli również wymienić się doświadczeniami czy trudnymi sytuacjami, z którymi muszą się mierzyć w codziennej pracy w szkole.

FINANSOWANIE I WSPARCIE IMPREZ Z INNYCH ŹRÓDEŁ

Szkolny Związek Sportowy „Wielkopolska” realizuje wiele zadań i projektów, które finansowane są przez Samorząd Województwa Wielkopolskiego oraz inne podmioty. Jednym z największych partnerów Szkolnego Związku Sportowego w realizacji prowadzonych zadań jest również Ministerstwo Sportu i Turystyki. Działania Związku wspierane są również przez Powiat Poznański, Ministerstwo Edukacji i Nauki oraz jednostki samorządów lokalnych. Szkolny Związek Sportowy „Wielkopolska”, jako organizacja pozarządowa posiadająca status organizacji pożytku publicznego organizuje przedsięwzięcia również dzięki środkom pochodzącym z odpisu 1,5% podatku dochodowego.

1. Projekt Wielkopolskich Igrzysk Młodzieży Szkolnej jest współfinansowany przez Samorząd Województwa Wielkopolskiego i Ministerstwo Sportu i Turystyki, ale nieocenionym wsparciem jest również pomoc samorządów lokalnych, które dzięki swoim działaniom, np. poprzez nieodpłatne udostępnianie obiektów sportowych, wspierają organizację zawodów na różnych szczeblach rozgrywkowych.
2. Projekt Szkolny Klub Sportowy współfinansowany jest przez Ministerstwo Sportu i Turystyki oraz przez Jednostki Samorządu Terytorialnego. Dzięki wieloletniej współpracy z samorządami lokalnymi co roku ponad 90% gmin naszego województwa objęte jest systemowym programem dodatkowych zajęć sportowych dla dzieci i młodzieży.

3. Projekt Mistrzostwa Szkół Powiatu Poznańskiego finansowany jest ze środków Powiatu Poznańskiego. Również nieocenionym wsparciem przy realizacji zadania jest współpraca z jednostkami samorządu lokalnego.
4. Projekt Kształcenie Animatorów Sportu Szkolnego finansowy jest przez Ministerstwo Edukacji i Nauki. Współpraca Związku z ministerstwem jest przykładem kooperacji między zadaniami edukacji i sportu.

OSIĄGNIĘTE REZULTATY

W minionym pięcioleciu można zauważyć istotny spadek podejmowania aktywności sportowej wśród dzieci i młodzieży, ale również wśród osób dorosłych, co przekłada się na spadek liczby odbiorców realizowanych projektów. Jedną z głównych przyczyn zmniejszenia zainteresowania aktywnością fizyczną była pandemia covid. Okres pandemiczny poprzez ograniczenie możliwości podejmowania aktywności ruchowej, zarówno zorganizowanej, na przykład w szkołach, jak i swobodnej aktywności na świeżym powietrzu, w znacznym stopniu wpłynęła na późniejszy brak motywacji do podejmowania działań w tym kierunku. Uczeń niepodejmujący aktywności ruchowej w życiu codziennym, która jest podstawą sprawności ogólnej, niechętnie podejmie również aktywność w warunkach szkolnych, co potencjalnie zmniejsza liczbę osób, które chcą uczestniczyć w zawodach szkolnych oraz tych, których poziom sprawności fizycznej umożliwia udział na wyższych szczeblach rozgrywek. Kolejnym istotnym czynnikiem wpływającym na spadek liczby osób biorących udział w realizowanych projektach jest słabnąca pozycja społeczno - zawodowa nauczycieli. Aktualny niski status zawodu nauczyciela oraz wzmocnienie wpływów rodziców, a przede wszystkim niskie płace powodują zmniejszenie zaangażowania nauczycieli wychowania fizycznego w dodatkową działalność, np. wynikającą z udziału w zawodach międzyszkolnych. Wszystkie te czynniki wpływają na to, że do środowiska szkolnego trafiają osoby coraz słabsze, mniej zaangażowane i niechętnie do współdziałania. Ostatnim z głównych czynników wpływających na spadek zainteresowania udziałem w prowadzonych projektach jest trudna sytuacja w samorządach lokalnych. W wielu przypadkach szkoły rezygnują z udziału w kolejnych etapach rozgrywek sportowych ze względu na brak środków na dojazdy drużyn na zawody. Wartość środków budżetowych jednostek samorządowych poprzez rosnącą inflację znacznie zmalała, co bezpośrednio wpłynęło na dotacje niepokrywające zapotrzebowania szkół w zakresie sportu szkolnego.

POZOSTAŁA DZIAŁALNOŚĆ

Szkolny Związek Sportowy „Wielkopolska” jako organizacja prowadząca swoje działania na terenie całego województwa wielkopolskiego, działa w oparciu o strony internetowe poświęcone poszczególnym projektom. W ramach Wielkopolskich Igrzysk Młodzieży Szkolnej prowadzony jest elektroniczny kalendarz zawodów, który na bieżąco uzupełniany jest o komunikaty organizacyjne i wyniki z poszczególnych rozgrywek sportowych. W ramach współpracy z Instytutem Sportu – Państwowym Instytutem Badawczym w Warszawie prowadzone są również dodatkowe szkolenia dla nauczycieli wychowania fizycznego, które są wsparciem w ich codziennej pracy zawodowej. Pozyskując dodatkowe środki z jednostek samorządu terytorialnego w ramach programu Szkolny Klub Sportowy, przekazujemy koszulki dla trenerów i uczestników zajęć sportowych. Dodatkowo wspieramy realizację konkursów prowadzonych przez centralny Szkolny Związek Sportowy w Warszawie oraz inne wojewódzkie Szkolne Związki Sportowe.

ZAGROŻENIA DLA POWSZECHNEGO SPORTU SZKOLNEGO ORAZ PERSPEKTYWY ROZWOJU SPORTU SZKOLNEGO NA NASTĘPNE LATA

Perspektywa rozwoju sportu szkolnego, będąca podstawą działalności Szkolnego Związku Sportowego, jest ściśle związana z rozwojem szkolnictwa. Przy obecnym stanie demograficznym naszego kraju, przewidyującym radykalny spadek liczby dzieci uczęszczających do szkół, nastąpi ograniczenie funkcjonowania placówek oświatowych, co w dużych miastach może spowodować zamykanie szkół.

Trochę historii

Akademicki Związek Sportowy powstał w 1909 roku na Uniwersytecie Jagiellońskim w Krakowie. Poznań był trzecim ośrodkiem akademickim, w którym zaczął działać AZS. Powstał w listopadzie 1919 roku we Wszechnicy Piastowskiej, dzisiejszym Uniwersytecie im. Adama Mickiewicza. W okresie międzywojennym był jedną z najsilniejszych organizacji sportowych w Wielkopolsce, zdobył m.in. cztery tytuły mistrza Polski w męskiej koszykówce, był też jednym z inicjatorów powstania kilku polskich związków sportowych i miał w swoich szeregach kilku olimpijczyków w hokeju na lodzie (Witalis Ludwiczak - 1932 i 1936) oraz Józef Stogowski i Edward Zieliński - 1936, a także Karola Hoffmana w lekkoatletyce (1936).

Po wojnie także nie brakowało sukcesów – na przykład sprinter Zdobysław Stawczyk został najlepszym polskim sportowcem 1949 roku w plebiscycie „Przeglądu Sportowego” (potem był m.in. rektorem AWF). W latach 60 i 70 najmocniejszymi sekcjami była lekkoatletyka i koszykówka – kobiecy zespół zdobył tytuł Mistrza Polski w 1978 roku. W tym czasie wyodrębnił się też samodzielny Klub Sportowy AZS AWF. Lata 90. to m.in. sukcesy szermierzy, z trzykrotnym olimpijczykiem Norbertem Jaskotem na czele, a pierwsza dekada nowego wieku to największe sukcesy Szymona Ziółkowskiego, mistrza olimpijskiego z Sydney (2000 rok) i trzykrotnego medalisty mistrzostw świata. Kolejne lata zaowocowały rozwojem struktury organizacyjnej - powstały nowe kluby uczelniane i sekcje wyczynowe, a także intensyfikacją działań w zakresie sportu studenckiego oraz sportu dzieci i młodzieży.

Stan organizacyjny

AZS działa na podstawie ustawy Prawo o stowarzyszeniach z dnia 7 kwietnia 1989 roku (Dz.U z 2020 r., poz. 2261, z późn. zm.), zrzeszając w 200 klubach ponad 40 tysięcy członków, którzy trenują w około 2,5 tysiąca sekcji sportowych. Jest to jedna z najbardziej rozpoznawalnych i najliczniejsza z organizacji działających w środowisku studenckim. Działalność odbywa się na różnych polach: sportu powszechnego w środowisku akademickim, sportu wyczynowego do poziomu olimpijskiego włącznie, w tym także działalności w zakresie gier zespołowych, szkolenia sportowego wśród dzieci i młodzieży oraz zajęć dla osób niepełnosprawnych. Ta ostatnia działalność rozwija się szczególnie w ostatnich kilku latach.

Kluby działające na terenie Wielkopolski zrzeszone są w Organizacji Środowiskowej AZS z siedzibą w Poznaniu. To jedna z siedemnastu organizacji środowiskowych działających w Polsce (na terenie Śląska działa osobna organizacja w Częstochowie). Należy do największych w kraju (ostatnio trzecia co do wielkości po Mazowszu i Małopolsce). Organizacja zrzesza 21 klubów działających w Poznaniu oraz w Gnieźnie, Kaliszu, Koninie, Lesznie i Pile. Dwa kluby zajmują się głównie działalnością w zakresie sportu wyczynowego oraz sportu dzieci i młodzieży (AZS AWF i Klub przy OŚ AZS), klub AZS UAM prowadzi zarówno sekcje wyczynowe, jak i sekcje sportu studenckiego, a pozostałe kluby uczelniane działają głównie w zakresie powszechnego sportu studenckiego. W sumie kluby zrzeszają ponad 4000 członków płacących składki, działających w ponad 30 sekcjach wyczynowych i ponad 200 sekcjach studenckich. Część sekcji wyczynowych klubu przy OŚ AZS działa pod patronatem i przy wsparciu Politechniki i występuje w rozgrywkach państwowych pod nazwą AZS Politechnika Poznań.

Organizacja Środowiskowa Akademicki Związek Sportowy w liczbach

Tab. 6. Kluby zrzeszone w OŚ AZS, członkowie w liczbach

Rok	Liczba klubów	Liczba członków
2023	21	4102
2022	22	3650
2021	21	2738
2020	20	2881
2019	21	3929
2018	22	3844

*każdorazowo stan na 30 września

Zmiany liczby członków jasno pokazują największy problem minionych kilku lat, a była nim pandemia. Przerwy w stacjonarnych zajęciach szkolnych, a także jeszcze dłuższe wyłączenie uczelni z normalnych zajęć spowodowały wiele perturbacji w funkcjonowaniu młodzieżowych grup szkoleniowych, a przede wszystkim duże ograniczenie działalności sekcji uczelnianych. Dotknęło to przede wszystkim kluby funkcjonujące w uczelniach, gdzie dostęp do własnych obiektów sportowych był najbardziej ograniczony (m.in. Uniwersytet Ekonomiczny, Uniwersytet Medyczny czy Politechnika). Nieco lepiej było np. na Uniwersytecie im. A. Mickiewicza czy Uniwersytecie Przyrodniczym, gdzie obiekty sportowe niemal cały czas były dostępne dla studentów i udało się utrzymać ciągłość działalności przynajmniej niektórych sekcji. Jak widać, rok akademicki 2021/22 i rok 2022/23 to odbudowa stanu organizacyjnego sprzed pandemii, a nawet przekroczenie wcześniejszego stanu liczbowego członków.

Kluby działające obecnie w ramach Organizacji Środowiskowej AZS w Poznaniu

1. Akademia Nauk Stosowanych im. Hipolita Cegielskiego Uczelnia Państwowa w Gnieźnie
2. Akademia Nauk Stosowanych im. Jana Amosa Komeńskiego w Lesznie, dawniej Państwowa Wyższa Szkoła Zawodowa w Lesznie
3. Akademia Nauk Stosowanych im. Stanisława Staszica w Pile, dawniej Państwowa Wyższa Szkoła Zawodowa w Pile
4. Akademia Nauk Stosowanych w Koninie, dawniej Państwowa Wyższa Szkoła Zawodowa w Koninie
5. Akademia Wychowania Fizycznego
6. Akademia Wymiaru Sprawiedliwości, dawniej Wyższa Szkoła Kryminologii Penitencjarnej w Kaliszu
7. Collegium DA Vinci Poznań
8. Klub Środowiskowy AZS Poznań
9. Politechnika Poznańska
10. Szkoła Główna Menedżerska Collegium Humanum – Filia w Poznaniu
11. Uniwersytet Artystyczny im. Magdaleny Abakanowicz w Poznaniu
12. Uniwersytet Ekonomiczny w Poznaniu
13. Uniwersytet im. Adama Mickiewicza w Poznaniu
14. Uniwersytet Kaliski im. Prezydenta Stanisława Wojciechowskiego, dawniej Państwowa Wyższa Szkoła Zawodowa w Kaliszu
15. Uniwersytet Medyczny im. Karola Marcinkowskiego w Poznaniu
16. Uniwersytet Przyrodniczy w Poznaniu
17. Uniwersytet SWPS w Poznaniu
18. Uniwersytet WSB Merito w Poznaniu
19. Wyższa Szkoła Bezpieczeństwa w Poznaniu
20. Wyższa Szkoła Edukacji i Terapii im. prof. Kazimiery Milanowskiej w Poznaniu
21. Wyższa Szkoła Logistyki w Poznaniu

Sport uczelniany

Najważniejszym statutowym celem Akademickiego Związku Sportowego jest rozwijanie powszechnej kultury fizycznej w środowisku akademickim, głównie wśród studentów. AZS w Poznaniu należy w tym zakresie do czołowych organizacji w kraju.

Działalność klubów w uczelniach finansowana jest głównie przez władze poszczególnych szkół wyższych (trenerzy, obiekty sportowe, sprzęt, udział w imprezach sportowych), a wspierana przez środki Ministerstwa Sportu i Turystyki oraz władze samorządowe województwa wielkopolskiego (w ramach umów wieloletnich i rocznych).

Podstawowym systemem imprez centralnych dla sekcji uczelnianych są Akademickie Mistrzostwa Polski, organizowane corocznie w ponad 40 dyscyplinach. Wielkopolska należy do najaktywniejszych organizatorów tych imprez, a sama Organizacja Środowiskowa była w ostatnich dwóch latach organizatorem największej imprezy w tym cyklu – AMP w lekkiej atletyce (połączonych z Mistrzostwami Polski AZS).

Szczegóły dotyczące działalności organizacyjnej w tym zakresie zawiera tab.7.

Tab. 7. Akademickie Mistrzostwa Polski 2018 - 2023

1	11-14.04.2018	Półfinał A	Siatkówka Mężczyzn	Politechnika Poznańska
2	20-22.04.2018	Finał	Pływanie	AZS Poznań
3	26-29.04.2018	Finał	Siatkówka kobiet	Politechnika Poznańska
4	26-29.04.2018	Finał	Siatkówka mężczyzn	Uniwersytet Ekonomiczny
5	24-27.05.2018	Półfinał A	Tenis	Uniwersytet Ekonomiczny
6	10-13.05.2018	Półfinał A	Koszykówka kobiet	Uniwersytet Ekonomiczny
7	10-13.05.2018	Półfinał A	Koszykówka mężczyzn	Politechnika Poznańska
8	17-20.01.2019	Półfinał A	Futsal kobiet	UAM
9	15-17.03.2019	Półfinał A	Tenis stołowy	Uniwersytet Przyrodniczy
10	10-13.04.2019	Półfinał A	Siatkówka kobiet	Politechnika Poznańska
11	12-14.04.2019	Finał	Judo	Piła
12	09-12.05.2019	Półfinał A	Koszykówka mężczyzn	Politechnika Poznańska
13	11.05.2019	Finał	Szermierka	UAM
14	2-5.06.2019	Finał	Piłka nożna mężczyzn	Leszno
15	20-23.02.2020	Finał	Futsal kobiet	Politechnika Poznańska
16	20-23.02.2020	Finał	Futsal mężczyzn	UAM
17	15-18.09.2020	Półfinał A	Tenis	Uniwersytet Ekonomiczny
18	17-19.09.2020	Półfinał A	Koszykówka mężczyzn	Politechnika Poznańska
19	27-30.09.2020	Półfinał A	Siatkówka mężczyzn	Politechnika Poznańska
20	27-30.09.2020	Półfinał A	Siatkówka kobiet	UAM
21	6-8.10.2020	Finał	Judo	Piła
22	25-28.02.2021	Finał	Futsal kobiet	UAM
23	28.02-3.03.2021	Finał	Futsal mężczyzn	UAM
24	6-9.05.2021	Półfinał A	Siatkówka kobiet	UAM
25	6-9.05.2021	Półfinał A	Siatkówka mężczyzn	UAM
26	13-16.05.2021	Półfinał A	Tenis	Uniwersytet Ekonomiczny
27	21-23.05.2021	Finał	Judo	Piła
28	4-6.03.2022	Półfinał A	Tenis	Uniwersytet Przyrodniczy
29	1-3.04.2022	Finał	Judo	Piła
30	5-8.05.2022	Finał	Siatkówka kobiet	UAM
31	5-8.05.2022	Finał	Siatkówka mężczyzn	UAM
32	19-22.05.2022	Finał	Lekkoatletyka	AZS Poznań
33	5-8.06.2022	Finał	Piłka nożna kobiet	UAM
34	31.03-02.04.2023	Finał	Judo	Piła

35	11-14.05.2023	Finał	Siatkówka kobiet	UAM
36	11-14.05.2023	Finał	Siatkówka mężczyzn	UAM
37	18-21.05.2023	Finał	Lekkoatletyka	AZS Poznań
38	25-28.05.2023	Półfinał A	Tenis	Uniwersytet Ekonomiczny
39	4-8.06.2023	Finał	Piłka nożna kobiet	UAM

W Wielkopolsce organizowany jest zdecydowanie najszerszy w kraju system regionalnych imprez sportowych dla środowiska akademickiego. Jego podstawę stanowią Akademickie Mistrzostwa Poznania i Wielkopolski organizowane w formie lig międzyuczelnianych w grach zespołowych i w formie cyklu 2 - 4 imprez w sportach indywidualnych. Większość imprez rozgrywanych jest na obiektach uczelnianych lub obiektach AZS, choć w przypadku niektórych dyscyplin (np. strzelania, narciarstwa czy bowlingu) trzeba też wypożyczać obiekty specjalistyczne.

Także i w tym przypadku ogromny wpływ na organizację i starty w AMPiW wywarła pandemia i związane z nią ograniczenia.

O ile w roku akademickim 2018/19 (ostatnim przed pandemią) udało się zorganizować imprezy w 60 dyscyplinach, a wzięło w nich udział 427 zespołów uczelnianych z 20 szkół wyższych, to już w częściowo pandemicznym kolejnym roku (2019/20) zdołano rozegrać zawody w 46 dyscyplinach, a wystartowało w rywalizacji 257 zespołów z 19 uczelni. Jeszcze gorzej było w roku 2020/21 – udało się przeprowadzić współzawodnictwo tylko w 43 dyscyplinach (215 zespołów z 18 uczelni). Na szczęście kolejny rok akademicki przyniósł częściowe odrobienie strat pandemicznych, a ostatni rok akademicki (2022/23) był wręcz jednym z najlepszych w historii – 60 dyscyplin, 21 uczelni i 437 sklasyfikowanych zespołów uczelnianych.

System imprez środowiskowych uzupełniany jest przez Mistrzostwa Studentów I lat Szkół Wyższych Wielkopolski. To impreza organizowana od lat 60., w ostatnich paru latach w 14 dyscyplinach.

Zawody organizowane w Poznaniu są jednocześnie eliminacjami do finałów ogólnopolskich. Jesienią 2023 roku reprezentacja wielkopolskich pierwszoroczników odniosła największy sukces w ostatnich latach w finałach organizowanych w Lublinie – w punktacji generalnej zajęliśmy drugie miejsce, tylko za reprezentacją Mazowsza.

Sport wyczynowy

To drugi z najważniejszych kierunków działalności Akademickiego Związku Sportowego. Praca prowadzona jest w ponad 30 sekcjach wyczynowych w klubach: AZS AWF, OŚ AZS i AZS UAM. Miarą wzrostu poziomu sportowego jest choćby liczba olimpijczyków reprezentujących AZS w Poznaniu na kolejnych igrzyskach olimpijskich – od 2 osób na koniec ubiegłego wieku do 11 osób na ostatnich Igrzyskach w Tokio.

Tab. 8. Olimpijczycy AZS w liczbach

Rok IO	1996	2000	2004	2008	2012	2016	2020
OŚ AZS	2	2	3	5	7	8	8
AZS AWF	0	1	1	3	2	0	2
UAM	0	0	0	0	0	1	1
Ogółem	2	3	4	8	9	9	11

Kilku zawodników zdobyło też już kwalifikacje na zbliżające się Igrzyska Olimpijskie w Paryżu. Reprezentanci AZS w Poznaniu zdobyli także w ostatnich latach kilkanaście medali w seniorskich Mistrzostwach Świata i Europy, a jeszcze więcej w imprezach tej rangi w kategorii młodzieżowca i juniora.

Jeśli chodzi o klub AZS AWF, najwięcej medali padło łupem kajakarzy – w ostatnim roku choćby dwa medale MŚ Martyny Klatt (i kwalifikacja olimpijska) oraz trzy srebrne medale Tomasza Barniaka, także na MŚ (2021, 2022 i 2023). Medale Mistrzostw Europy zdobywali zaś m.in. Jakub Stepun (srebro w 2022, także kajakarz), Adrian Wojtkowiak (brąz w 2022, floret drużyna) czy Dagmara Haremza (brąz 2023, taekwondo).

Spośród zawodników Klubu Środowiskowego aż pięć medali ME w ostatnich latach zdobyła w taekwondo olimpijka z Tokio Aleksandra Kowalczyk, najbardziej utytułowana zawodniczka w historii polskiego taekwondo. Złoto i brąz ME zdobył też w tej samej dyscyplinie Karol Robak. Do najsilniejszych sekcji należy także żeglarstwo - m.in. dwa srebrne medale na ME Szymona Wierzbickiego w klasie 49er (2018 i 2023), brąz Maksy Żakowskiego w olimpijskiej klasie kite (2019) czy zwycięstwo Macieja Rutkowskiego w nieoficjalnych MŚ w slalomie w klasie foil (2022)/. W roku 2019 dwa srebrne medale MŚ zdobyły lekkoatletki: Joanna Fiodorow i Patrycja Wyciszkievicz (wcześniej także w 2018 zdobyły medale ME: Patrycja złoto, a Joanna brąz). Trzeba też wspomnieć o sukcesach tenisistki Magdy Linette, która w styczniu 2023 roku awansowała aż do półfinału Australian Open i zajmuje 22 miejsce w rankingu WTA (na koniec 2023).

Ogromną pomoc finansową dla działalności w zakresie sportu seniorskiego w dyscyplinach indywidualnych stanowi ministerialny program Akademickich Centrów Szkolenia Sportowego przeznaczony dla aktualnych członków kadry narodowej i studentów jednocześnie.

Osobne miejsce zajmują występy zespołów AZS w rozgrywkach państwowych:

- W ekstraklasie koszykówki kobiet występuje zespół Enea AZS Politechnika Poznań,
- W superligach hokeja na trawie - zespół męski AZS AWF oraz zespół kobiecy i męski AZS Politechniki Poznań.
- Zespół futsalistek AZS UAM dwukrotnie został Mistrzem Polski (w 2021 i 2022 roku).
- W 2023 roku zespół piłki ręcznej kobiet AZS awansował do ligi centralnej i wyszedł ze struktur AZS.
- Od 2023 roku w II lidze koszykówki męskiej gra zespół Pyra AZS (po przejęciu struktury szkoleniowej klubu Pyra przez Klub Środowiskowy).
- W ostatnich dwóch sezonach w rozgrywkach profesjonalnej ligi grała drużyna tenisa AZS Poznań.

Występy zespołów w najwyższych klasach rozgrywek wspierają głównie władze Miasta Poznania oraz sponsorzy.

Sport dzieci i młodzieży

Niemal wszystkie sekcje wyczynowe prowadzą jednocześnie szkolenie w grupach naborowych i sportowych wśród dzieci i młodzieży, a obydwie kluby: AZS AWF i OŚ AZS są najmocniejszymi klubami w Wielkopolsce w tym zakresie i należą do ścisłej czołówki klubów w Polsce.

Klub OŚ AZS od 27 lat jest w pierwszej dziesiątce najsilniejszych polskich klubów w klasyfikacji generalnej, w tym w latach 2017 - 2022 był na podium tej klasyfikacji. Coraz silniejszą pozycję systematycznie zdobywał też od kilku lat AZS AWF, a w 2023 roku po raz pierwszy zameldował się na podium klasyfikacji generalnej i to od razu na II miejscu (z rekordowym wynikiem punktowym). Tym razem OŚ AZS był na miejscu czwartym. Do najsilniejszych sekcji w tej klasyfikacji należą: akrobatyka, kajakarstwo, szermierka i taekwondo w AZS AWF oraz lekkoatletyka, tenis, taekwondo, koszykówka i żeglarstwo w Klubie Środowiskowym.

Od dwóch lat Klub Środowiskowy wdrożył też system własnych stypendiów sportowych na uzdolnionych juniorów, którzy rozpoczynają studia w Poznaniu (jako uzupełnienie stypendiów władz samorządowych: wojewódzkich i miejskich). Pozyskano na to dodatkowe środki ze strony sponsorów (Dom Wydawniczy REBIS i firma LANGRIS) oraz osób prywatnych.

Więcej informacji na temat sportu młodzieżowego w sprawozdaniu Wojewódzkiego Stowarzyszenia Sportowego.

Organizacja imprez sportowych

Akademicki Związek Sportowy w Poznaniu oprócz studenckich zawodów sportowych organizuje też co roku dziesiątki innych imprez sportowych, wykorzystując najczęściej obiekty własne (np. korty tenisowe) lub uczelniane (szczególnie obiekty Politechniki i UAM).

Największą imprezą międzynarodową były w ostatnich latach Akademickie Mistrzostwa Europy w koszykówce. Wzięło w nich udział 12 zespołów kobiecych i 14 męskich z 14 krajów, w sumie ponad 360 zawodniczek i zawodników oraz osób towarzysząc. Impreza ta rozpoczęła obchody stulecia AZS w Poznaniu, które miały uroczystą kulminację w Auli UAM w listopadzie 2019 roku oraz w czasie imprezy towarzyskiej na terenie Międzynarodowych Targów Poznańskich. Niestety z powodu pandemii odwołano zawody, które miały zakończyć te obchody - Akademickie Mistrzostwa Świata w futsalu. Szkoda tym większa, że do Mistrzostw zgłosiło się wstępnie 17 reprezentacji kobiecych i 29 męskich (!!!) ze wszystkich kontynentów.

Ponadto AZS w Poznaniu organizuje szereg imprez cyklicznych. Należą do nich m.in.

- Talex Open – Międzynarodowe Mistrzostwa Wielkopolski w tenisie
- Grand Prix Wojciecha Fibaka – Międzynarodowy Turniej Tenisowy ITF Juniors
- Puchar Europy kadetek we florecie
- Memoriał im. Leszka Tytkowskiego w szermierce
- Memoriał Leona Kozy Kozarskiego w szermierce (jednocześnie Puchar Polski seniorów)
- Turniej im. Norberta Jaskota w szermierce
- Memoriał im. Romana Habera w koszykówce
- Memoriał im. Józefa Martyty w koszykówce
- Sekcja tenisowa organizuje też często inne imprezy, choćby Młodzieżowe MP czy półfinały lub finały Talentiady.

Szkolenia dla działaczy z klubów uczelnianych

Zarząd Główny AZS prowadzi dla działaczy studenckich szereg akcji szkoleniowych w zakresie organizacji pracy klubu, organizacji imprez czy działalności medialnej. Jako organizacja środowiskowa także prowadziliśmy szkolenia środowiskowe dla studentów z wielkopolskich uczelni. Dają one szansę nie tylko na podniesienie poziomu pracy organizacyjnej, ale i na zachęcenie kolejnych roczników najmłodszych studentów do pracy organizacyjnej w AZS.

Tab. 9. Wykaz szkoleń prowadzonych dla wielkopolskiego środowiska uczelnianego

Rodzaj szkolenia	Termin
Szkolenie organizatorów AMP Górki Zachodnie	15-18.11.2018
Szkolenie makroregionalne strefy A Wątcz	23-25.11.2018
Szkolenie weryfikatorów AMP Opole	8-9.12.2018
Akademia Liderów AZS Zieleniec	28-31.03.2019
Szkolenie organizatorów AMP Górki Zachodnie	21-24.11.2019
Szkolenie weryfikatorów AMP Gdańsk	7-8.12.2019
Wirtualna Akademia Liderów AZS	marzec-kwiecień 2020
Wirtualna Akademia Liderów AZS	marzec-kwiecień 2021
Szkolenie Środowiskowe Łęczeczki	4-6.11.2022
Szkolenie organizatorów AMP Górki Zachodnie	17-19.11.2022
Szkolenie Środowiskowe Górki Zachodnie	20-22.10.2023
Szkolenie organizatorów AMP Górki Zachodnie	16-19.11.2023

Działania na rzecz studentów z niepełnosprawnością

Od kilku lat Akademicki Związek Sportowy w Polsce rozwija dynamicznie działalność sportową wśród studentów niepełnosprawnych. Podstawowym systemem imprez są tu IMP-y (Integracyjne Mistrzostwa Polski). Do najaktywniejszych w kraju uczestników i organizatorów tych imprez należą od lat uczelnie wielkopolskie z Uniwersytetem im. Adama Mickiewicza na czele, który m.in. organizuje regularnie IMPy w pływaniu. Działalność opiera się na stałych zajęciach sportowych oraz na obozach wyjazdowych.

Kluby seniora

Ze względu na pandemię zawieszona została od 2020 roku działalność Klubu Seniora AZS w Poznaniu. Pretekstem do rozpoczęciem jego ponownej aktywności będą obchody rocznicy 105 rocznicy powstania AZS w Poznaniu, które planowane jest w 2024 roku.

Natomiast od 30 lat działa aktywnie Klub Seniora AZS Politechniki Poznańskiej. To ewenement w skali kraju, gromadzący blisko 100 działaczy i zawodników AZS na Politechnice z różnych pokoleń. Organizują oni zjazdy klubu (co 4 lata, w latach olimpijskich – ostatni ze względu na pandemię w 2022 roku w COS w Wałczu), a także rejsy żeglarskie, wspólne wyjazdy wakacyjne czy wycieczki.

Finansowanie sportu uczelnianego

Rosną cały czas koszty udziału studentów w imprezach sportowych. Udział ten finansowany jest przez same uczelnie, a koszt organizacji imprez jest finansowany przez Zarząd Główny AZS ze środków Ministerstwa Sportu i Turystyki, przez Samorząd Województwa Wielkopolskiego w ramach umów rocznych i wieloletnich oraz przez urzędy miejskie.

Tab. 10. Wsparcie Samorządu Województwa Wielkopolskiego. Umowa z Urzędem Marszałkowskim Województwa Wielkopolskiego

Rok	Akademickie Mistrzostwa Polski OŚ AZS
2023	174 491,00 zł
2022	151 900,00 zł
2021	146 000,00 zł
2020	140 400,00 zł
2019	135 000,00 zł
2018	100 000,00 zł
Razem	847 791,00 zł

Tab. 11. Miejsca klubów uczelnianych we współzawodnictwie

Kluby	2018	2019	2020	2021	2022	2023
	miejsce	miejsce	miejsce	miejsce	miejsce	miejsce
Organizacja Środowiskowa AZS Poznań	2	2	3	3	3	4
KS AZS AWF Poznań	6	5	5	7	4	2
AZS UAM Poznań	124	87	91	124	132	120

Obiekty sportowe

Akademicki Związek Sportowy w Poznaniu dysponuje sporą bazą własnych obiektów sportowych.

Niestety jest to baza zbyt skromna jak na dynamicznie rozwijającą się działalność w zakresie sportu wyczynowego, uczelnianego oraz sportu dzieci i młodzieży, a ponadto obiekty powstawały od końca lat 50. i mimo intensywnej eksploatacji nie doczekały się dotychczas generalnych remontów (ze względu na brak środków finansowych). AZS przy wsparciu środków Miasta i Ministerstwa Sportu prowadzi w tej chwili jedną inwestycję odtworzeniową – budowę torów łuczniczych w miejsce zlikwidowanych torów przy ul. Reymonta. W 2024 roku inwestycja ta ma zostać zakończona.

Tab. 12. Zawiera zestawienie obiektów AZS wraz z pracami remontowymi przeprowadzonymi na nich w ostatnich latach z udziałem środków pochodzących z budżetu województwa wielkopolskiego.

Tab. 12. Wykaz obiektów sportowych będących w zarządzie AZS w Wielkopolsce

Obiekty	Rok ostatniego remontu	Wsparcie samorządu wojewódzkiego	Wsparcie Miasta Poznania
Ośrodek Żeglarski AZS Kiekrz	2019-wymiana pokrycia dachowego ośrodka		150 000,00 zł
Korty tenisowe AZS Poznań	2019- wymiana oświetlenia kortów 1 i 2	19 500,00 zł	-
	2020-wymiana oświetlenia kortów 3 i 4	23 550,00 zł	-
	2022- remont siłowni na kortach tenisowych		20 000,00 zł
Stadion Lekkoatletyczny AZS Poznań	2021-montaż nowej drugiej klatki do rzutów	-	-
Pawilon Judo Poznań	2018-odnowienie elewacji pawilonu	43 000,00 zł	-
	2022-wymiana podłogi sali szermierczej	50 000,00 zł	-
Hala tenisowo – lekkoatletyczna Poznań	2018-przebudowa wejścia na halę	-	60 000,00 zł
	2020-nowa nawierzchnia tartanowa		350 000,00 zł
	2021-wymiana oświetlenia na ledowe	50 000,00 zł	-
	2021-I etap instalacji gazowej na hali	-	220 000,00 zł
	2022-montaż ogrzewania części socjalno-bytowej klimatyzacja	-	77 000,00

Realizacja projektów wspierających środowisko sportu akademickiego

Najważniejszym ograniczeniem dalszego rozwoju działalności w zakresie sportu wyczynowego oraz szkolenia dzieci i młodzieży jest stan wykorzystywanej bazy sportowej.

Wśród najpilniejszych zadań jest na przykład budowa lekkoatletycznej hali treningowej z bieżnią okólną, inwestycja o znaczeniu regionalnym, ze względu na siłę juniorskiej lekkoatletyki w Wielkopolsce. Brakuje też co najmniej jednej hali do gier zespołowych, szczególnie przy bardzo szerokich systemach szkolenia młodzieżowego w grach zespołowych, na przykład w koszykówce, oraz rosnących ambicjach awansu sportowego na poziomie seniorskim.

Większego też wsparcia ze strony jednostek samorządu wymagają remonty i modernizacje obiektów klubowych, wykorzystywanych przecież głównie na potrzeby mieszkańców miasta i aglomeracji poznańskiej oraz ich dzieci.

Wreszcie pozostaje sprawa wykorzystania sportu jako promocji Wielkopolski i jej stolicy. Wiele jeszcze jest do zrobienia na tym polu, a wzorem tu może być współpraca różnych jednostek samorządu w innych regionach.

Szkolenie i współzawodnictwo sportowe w sporcie powszechnym i w sporcie wyczynowym

W zadaniach Samorządu Województwa Wielkopolskiego znajduje się m.in. działalność w zakresie upowszechniania sportu w środowisku wiejskim poprzez organizację imprez masowych, w zakresie sportu wyczynowego poprzez organizację rywalizacji i udział reprezentantów środowiska wiejskiego w zawodach wojewódzkich i ogólnopolskich oraz rekreacji.

Kilka słów wprowadzenia

Zrzeszenie LZS prawie od 80 lat prowadzi w klubach zlokalizowanych w środowisku wiejskim oraz małomiasteczkowym i w coraz większej liczbie miast systematyczne zajęcia, których celem jest upowszechnianie sportu, przede wszystkim wśród dzieci i młodzieży. To w trakcie tych zajęć, wśród uczestników prowadzący zajęcia trenerzy i instruktorzy odkrywają sportowe talenty, które następnie kierowane są do sekcji naborowych w wiodących ludowych klubach sportowych bądź do ośrodków szkolenia sportowego LZS. W wyniku takich działań polski sport zyskał wielu medalistów w sportach olimpijskich, przyczyniając się do rozwoju sportu i kultury fizycznej w Polsce i pozytywnego postrzegania sportu polskiego na arenach międzynarodowych. Przez te lata, oprócz szkolenia dzieci i młodzieży, zorganizowano dziesiątki tysięcy imprez o różnym zakresie oddziaływania i poziomie sportowym uczestników, festynów, zawodów w różnych dyscyplinach sportowych. Działalność statutowa Zrzeszenia LZS ma też znaczenie integracyjne, wychowawcze, edukacyjne i społeczne, wpływając znacząco na komplementarność rozwoju obszarów wiejskich i wyrównywanie szans rozwoju indywidualnego mieszkańców. Warto wspomnieć, że przy powstawaniu organizacji ogólnopolskiej LZS-om przyświecała myśl cesarza Napoleona Bonapartego „Nie powinniśmy odejść z tej ziemi, nie pozostawiając śladów, które polecać będą naszą pamięć potomności”.

Wojewódzkie Zrzeszenie Ludowe Zespoły Sportowe w Poznaniu powstało w 1952 roku i miało wtedy około 35 000 członków - osób fizycznych. W 1999 roku, w wyniku reformy administracyjnej kraju, jako następcą prawny pięciu wojewódzkich zrzeszeń, w Poznaniu, Kaliszu, Koninie, Lesznie i Pile, powołane zostało Wielkopolskie Zrzeszenie Ludowe Zespoły Sportowe, wchodzące w struktur Krajowego Zrzeszenia LZS jako jedna z szesnastu wojewódzkich organizacji LZS. Wielkopolskie Zrzeszenie LZS działa obecnie jako związek stowarzyszeń, będąc jednocześnie stowarzyszeniem o statusie organizacji pożytku publicznego. Obecnie skupia prawie 300 członków prawnych, stowarzyszeń działających na rzecz upowszechniania sportu i turystyki. Wśród członków prawnych znajdują się powiatowe zrzeszenia LZS, do których należy jeszcze 160 członków. Wielkopolskie Zrzeszenie LZS jest zarejestrowane w KRS.

Do najbardziej popularnych sportów, uprawianych w klubach – członkach prawnych WZ LZS należą:

- piłka nożna,
- kolarstwo,
- lekka atletyka,
- kajakarstwo,
- szeroko rozumiane sporty walki, w tym zapasy,
- podnoszenie ciężarów,
- tenis stołowy,
- szachy, warcaby.

Najlepsze kluby w WZ LZS

- Zapasy: KS Sobieski Poznań, LKS Ceramik Krotoszyn, Tęcza Środa;
- Kolarstwo: UKS Jedynka Kórnik, GKS Tarnovia Tarnowo Podgórne, Gostyń, Kalisz;
- Piłka nożna: KKPK Medyk Konin, KS Polonia Środa;
- Lekkoatletyka: WMLKS Nadodrze Powodowo, LKS Orkan Środa, LKS Orkan Ostrzeszów, KS Stal LA Ostrów, PLKS Gwda Piła, KS Juwenia Puszczykowo;
- Orientacja sportowa: HKS Azymut Mochy;
- Kajakarstwo: UMKS Zryw Wolsztyn;
- Taekwondo: LZS Siedlików;
- Podnoszenie ciężarów: LKS Budowlani - Kucera Nowy Tomyśl, KS Promień Opalenica, Zamek Gołańcz.

Podstawową działalnością Wielkopolskiego Zrzeszenia LZS i jego członków prawnych jest działalność ukierunkowana przede wszystkim na upowszechnianie sportu, rekreacji i turystyki jako aktywnej formy spędzania czasu wolnego. Dla realizacji tych celów stworzono rozwiązania systemowe, które mają na celu realizację różnych aktywnych form spędzania czasu wolnego przez mieszkańców wsi i małych miasteczek naszego województwa. Formy te mają odzwierciedlenie w propozycjach cyklicznych imprez rozgrywanych na szczeblu gminy, powiatu i województwa. Spośród organizowanych spartakiad zimowych i letnich, zawodów w tenisie stołowym, szachach, warcabach, grach zespołowych, biegach przełajowych, jeździectwie, kolarstwie, zapasach, podnoszeniu ciężarów, pływaniu czy lekkiej atletyce jest prowadzone od 1999 roku Współzawodnictwo Sportowe i Turystyczne Powiatów o Puchar Marszałka Województwa Wielkopolskiego. Współzawodnictwo to cieszy się niezmiennie zainteresowaniem uczestników oraz samorządów. Świadczy o tym liczba uczestników i zaangażowanie samorządów na rzecz organizacji imprez wchodzących w skład współzawodnictwa. Realizowany proces upowszechniania sportu ma pomóc wyłonić osoby uzdolnione sportowo i wdrożyć je poprzez sekcje naborowe w WLKS I OSSM do procesu systematycznego szkolenia w postaci treningów i obozów.

W celu zwiększenia aktywizacji ruchowej Wielkopolskie Zrzeszenie LZS prowadzi od roku 2006 współzawodnictwo LZS Młodzieży Szkolnej Szkół Ponadpodstawowych. Obejmuje ono kilka najbardziej popularnych dyscyplin sportowych, dla których organizowane są zawody na szczeblu wojewódzkim. Współzawodnictwo Sportowe powiatów obejmuje 25 imprez sportowych.

Zestawienie współzawodnictwa

Tab. 13. Współzawodnictwo WZ LZS w liczbach

Rok	Liczba uczestników	Liczba powiatów
2023	20 000	29
2022	22 000	27
2021	25 000	27
2020	25 000	27
2019	25 000	30

Rok 2019

Klasyfikacja powiatów:

1. Szamotuły
2. Konin
3. Ostrów Wlkp.
4. Wągrowiec
5. Ostrzeszów
6. Piła
7. Wolsztyn
8. Pleszew

Rok 2020

Klasyfikacja powiatów:

1. Ostrów Wlkp.
2. Ostrzeszów
3. Krotoszyn
4. Konin
5. Środa Wlkp.
6. Chodzież
7. Wolsztyn
8. Wągrowiec

Rok 2021

Klasyfikacja powiatów:

1. Ostrów Wlkp.
2. Wągrowiec
3. Ostrzeszów
4. Krotoszyn
5. Chodzież
6. Wolsztyn
7. Piła
8. Środa Wlkp.

Rok 2022

Klasyfikacja powiatów:

1. Ostrów Wlkp.
2. Wągrowiec
3. Ostrzeszów
4. Konin
5. Środa Wlkp.
6. Chodzież
7. Poznań
8. Piła

Klasyfikacja szkół:

1. ZS 1 Ostrzeszów
2. ZSP Nietązkowo
3. ZS 2 Szamotuły
4. LO Środa Wlkp.
5. ZSPP CKU Marszew
6. ZSR CKU Trzcianka

Klasyfikacja szkół:

1. ZS 1 Ostrzeszów
2. LO Środa Wlkp.
3. ZS 2 Szamotuły
4. LO Środa Wlkp.
5. ZSP Nietązkowo
6. I LO Ostrów Wlkp.

Klasyfikacja szkół:

1. I LO Ostrów Wlkp.
2. ZS 1 Ostrzeszów
3. ZSR Środa Wlkp.
4. ZS 2 Szamotuły
5. LO Środa Wlkp.
6. ZS Staszica Piła

Klasyfikacja szkół:

1. ZSP Nietązkowo
2. ZS 2 Szamotuły
3. ZS 1 Ostrzeszów
4. LO Środa Wlkp.
5. I LO Ostrów Wlkp.
6. ZSR Środa Wlkp.

Rok 2023

Klasyfikacja powiatów:

1. Ostrów Wlkp.
2. Ostrzeszów
3. Wągrowiec
4. Konin
5. Środa Wlkp.
6. Piła
7. Chodzież
8. Pleszew

Klasyfikacja szkół:

1. ZSP Nietądkowo
2. ZS 2 Szamotuły
3. ZS 1 Ostrzeszów
4. LO Środa Wlkp.
5. ZSR Środa Wlkp.
6. ZST Ostrów Wlkp.

Zgrupowania, wakacje, obozy

WZ LZS dofinansowało w 2022 r. 11 obozów sportowych w dyscyplinach, które są wiodące w zakresie uzyskiwania punktów w systemie sportu dzieci i młodzieży, tj. w lekkiej atletyce, kolarstwie, zapasach, podnoszeniu ciężarów, kajakarstwie.

Udział z ogólnopolskich i międzynarodowych zawodach

WZ LZS wspiera udział reprezentacji województwa wielkopolskiego LZS w imprezach rangi mistrzostw Polski Krajowego Zrzeszenia LZS. To doskonała okazja sprawdzenia poziomu wytrenowania najlepszych zawodników należących do członków prawnych WZ LZS na tle rówieśników z Polski. Dobra pracę najpierw na poziomie upowszechniania, a następnie na poziomie specjalistycznego wytrenowania potwierdzają umieszczone poniżej wyniki uzyskiwane w ramach systemu sportu dzieci i młodzieży, prowadzonego przez Instytut Sportu:

W roku 2019 4145,25 pkt. - I miejsce w klasyfikacji klubów Zrzeszenia LZS- zdobyte przez zawodników z 79 klubów, członków prawnych WZ LZS w 35 dyscyplinach. Ta liczba zdobytych punktów stanowi 26,65 % dorobku województwa Wielkopolskiego za 2019 rok.

W roku 2020 4692,94 pkt. - I miejsce w klasyfikacji klubów Zrzeszenia LZS- zdobyte przez zawodników z 84 klubów, członków prawnych WZ LZS w 32 dyscyplinach. Ta liczba zdobytych punktów stanowi 25,88 % dorobku województwa Wielkopolskiego za 2020 rok.

W roku 2021 4839,09 pkt. - I miejsce w klasyfikacji klubów Zrzeszenia LZS- zdobyte przez zawodników z 83 klubów, członków prawnych WZ LZS w 30 dyscyplinach. Ta liczba zdobytych punktów stanowi 25,63 % dorobku województwa Wielkopolskiego za 2021 rok.

W roku 2022 4873,80 pkt. - I miejsce w klasyfikacji klubów Zrzeszenia LZS- zdobyte przez zawodników z 83 klubów, członków prawnych WZ LZS w 29 dyscyplinach. Ta liczba zdobytych punktów stanowi 25,31 % dorobku województwa Wielkopolskiego za 2022 rok.

W roku 2023 5433,61 pkt. - I miejsce w klasyfikacji klubów Zrzeszenia LZS- zdobyte przez zawodników z 83 klubów, członków prawnych WZ LZS w 29 dyscyplinach. Ta liczba zdobytych punktów stanowi 27,30 % dorobku województwa Wielkopolskiego za 2023 rok.

Osiągnięcia wielkopolskich zawodników (krajowe i międzynarodowe)

Medale w roku 2021 zdobyli:

- Tadeusz Michalik, KS „Sobieski” Poznań- zapasy st. klasyczny, brązowy medalista Igrzysk Olimpijskich w Tokio w 2021 roku. Wcześniej brązowy medalista Mistrzostw Europy i Akademickich Mistrzostw Świata.
- Patryk Rajkowski, UKS „Jedynka” Kórnik, kolarstwo, uczestnik Igrzysk Olimpijskich w Tokio w kolarstwie torowym, w sprincie drużynowym zajął VIII miejsce. Mistrz i medalista Mistrzostw Europy juniorów, medalista Mistrzostw Świata juniorów, medalista Młodzieżowych Mistrzostw Europy.
- Aneta Konieczek, WMLKS „Nadodrze” Powodowo, lekkoatletyka, zdobyła kwalifikacje na Igrzyska Olimpijskie w Tokio w roku 2021, w których wystąpiła razem z siostrą Alicją (wychowanką tegoż samego klubu) w biegu na 3000 m z przeszkodami. Mistrzyni Polski na tym dystansie zarówno w kategorii junierek jak i senierek.
- Nikol Płosaj, UKS „Jedynka” Kórnik, kolarstwo. Na Igrzyskach Olimpijskich w Tokio reprezentowała Polskę w kolarstwie torowym, uczestniczka wyścigów kolarskich zarówno na szosie, jak i na torze. Medalistka ME Juniorów, Akademickich Mistrzostw Świata, Mistrzostw Europy do lat 23 oraz Mistrzostw Europy Elity, wielokrotna Mistrzyni Polski w różnych kategoriach wiekowych.
- Dawid Lisiak, LKS Budowlani Kucera Nowy Tomyśl, podnoszenie ciężarów, srebrny medalista Mistrzostw Europy w Raszynie w 2021 roku w kat. 73 kg U15.
- Zuzanna Ślipek, GKS Zamek Gołańcz, podnoszenie ciężarów, srebrna medalistka Mistrzostw Europy w Raszynie w kat. 59 kg U17.

DZIAŁALNOŚĆ W ZAKRESIE UPOWSZECHNIA SPORTU

W ramach upowszechniania sportu nie tylko organizowane są zawody, ale prowadzony jest proces szkolenia, który ma na celu wyłonienie dzieci uzdolnionych sportowo i przekazanie ich do dalszego szkolenia do Wiodących Ludowych Klubów Sportowych (WLKS) lub do Ośrodków Sportowego Szkolenia Młodzieży (OSSM). Osiągnięcie tego celu wymaga podejmowania i realizacji zadań wspólnie z KZ LZS oraz samodzielnie, m.in. poprzez aplikowanie o środki zewnętrzne na konkursy ogłaszane przez MSiT.

Organizacja i udział w imprezach sportowych

Podstawą realizacji działań jest zawarta 11 stycznia 2019 roku pięcioletnia umowa z Samorządem Województwa Wielkopolskiego pn. „Organizacja przez Wielkopolskie Zrzeszenie LZS szkolenia zawodników oraz upowszechnianie sportu w środowisku wiejskim, organizacja rywalizacji sportowej reprezentantów środowiska wiejskiego na poziomie ogólnowojejewódzkim oraz udział reprezentantów środowiska wiejskiego Wielkopolski w zawodach wojewódzkich i ogólnopolskich”. W ramach której wiodącym jest prowadzenie, realizowanego od 1999 roku Współzawodnictwa Sportowego Powiatów o puchar Marszałka Województwa Wielkopolskiego. Co roku Współzawodnictwo objęte jest Patronatem Honorowym Marszałka Województwa Wielkopolskiego. W ramach tego współzawodnictwa w roku WZ LZS organizuje ok. 25 imprez o charakterze sportowo- rekreacyjnym z udziałem ponad 25 000 uczestników z około 30 powiatów naszego województwa. W skład współzawodnictwa zaliczane jest także 9 imprez o charakterze powiatowym, które służą wyłanianiu osobowej reprezentacji powiatu do udziału w zawodach wojewódzkich. W tej działalności WZ LZS jest wspierane przez członków prawnych, którzy korzystają ze wsparcia przede wszystkim finansowego i organizacyjnego samorządów gminnych i powiatowych (np. nieodpłatne udostępnienie bazy sportowej) oraz sponsorów, którzy ponoszą zadeklarowaną wcześniej część kosztów związanych z organizacją zawodów czy innego przedsięwzięcia.

Dofinansowanie Samorządu Województwa Wielkopolskiego

Tab. 14. Środki finansowe z budżetu Samorządu Województwa Wielkopolskiego

Rok	Wartość umowy
2023	609 446 00 zł
2022	546 100,00 zł.
2021	540 700,00 zł.
2020	535 300,00 zł.
2019	530 000,00 zł.
2018	490 000,00 zł.
Razem	3 251 546,00 zł

Opiekę medyczną nad zawodnikami uprawiającymi sport klubach zrzeszonych w WZ LZS, w tym wydawanie zaświadczeń do uprawiania sportu na podstawie rozporządzenia ministra zdrowia – realizuje Wielkopolska Przychodnia Sportowo - Lekarska i uprawnieni lekarze.

Własny system stypendialny

Warto wspomnieć, że WZ LZS wspiera własnym systemem stypendialnym sportowy rozwój najzdolniejszych młodych talentów środkami pochodzącymi z funduszy pozyskiwanych w ramach 1% odpisu od podatku na rzecz WZ LZS jako organizacji pożytku publicznego.

Najlepszym zawodnikom WZ LZS w latach 2005 – 2023 ufundowano 221 stypendiów o charakterze sportowym lub socjalnym. W roku 2023 ufundowano 9 stypendium w kwocie 250 zł miesięcznie.

Stypendyści 2019 r.:

1. Adaszek Ada - KS Sobieski Poznań
2. Dworczak Nikodem - WMLKS Nadodrze Powodowo
3. Jagodzińska Julita - KK Tarnovia T. Podgórne
4. Konieczek Aneta - WMLKS Nadodrze Powodowo
5. Liskowiak Damian - UMKS Zryw Wolsztyn
6. Maciejewska Patrycja - UKS Achilles Leszno
7. Majewski Kacper - KKS Gostyń
8. Olejniczak Zuzanna - KKS Gostyń
9. Przybylski Tomasz - LZS Siedlików
10. Stasik Martin - LKS Budowlani-Catus
11. Szymczak Weronika - LZS Siedlików
12. Nowak Grzegorz - LKTS Luboń

Stypendyści 2020 r.:

1. Jędraszak Roksana - lekkoatletyka, MKL Jarocin
2. Błaszczak Joanna - kolarstwo, UKS Jedynka Kórnik
3. Horowska Nikola - lekkoatletyka, WMLKS Nadodrze Powodowo
4. Chmiel Liwia - pływanie, UKS Trójka Środa Wlkp.
5. Szymczak Weronika - kickboxing, LZS Siedlików
6. Przymusińska Julia - kolarstwo, UKS Jedynka Kórnik
7. Kowalski Tomasz - podnoszenie ciężarów, LKS Budowlani Catus
8. Bogaczyński Igor - lekkoatletyka, MKL Jarocin
9. Połka Maria - podnoszenie ciężarów, KS Promień Opalenica
10. Juszcak Łukasz - kolarstwo, UKS Koźminianka
11. Szalińska Tamara - kolarstwo, UKS Jedynka Kórnik
12. Adamski Jakub - zapasy, KS Sobieski Poznań

Stypendyści 2021 r.:

1. Horowska Nikola – lekkoatletyka, WMLKS „Nadodrze” Powodowo
2. Cezary Łazowy - lekkoatletyka WMLKS „Nadodrze” Powodowo
3. Roszyk Hubert – żeglarstwo, ŻLKS Kiekrz
4. Ślipek Zuzanna - , podnoszenie ciężarów, GKS Zamek Gołańcz
5. Bogaczyński Igor - lekkoatletyka, MKL Jarocin
6. Nowak Julia - taekwondo olimpijskie, UKS Szakal Jeżyce
7. Grząka Dawid - lekkoatletyka KS STAL LA Ostrów Wlkp. – LA
8. Myjak Małgorzata – podnoszenie ciężarów, LKS Budowlani-Catus
9. Przymusińska Julia – kolarstwo, UKS Jedyńka Kórnik
10. Połka Maria - KS Promień Opalenica – PC
11. Warchoń Sebastian – sumo, KS Sobieski Poznań

Stypendium socjalne:

12. Czechowicz Mikołaj- lekkoatletyka, PLKS Gwda Piła

Stypendyści 2022 r.:

1. Sieńko Dominik - podnoszenie ciężarów, LKS Budowlani –Kucera,
2. Bogaczyński Igor – lekkoatletyka, MKL Jarocin,
3. Tomaszewska Paulina – lekkoatletyka, UKS 12 Kalisz,
4. Kierejewski Igor - K kolarstwo, LTC Konin,
5. Połka Zuzanna - podnoszenie ciężarów, KS Promień Opalenica,
6. Jastrząb Kacper - U kajakarstwo, MKS Zryw Wolsztyn,
7. Warchoń Sebastian - zapasy, KS Sobieski Poznań,
8. Kanicka Inga - lekkoatletyka, KS Stal Ostrów,
9. Szlachta Olga - lekkoatletyka, KS Stal Ostrów,
10. Ślipek Zuzanna - podnoszenie ciężarów, GKS Zamek Gołańcz,

Stypendyści 2023 r.:

1. Przybysz Weronika - UKS Hwarang Taekwondo Olimp. Września, taekwondo
2. Konieczna Kamila - sumo, UKS Samson Kobylin,
3. Nowak Julia - taekwondo, UKS Szakal Jeżyce,
4. Piaszczyńska Ewa - lekkoatletyka, KS Stal LA,
5. Szlachta Olga - lekkoatletyka, KS Stal LA,
6. Raszewski Marcin - kickboxing, LZS Siedlików,
7. Łazowy Cezary - lekkoatletyka, WMLKS „Nadodrze” Powodowo,
8. Łamaszewski Tomasz - kolarstwo, UKS Jedyńka Kórnik,
9. Tomaszewski Alan - zapasy styl wolny, ULKS Tęcza Środa Wlkp,

Program powszechnej nauki pływania „Umiem pływać”

Samorząd Województwa Wielkopolskiego współfinansował także w latach 2018 - 2019 Program powszechnej nauki pływania „Umiem pływać, obejmujący dzieci z klas I-III , który był realizowany w Wielkopolsce od roku 2014. Środki na ten cel przeznaczało Ministerstwo Sportu i Turystyki.

Partnerami w realizacji zadania były przede wszystkim samorządy gminne. W projekcie prowadzono 20 godzin zajęć pozalekcyjnych programu nauki pływania w 527 grupach, każda licząca 15 dzieci, łącznie około 8 tysięcy dzieci zamieszkałych na obszarach wiejskich i miejskich. Zadanie było prowadzone przy współudziale 72 samorządów gminnych. W roku 2019 jeszcze ponad 6 tysięcy dzieci było pozbawionych pływalni w miejscu swojego zamieszkania.

Zorganizowano opiekę nauczycieli nad dziećmi, dojazdy, a dodatkowo zaangażowanych w projekt było 100 wolontariuszy. Nauk pływania przeprowadziła wykwalifikowana kadra instruktorów. Warto nadmienić, że

w ramach programu uczestnicy mieli okazję zapoznać się z zasadami bezpiecznego zachowania się nad wodą czy zobaczyć pokaz udzielania pierwszej pomocy tonącemu.

Tab. 15. Program nauki pływania w Wielkopolsce w liczbach. Środki finansowe w złotych

Rok	Liczba dzieci	Liczb gmin	Liczba pływalni	Środki MSiP *	Środki UMWW*	Środki samorządów*
2023	1606	37	22	500 000,00	0	465 160,00
2022	2895	42	27	500 000,00	0	665 515,00
2021	5170	54	27	1 000 000,00	0	888 335,00
2020	7399	66	31	1 000 000,00	0	801 288,00
2019	7748	72	31	1 300 000,00	80 000,00	745 820,00
2018	8210	68	32	1 429 000,00	80 000,00	781 900,00

PROJEKTY SPORTU POWSZECHNEGO



WIELKOPOLSKI TURNIEJ ORLIKA

Wielkopolski Turniej Orlika powstał z myślą o promocji obiektów sportowych wybudowanych w ramach programu rządowo - samorządowego „Moje Boisko – Orlik 2012” i realizowany jest od 2010 roku. Środki na realizację zadania pochodzą wyłącznie ze środków Samorządu Województwa Wielkopolskiego (Tab. 16).

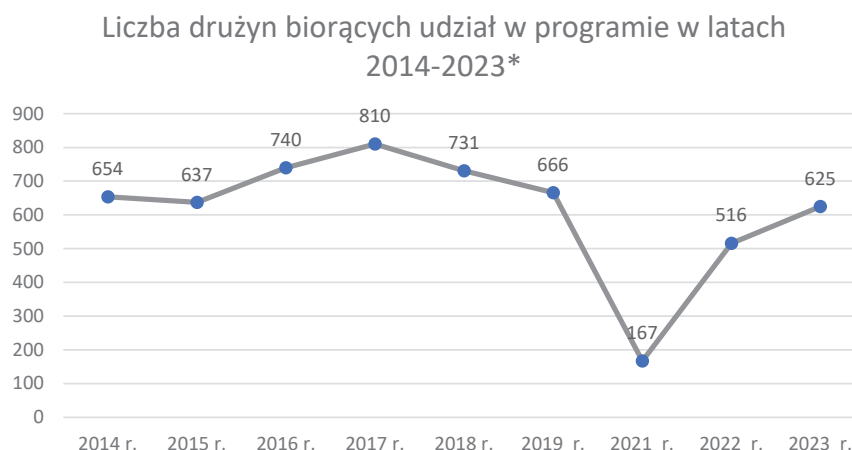
Tab. 16. Środki finansowe przeznaczone na organizację Wielkopolskich Turniejów Orlika w poszczególnych latach w złotych

WIELKOPOLSKI TURNIEJ ORLIKA							
Realizator: Szkolny Związek Sportowy „Wielkopolska							
Rok	2018	2019	2020	2021	2022	2023	RAZEM
	140 000,00	140 000,00	145 600,00	151 400,00	157 500,00	163 800,00	898 300,00

Projekt ma na celu zwiększenie aktywności dzieci i młodzieży poprzez organizację sportowych zajęć kształtujących pożądane postawy życiowe, zgodne z ideą fair play, które wyłonią najzdolniejszych piłkarki i piłkarzy nożnych oraz koszykarki i koszykarzy uczęszczających do szkół podstawowych. Rozegranie turnieju zakłada wykorzystanie przynajmniej 100 obiektów Orlik.

Zawodniczki i zawodnicy uczestniczą w rozgrywkach eliminacyjnych, powiatowych, rejonowych, strefowych, a zwycięzcy w finale wojewódzkim. Finał Wojewódzki Wielkopolskiego Turnieju Orlika odbywa się w czerwcu i organizowany jest dla ponad 40 drużyn z całego województwa. Wszyscy uczestnicy turnieju oraz opiekunowie drużyn otrzymują koszulki z logo turnieju. Zawodnicy otrzymują dodatkowo komplety strojów sportowych. Podczas rozgrywek wręczane są dyplomy, medale oraz puchary.

Co roku w projekcie bierze udział ponad 500 drużyn, czyli średnio prawie 5 000 uczestników (tab. 17. i tab. 18.). W 2020 roku realizacja zadania została wstrzymana ze względu na pandemię, a w roku 2021 ze względu na panujące obostrzenia, nie rozegrano wszystkich etapów rozgrywek, więc liczba drużyn oraz uczestników była mniejsza w stosunku do pozostałych lat (Wykres a). Rok 2023 był ostatnim rokiem realizacji projektu.



Wykres 2. w latach 2020-2021 realizacja projektu została wstrzymana z powodu pandemii.

* w 2020 roku realizacja projektu została wstrzymana z powodu pandemii.

Łącznie w latach 2018 - 2023:

- zrealizowano 728 turniejów eliminacyjnych,
- udział wzięło 2705 drużyn,
- uczestniczyło 23 370 zawodników.

Tab. 17. Liczba zrealizowanych turniejów Wielkopolskiego turnieju Orlika w latach 2018 - 2019

Rok realizacji	2023	2022	2021	2019	2018
Liczba drużyn, w tym:	625	516	167	666	731
drużyny koszykarek (dziewczęta 14 - 15 lat i młodsze)	74	71	30	79	114
drużyny koszykarzy (chłopcy 14 - 15 lat i młodsi)	112	97	27	93	109
drużyny piłkarek nożnych (dziewczęta 13 lat)	43	22	6	18	0**
drużyny piłkarzy nożnych (chłopcy 13 lat)	396	326	104	476	508
łącznie uczestników	5500	3670	1400	5800	7000
Liczba turniejów eliminacyjnych	157	176	48	169	178

* W 2020 roku realizacja projektu została wstrzymana z powodu pandemii.

** Rozgrywki dziewcząt w piłce nożnej do projektu włączono od 2019 roku.

Dla porównania w latach 2014 - 2017

- zrealizowano 704 turniejów eliminacyjnych,
- udział wzięło 2 841 drużyn,
- uczestniczyło 26 200 zawodników.

Tab. 18. Liczba zrealizowanych turniejów Wielkopolskiego Turnieju Orlika w latach 2014 - 2017

Rok realizacji	2017	2016	2015	2014
Liczba drużyn, w tym:	810	740	637	654
drużyny koszykarek (dziewczęta 14 - 15 lat i młodsze)	127	112	125	130
drużyny koszykarzy (chłopcy 14 - 15 lat i młodsi)	127	89	0*	0*
drużyny piłkarek nożnych (dziewczęta 13 lat)	0**	0**	0**	0**
drużyny piłkarzy nożnych (chłopcy 13 lat)	556	539	512	524
łącznie uczestników	7000	7000	5500	6700
Liczba turniejów eliminacyjnych	177	185	174	178

*Rozgrywki chłopców w koszykówce do projektu włączono od 2016 roku.

**Rozgrywki dziewcząt w piłce nożnej do projektu włączono od 2019 roku.

Więcej informacji na stronie <http://szswielkopolska.pl/orlik/>

GRAND PRIX WIELKOPOLSKI W PÓŁMARATONIE

Zadanie Grand Prix Wielkopolski w Półmaratonie ma na celu propagowanie biegów jako najprostszej formy ruchu dla osób w różnym wieku, mobilizującej do systematycznej aktywności fizycznej. Poprzez ujęcie najważniejszych imprez biegowych regionu w jeden cykl zakłada się poprawę jakości, tworząc wielkopolską prestiżową markę integrującą środowisko biegowe. Celem nadrzędnym organizacji GPW nie jest współorganizacja poszczególnych biegów, ale rozwój platformy uatrakcyjniającej podejmowaną aktywność fizyczną, a także podniesienie rangi imprez biegowych znajdujących się w cyklu GPW. Projekt realizowany jest wyłącznie ze środków Samorządu Województwa Wielkopolskiego (Tab. 19.).Wsparcie Samorządu Województwa Wielkopolskiego odbywa się w ramach umowy zawartej na lata 2018 - 2023.

Tab. 19. Środki finansowe przeznaczone na Grand Prix Wielkopolski w Półmaratonie w poszczególnych latach w złotych

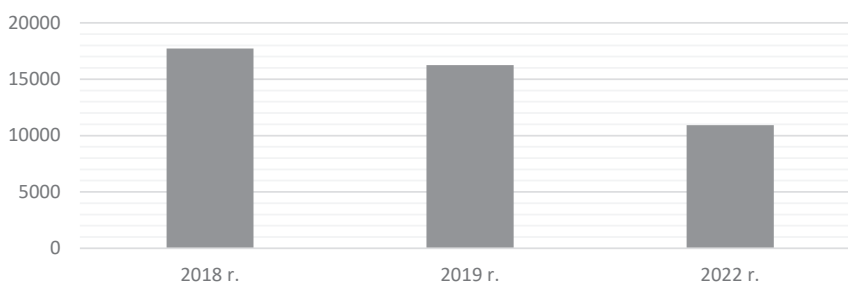
GRAND PRIX WIELKOPOLSKI W PÓŁMARATONIE							
Realizator: Szkolny Związek Sportowy „Wielkopolska”							
Rok	2018	2019	2020	2021	2022	2023	RAZEM
	70 000,00	95 000,00	98 800,00	102 800,00	106 900,00	111 100,00	584 600,00

Do Grand Prix Wielkopolski w Półmaratonie zaliczonych jest 14 biegów półmaratońskich posiadających jeden z atestów AIMS (Stowarzyszenie Międzynarodowych Maratonów i Wyścigów na Odległość), IAAF (Międzynarodowe Stowarzyszenie Federacji Lekkoatletycznych) lub Polskiego Związku Lekkiej Atletyki i odbywających się na terenie województwa wielkopolskiego, z których 7 zaliczonych jest do klasyfikacji generalnej. Biegacze pokonujący minimum 10 biegów zdobywają również Korony Grand Prix. Projekt realizowany jest od 2010 roku. W latach 2020 - 2021 wstrzymano realizację projektu ze względu na pandemię oraz obowiązujące obostrzenia, które nie pozwalały na organizację imprez biegowych.

W 2022 roku w okresie po pandemicznym nie wszyscy organizatorzy zdecydowali się na powrót do organizacji biegów, dlatego do cyklu Grand Prix zaliczono 13 półmaratonów.

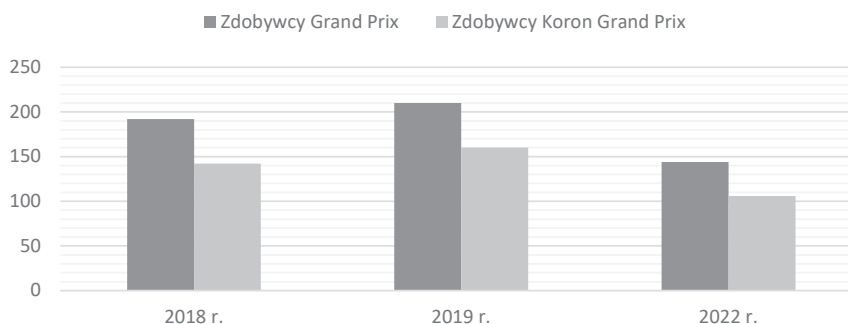
W latach 2018 oraz 2019 zanotowano zwiększenie zainteresowania udziałem w projekcie przez biegaczy z naszego województwa. Niestety skutkiem pandemii było zmniejszenie udziału biegaczy w imprezach masowych , co przełożyło się na zmniejszenie względem lat poprzednich liczby osób biorących udział w projekcie Grand Prix (Wykres 3.)

Uczestnicy wszystkich biegów zaliczanych do Grand Prix w latach 2018-2022*



Wykres 3. W latach 2020-2021 realizacja projektu została wstrzymana z powodu pandemii.

Zdobywcy Grand Prix w latach 2018-2022*



Wykres 4. W latach 2020-2021 realizacja projektu została wstrzymana z powodu pandemii.

Po zakończeniu rywalizacji, tradycyjnie w ostatnią sobotę listopada, w siedzibie Urzędu Marszałkowskiego Województwa Wielkopolskiego odbywa się Uroczysta Gala Podsumowująca Grand Prix Wielkopolski w Półmaratonie, podczas której biegacze z całej Wielkopolski odbierają zastężone trofea przyznawane w kategorii OPEN i w kilku kategoriach wiekowych kobiet i mężczyzn oraz Korony Grand Prix.

Na podsumowanie zapraszani są również organizatorzy wszystkich biegów półmaratońskich zaliczanych do cyklu Grand Prix, którzy z rąk przedstawicieli Samorządu Województwa Wielkopolskiego otrzymują podziękowania za wkład i zaangażowanie w realizację swoich imprez biegowych oraz udział w cyklu.

Warto podkreślić, że jest to jedyny tego typu produkt biegowy w Polsce i chętnie w nim biorą udział mieszkańcy innych województw. Od początku pierwszej edycji udział wzięło łącznie 2155 osób z poza województwa.

Więcej informacji na stronie www.grandprix-wielkopolski.pl

WIELKOPOLSKIE CZWARTKI LEKKOATLETYCZNE

Czwartki Lekkoatletyczne zostały określone mianem programu dla „Królowej Sportu” i odbywają się w całej Polsce. Jest to system zawodów lekkoatletycznych, dofinansowywany przez Samorząd Województwa Wielkopolskiego od 2018 roku. Realizatorem programu jest Wielkopolskie Zrzeszenie Ludowe Zespoły Sportowe.

Dofinansowanie Samorządu Województwa Wielkopolskiego

Tab. 20. Środki przeznaczone na organizację Wielkopolskich Czwartków Lekkoatletycznych w poszczególnych latach w złotych

WIELKOPOLSKIE CZWARTKI LEKKOATLETYCZNE							
Realizator: Wielkopolskie Zrzeszenie Ludowe Zespoły Sportowe							
Rok	2018	2019	2020	2021	2022	2023	RAZEM
	80 000,00	120 000,00	124 800,00	129 800,00	135 000,00	140 400,00	730 000,00

Zawody odbywają się na terenie gmin, powiatów i miast, które zgłosiły akces do przeprowadzenia poszczególnych edycji zawodów, z podziałem na cykl wiosenny (kwiecień – czerwiec) i cykl jesienny (wrzesień – październik).

Wojewódzki Finał z założenia jest organizowany przez WZ LZS na koniec cyklu wiosennego.

Finały ogólnopolskie czwartków lekkoatletycznych odbywają się w czerwcu.

Punktacja zawodów odbywa się w trzech kategoriach wiekowych: 13 lat, 12 lat, 11 lat i młodsi, oddzielnie dla dziewcząt i chłopców.

Do punktacji są zaliczane następujące konkurencje:

- Dziewczęta: 60 m, 300 m, 600 m, skok w dal, skok wzwyż, rzut piłeczką palantową i pchnięcie kulą(3kg tylko dla najstarszej grupy.
- Chłopcy: 60 m, 300 m, 1000 m, skok w dal, skok wzwyż, rzut piłeczką palantową i pchnięcie kulą(3kg tylko dla najstarszej grupy).

Każdy zawodnik z założenia może startować podczas zawodów w dwóch konkurencjach, jednej biegowej i jednej technicznej. Dotyczy to także zawodów finałowych. Wyniki uzyskane przez zawodnika przeliczane są według tabel dla każdej grupy wiekowej. W całym cyklu zawodów jest również prowadzona punktacja nauczycieli, szkół i UKS - ów.

Organizacja i rezultaty programu upowszechnia sportu Wielkopolskie Czwartki Lekkoatletyczne

W roku 2019 Wielkopolskie Zrzeszenie realizowało po raz drugi program lekkoatletyczny pod nazwą Wielkopolskie Czwartki Lekkoatletyczne. Łącznie przeprowadzono w 15 różnych powiatach 105 Wielkopolskich Czwartków Lekkoatletycznych, w których wystartowało około. 13 tys. zawodników.

Rok 2020 to rok pandemii. Pomimo tego udało się przeprowadzić Wielkopolskie Czwartki Lekkoatletyczne w 15 powiatach. Udział w nich wzięło około 4 tys. zawodników.

W 2021 roku mimo dalszych obostrzeń pandemicznych, również udało się przeprowadzić Wielkopolskie Czwartki Lekkoatletyczne w 13 powiatach. Odbyło się 85 imprez. Udział w nich wzięło około 10 tys. zawodników.

W 2022 roku Wielkopolskie Czwartki Lekkoatletyczne przeprowadzono w 13 powiatach z udziałem około 10 tys. zawodników. Z planowanych 105 imprez w 15 powiatach zorganizowano 90 imprez w 13 powiatach.

Niestety z uwagi na pandemię w latach 2020 - 2021 i dalsze ryzyko i ograniczenia związane z pandemią w 2022 roku, nie udało się zrealizować wszystkich zaplanowanych zawodów, co skutkowało częściowym zwrotem dotacji.

W roku 2023 roku Wielkopolskie Czwartki Lekkoatletyczne przeprowadzono w 11 powiatach z udziałem około 10 tys. zawodników.

GRAND PRIX WIELKOPOLSKI W PŁYWANIU DŁUGODYSTANSOWYM

Grand Prix Wielkopolski w Pływaniu Długodystansowym, odbywający się na wodach otwartych w czasie letnich wakacji od 2007 roku, ma najdłuższą tradycję w historii Grand Prix. Projekt, realizowany przez Wielkopolski Związek Pływacki i organizatorów lokalnych, jest dofinansowywany przez Samorząd Województwa Wielkopolskiego i ma na celu propagowanie formy aktywnego spędzania wolnego czasu i promowanie tzw. „bezpiecznej kąpeli” na akwenach wodnych.

Tab. 21. Środki przeznaczone na Grand Prix w Pływaniu Długodystansowym w poszczególnych latach w złotych

GRAND PRIX WIELKOPOLSKI W PŁYWANIU DŁUGODYSTANSOWYM							
Realizator: Wielkopolski Okręgowy Związek Pływacki							
Rok	2018	2019	2020	2021	2022	2023	RAZEM
	35 000,00	50 000,00	55 000,00	60 500,00	66 600,00	73 200,00	340 300,00

Cykl Grand Prix obejmuje klasyfikację kobiet i mężczyzn. Każda edycja zawodów odbywa się na dystansie o długości nie przekraczającej 3000 metrów, którą należy pokonać w wyznaczonym regulaminowo czasie, zgodnie z przepisami FINA (Światowa Federacja Pływacka).

Prowadzone są dwie osobne kwalifikacje z określonym limitem uczestników:

1. „Open Water” – (open water) przeznaczona jest dla osób preferujących tradycyjne pływanie bez pianek,
2. „TRI” - (triathlon) daje możliwość startu w piankach przy odpowiednio niskiej temperaturze wody).

W każdej edycji jest prowadzona klasyfikacja podziału kategorii wiekowych. Uczestnikami zawodów mogą być wyłącznie osoby, które ukończyły 13 lat. Zawody odbywają się zgodnie z regulaminami określającymi warunki wyznaczania tras, głębokość i temperaturę wody. Akwen musi posiadać certyfikat o braku przeciwwskazań do rozegrania zawodów. Trasy muszą być odpowiednio oznakowane specjalnymi bojami. Bezpieczeństwo na imprezach gwarantowane były przez Wodne Ochotnicze Pogotowie Ratunkowe oraz inne jednostki ratownictwa wodnego.

W roku 2018 udział wzięły 53 kobiety i 109 mężczyzn.

W roku 2019 udział w GPW wzięły 54 kobiety i 144 mężczyzn. Po raz pierwszy odbyły się zawody triathlonowe.

W roku 2020 sport masowy został w znacznym stopniu ograniczony lub zamknięty dla tysięcy sportowców, co spowodowane było pandemią. Mimo trudności wynikających z rezygnacji organizatorów lokalnych i tak przeprowadzono pięć z dziewięciu zaplanowanych edycji zawodów Grand Prix Wielkopolski w Pływaniu Długodystansowym. Udział wzięło 45 kobiet i 141 mężczyzn. Nastąpiły zmiany organizacyjne mające na celu zwiększenie bezpieczeństwa uczestników. Wprowadzono obowiązek zgłoszenia wyłączenia drogą elektro-

niczną. Zawodnicy mieli do dyspozycji środki dezynfekcyjne i maseczki. Wszystkie lokalizacje zawodów były ogrodzone z wydzielonymi „korytarzami”. W wyniku zastosowania obostrzeń nie było informacji o zachorowaniach wśród uczestników.

Rok 2021 to powrót po okresie utrudnień związanych z pandemią do pełnego cyklu Grand Prix Wielkopolski. Przeprowadzono dziewięć edycji. Udział wzięły 54 kobiety i 154 mężczyzn. Została też przeprowadzona dodatkowa klasyfikacja związana z Mistrzostwami Wielkopolski.

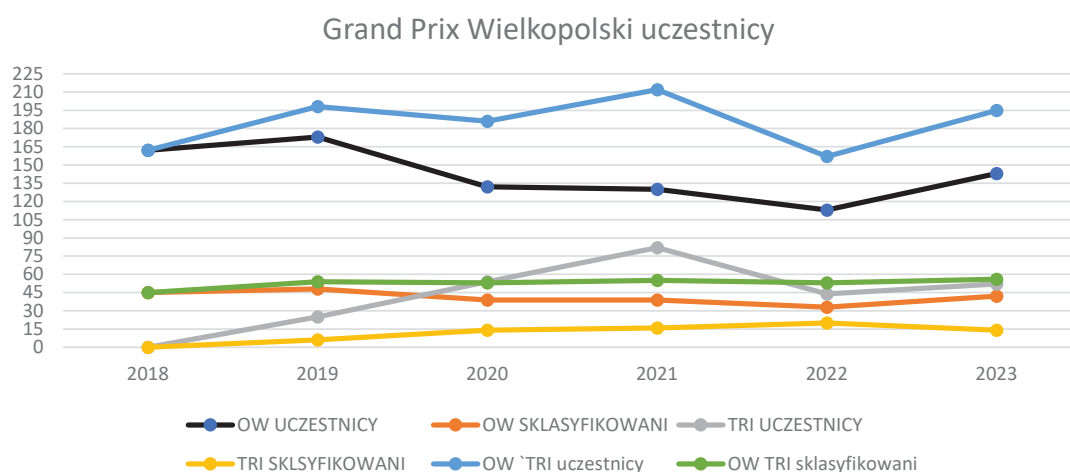
W roku 2022 wprowadzono dwie zmiany w porównaniu do roku 2021. Zmieniono termin zawodów na jeziorze Kierskim i powrócono do kalendarza cyklu. Ponownie zaplanowano i przeprowadzono dziewięć edycji Grand Prix Wielkopolski. Udział wzięło 51 kobiet i 106 mężczyzn.

W roku 2023 udział wzięło 49 kobiet i 136 mężczyzn.

W sumie w latach 2018-2019 w projekcie udział wzięło 1100 uczestników, w tym 320 kobiet i 780 mężczyzn. Zawody odbywały się na akwenach w: Cichowie, Kiekrzu, Lednogórze, Margoninie Mierzynie, Poznaniu – na jeziorze Malta, Strzeszynie, Trzciance i Zbąszyniu.

Tab. 22. Podsumowanie Grand Prix Wielkopolski w Pływaniu Długodystansowym w poszczególnych latach.

GPW PODSUMOWANIE	Start klasyfikacji TRI		Pandemia	2021	2022	2023
	2018	2019				
OW UCZESTNICY	162	173	132	130	113	143
OW SKLASYFIKOWANI	45	48	39	39	33	42
TRI UCZESTNICY	0	25	54	82	44	52
TRI SKLASYFIKOWANI	0	6	14	16	20	14
OW `TRI uczestnicy	162	198	186	212	157	195
OW TRI sklasyfikowani	45	54	53	55	53	56



Wykres 5. Uczestnicy Grand Prix Wielkopolski w Pływaniu Długodystansowym w latach 2018-2023

Więcej informacji na stronie: <https://wozp.poznan.pl/zawody>

SPORT OSÓB Z NIEPEŁNOSPRAWNOŚCIAMI

Sport osób z niepełnosprawnościami szczególnie interesuje Samorząd Województwa Wielkopolskiego, który zdaje sobie sprawę z koniecznej aktywizacji oraz potrzeby przeciwdziałania wykluczeniu społecznemu. Partnerem Samorządu w realizacji zadań dla tych osób jest m.in. Stowarzyszenie Sportowo Rehabilitacyjne START z siedzibą w Poznaniu, Olimpiady Specjalne Polska – Wielkopolskie i Oddział Konin i Uczniowski Międzyszkolny Klub Sportowy Niestyszących.

Wykaz partnerów z umowami wieloletnimi w zakresie szkolenia sportowego – Sport osób z niepełnosprawnościami.

Tab. 23. Środki finansowe przeznaczone w poszczególnych latach w zakresie szkolenia sportowego w złotych

UMOWY WIELOLETNIE Z PODZIAŁEM NA LATA							
Partner	2018	2019	2020	2021	2022	2023	Razem
Sportowe Stowarzyszenie Rehabilitacyjne START Poznań	100 000,00	115 000,00	119 600,00	124 400,00	129 400,00	148 632,00	737 032,00
Olimpiady Specjalne Polska - Wielkopolskie - Poznań	35 000,00	55 000,00	59 400,00	64 200,00	69 300,00	82 659,00	365 559,00
Olimpiady Specjalne Polska Wielkopolskie - Konin	20 800,00	40 000,00	43 200,00	46 700,00	50 400,00	60 116,00	261 216,00
UMKS Niestyszących	24 000,00	45 000,00	48 600,00	52 500,00	56 700,00	67 630,00	294 630,00

Ponadto w ramach Otwartych Konkursów Ofert ze środków budżetu województwa wielkopolskiego udzielono wsparcia na realizację zadań publicznych Stowarzyszeniu Pomocy Niewidomym i Słabowidzącym Absolwentom Ośrodka Szkolno - Wychowawczego dla Dzieci Niewidomych w Owińskach „Być Potrzebnym”.

SPORT OSÓB Z NIEPEŁNOSPRAWNOŚCIĄ RUCHOWĄ

Trochę historii

Korzenie sportu osób z niepełnosprawnościami w Polsce sięgają końca lat 50., kiedy te osoby nazywało się „kalekami” lub „inwalidami”, a powszechne wyobrażenia w żaden sposób nie wiązały z nimi sportu. Wówczas na historycznej scenie pojawili się, wychowani w duchu wielkopolskiej pracy organicznej wizjonerzy związani z trzema poznańskimi instytucjami - Kliniką Ortopedyczną Państwowego Szpitala Klinicznego, Wyższą Szkołą Wychowania Fizycznego i Zrzeszeniem Sportowym START

To dzięki ich pracy w 1961 roku podpisano porozumienie między Zarządem Związku Spółdzielczości Inwalidów w Warszawie a Zrzeszeniem Sportowym START w Warszawie, które podjęło się prowadzenia całokształtu działalności w zakresie sportu inwalidów na terenie całego kraju. W tym samym roku przy Radzie Wojewódzkiej Zrzeszenia Sportowego START w Poznaniu powstała pierwsza w Polsce regionalna Komisja Wychowania Fizycznego i Sportu Inwalidów.

Bezpośrednim kontynuatorem tej organizacji jest Stowarzyszenie Sportowo-Rehabilitacyjne START powołane w 1991 roku, którego misją jest zagospodarowanie potencjału osób z niepełnosprawnością z wykorzystaniem sportu i różnych form aktywności ruchowej oraz działań informacyjno - edukacyjnych w celu przełamywania barier funkcjonalnych, psychologicznych i społecznych dla poprawy jakości życia, uzyskiwania niezależności i umożliwiania wszechstronnego rozwoju. Charakter misji oddaje hasło „START - WŁĄCZ SIĘ!”.

SSR START jest organizacją pozarządową, non profit, posiadającą od 2004 roku status Organizacji Pożytku Publicznego. Działalnością obejmuje region Wielkopolski, a niektórymi programami cały kraj. Od 2015 roku Stowarzyszenie realizuje liczne programy „Erasmus + Sport” wspierające inicjatywy związane ze sportem w Unii Europejskiej.

Pozycja START - u w polskim sporcie paraolimpijskim

Stowarzyszenie ma szczególne zasługi dla rozwoju sportu paraolimpijskiego w Polsce - zorganizowało w kraju od podstaw trzy dyscypliny sportowe: Boccie, narciarstwo alpejskie Mono-ski dla osób po urazach rdzenia kręgowego i parakajakarstwo. Sportowcy START - u reprezentowali kraj na prawie wszystkich Igrzyskach Paraolimpijskich, zdobyli setki medali, tytuły mistrzów kraju, Europy i świata. O wysokiej pozycji START - u w polskim sporcie paraolimpijskim świadczy nie tylko tytuł organizacji założycielskiej, ale także otwarta w 2021 roku stała wystawa w Muzeum Sportu i Turystyki w Warszawie, gdzie wyeksponowany jest unikalny, specjalistyczny sprzęt sportowy naszych autorskich programów.

Poznański START od 1992 roku rozwinął w całej Polsce ruch Bocci (sport dla osób z najcięższymi niepełnościami - m.in. zaburzeniami centralnego układu nerwowego) tak szeroko, że Boccia stała się najpopularniejszym sportem paraolimpijskim w kraju. W 2015 roku START poprowadził proces rejestracji Polskiego Związku Bocci z siedzibą w Poznaniu, zrzeszającego w 2023 roku 28 organizacji.

START prowadzi działalność nieodpłatną w zakresie:

- sportu kwalifikowanego i powszechnego oraz turystyki i rekreacji,
- kształcenia specjalistycznego kadry trenersko - instruktorskiej i wolontariuszy,
- działań zmierzających do podniesienia stopnia edukacji i poprawy warunków socjalnych oraz wyrównywania szans,
- wymiany informacji i doświadczeń oraz wspólnej - z innymi organizacjami i instytucjami na terenie kraju i za granicą - realizacji programów,
- organizacji szkoleń, warsztatów, seminariów, konferencji, akcji promocyjnych
- i informacyjnych, koncertów, wystaw i imprez kulturalnych,
- działalności wydawniczej.

Działalność odpłatna dotyczy:

- turnusów rehabilitacyjnych i obozów integracyjnych,
- sportu kwalifikowanego i powszechnego oraz turystyki i rekreacji,
- organizacji szkoleń, warsztatów, seminariów, konferencji, akcji promocyjnych
- informacyjnych, koncertów, wystaw imprez kulturalnych,
- działalności wydawniczej.

Szkolenie sportowe realizowane jest w sekcjach:

- Paralekkoatletyki,
- Parapływania,
- Bocci,
- Para tenisa stołowego,
- Parakajakarskiej,
- Kręglarskiej,
- Paratęczniczej,
- Fitness,
- Narciarskiej,
- Koszykówki na Wózkach.

System stałych, systematycznych zajęć w tych sportach był prowadzony w ramach wieloletniego programu „STARTUJMY RAZEM” - Finansowanie: Umowa nr: 4/DS/SW/2019 z dnia 11 stycznia 2019 roku zawarta z Urzędem Marszałkowskim Województwa Wielkopolskiego na realizację w latach 2019 - 2023.

Inne programy STARTu:

1. „ADRENALINA” - turnusy aktywnej rehabilitacji z programem sportowym, corocznie organizowane w Wągrowcu; zasięg ogólnopolski i międzynarodowy; turnusy wykorzystują zróżnicowane programy aktywnej rehabilitacji i dostosowanej aktywności ruchowej z daleko posuniętą specjalizacją.

2. „DNI SPORTU ADAPTOWANEGO I ZDROWIA ” – organizowane corocznie w Wągrowcu . Celem jest wykorzystanie sportu w formach rekreacyjnych oraz działań informacyjno - edukacyjnych dla przełamania barier funkcjonalnych, psychologicznych i społecznych osób z niepełnosprawnością (dalej : OzN) oraz negatywnych stereotypów o OzN.

3. „SENIORZY 55+ NA START !” – program organizowany corocznie . Cykl warsztatów, których celem jest zagospodarowanie potencjału OzN w wieku powyżej 55 lat z wykorzystaniem sportu w formach rekreacyjnych oraz działań informacyjno - edukacyjnych dla przełamania barier funkcjonalnych, psychologicznych i społecznych seniorów z niepełnosprawnościami oraz motywowania do utrzymania sprawności dającej podstawy do niezależnego, aktywnego życia.

4. Projekt EU Erasmus+Sport „OSMOSIS” – innowacyjne wykorzystanie marketingu sportowego w rozwiązaniach zmniejszających wykluczenie społeczne i wyrównujących szanse osób z niepełnosprawnością”. Projekt realizowany w latach 2019 - 2022 przez START w roli lidera z partnerami z pięciu krajów EU: Bułgarii, Macedonii, Chorwacji, Estonii i Łotwy, współfinansowany ze środków EU.

5. Projekt EU Erasmus+Sport „SYNOPSIS - wolność na wodzie, kajakarstwo osób z niepełnosprawnością”. Projekt realizowany w latach 2019 - 2021 przez 4 NGO ze Szwecji, Danii, Polski i Finlandii (START był partnerem) skierowany do OzN, specjalistów, wolontariuszy, animatorów i osób pracujących na rzecz środowiska OzN , współfinansowany ze środków EU.

6. Projekt EU Erasmus+Sport „Dis+Abled SPORT” - sporty i gry dla osób z niepełnosprawnością fizyczną i wzrokową oraz dla osób pełnosprawnych; innowacyjne podejście do zwiększenia integracji społecznej i równych szans w sporcie”. Projekt realizowany w latach 2022-2024 przez START w roli lidera z partnerami z pięciu krajów EU: Włoch, Polski, Chorwacji i Czech , współfinansowany ze środków EU.

Wolontariat

W sporcie OzN bardzo znacząca rolę odgrywają wolontariusze. Prowadzone są działania na rzecz pozyskiwania wolontariuszy i podnoszenia ich potencjału m.in. poprzez aktywizację niepełnosprawnych seniorów, upowszechnianie idei wolontariatu, integracji międzypokoleniowej oraz włączania wolontariuszy w projektowanie aktywności i działań na rzecz Stowarzyszenia.

Tab. 24. SSR START w liczbach

Rok	Zawodnicy	Trenerzy	Wolontariusze Opiekunowie	Imprezy
2023	100	13	4	65
2022	110	6	5	63
2021	102	9	5	42
2020	104	12	4	37
2019	100	19	4	57
2018	107	11	6	45

Wsparcie Samorządu Województwa Wielkopolskiego

Tab. 25. Środki przeznaczone w poszczególnych latach w zakresie szkolenia sportowego w złotych

UMOWY WIELOLETNIE Z PODZIAŁEM NA LATA							
Partner	2018	2019	2020	2021	2022	2023	Razem
Sportowe Stowarzyszenie Rehabilitacyjne START Poznań	100 000,00	115 000,00	119 600,00	124 400,00	129 400,00	148 632,00	737 032,00

Ponadto instytucjami wspierającym i przekazującymi środki finansowe są: Miasto Poznań i PFRON.

Osiągnięcia zawodników START Poznań na Igrzyskach Paraolimpijskich

W Igrzyskach Paraolimpijskich Tokio w 2020 roku zadebiutował sprinter Michał Kotkowski, zajmując 4 miejsce na 400 m. i 5 na 200 m. Trenerem Michała jest były zawodnik Stowarzyszenia, wielokrotny medalista Igrzysk Paraolimpijskich - Andrzej Wróbel. Przygotowania do Igrzysk bardzo wspomogło wsparcie UMWW - Michał jest stypendystą Samorządu Województwa Wielkopolskiego. W lipcu 2023 roku na Mistrzostwach Świata w Paralekkoatletyce w Paryżu Michał Kotkowski został wicemistrzem świata na 400 m. i zakwalifikował się do Igrzysk Paraolimpijskich w Paryżu w 2024 roku.

Udział w ogólnopolskich i międzynarodowych zawodach i osiągnięcia zawodników SSR START

Warto podkreślić współzawodnictwo sportowe na poziomach krajowym i międzynarodowym zawodników sekcji Paralekkoatletyki, Bocci i Parakajakarstwa. Paralekkoatleci kwalifikowali się do kadry Polski i reprezentacji narodowej m.in. na Mistrzostwa Europy, Świata oraz Igrzyska Paraolimpijskie (Michał Kotkowski). Zawodnicy startują regularnie m.in. w Mistrzostwach Polski seniorów i juniorów, Memoriale Kamili Skolimowskiej w Chorzowie, Poznań Athletics Grand Prix i wielu innych zawodach. Do kadry Polski corocznie powoływani są także zawodnicy sekcji Bocci. Na Mistrzostwach Europy w Sewilli w 2021 roku Kinga Koza wywalczyła tytuł Wicemistrzyni Europy w kategorii BC1, Marta Wesótek była 5 w kategorii BC2. Także w 2023 roku Kinga Koza otrzymała powołanie do reprezentacji na Mistrzostwa Europy w Bocci w Rotterdamie. Zawodnicy Stowarzyszenia startowali również w międzynarodowych zawodach pucharowych, m.in. BISFed 2018 Poznań Boccia Regional Open, Poznań 2021 World Boccia Intercontinental Challenger. Bocciści corocznie startują w kilku turniejach Polskiej Ligi Bocci /Mistrzostwach Polski, gdzie zajmują pozycje medalowe. Także parakajakarze startowali we współzawodnictwie krajowym (Mistrzostwach Polski) i międzynarodowym Mistrzostwach Europy, Świata, Pucharach Świata). Jedyna w Polsce sekcja kręglarska osób z niepełnosprawnością (założona w 1962 roku) rekrutuje zawodników z dysfunkcjami narządu ruchu, słuchu i wzroku. W Polsce nie ma systemu współzawodnictwa w tej dyscyplinie wśród osób z niepełnosprawnością ruchową (wyjątkiem są kręglarze niewidomi). Sekcja należąca do Okręgowego Związku Kręglarskiego umożliwia zawodnikom starty w corocznych indywidualnych mistrzostwach okręgu, pucharach, memoriałach w kręglarstwie parkietowym i klasycznym gdzie kręglarze START - u współzawodniczą zawsze z osobami pełnosprawnymi (i często z nimi wygrywają).

Organizacja imprez, przedsięwzięć i własne inicjatywy

W latach 2018 - 2023 podjęto się realizacji wielu projektów, nie tylko sportowych, które wskutek ich innowacyjności, trafienia w zapotrzebowanie społeczne i świetnej organizacji umocniły krajową i międzynarodową pozycję Stowarzyszenia.

Przy Specjalnym Ośrodku Szkolno - Wychowawczym dla Dzieci Niewidomych w Owińskach od ponad 40 lat działa sekcja paralekkoatletyki kierowana przez trenera Wiesława Pawlaka, który jest jednym z najbardziej zasłużonych szkoleniowców polskiej kadry paraolimpijskiej. W latach 1985 - 2023 wychował ponad 20 reprezentantów Polski. Od 25 lat w Ośrodku organizowany jest międzynarodowy mityng lekkoatletyczny dla młodzieży za schorzeniem wzroku. Ponad 30 lat temu Stowarzyszenie po raz pierwszy w Polsce wprowadziło Boccie do programu sportu osób niepełnosprawnych. „Polska Boccia” trafiła na mapę światowej Bocci

dzięki współpracy z Międzynarodową Federacją Sportową Bocci (BISFed). Od 2013 roku Poznań jest gospodarzem międzynarodowych turniejów Bocci. W ich organizację jest zaangażowane całe Stowarzyszenie. Były to zaliczane do rankingu światowego „BISFed 2018 Boccia Regional Open” w Poznaniu, „Poznań’2022 World Boccia Intercontinental Challenger”, którego patronem był Marszałek Województwa Wielkopolskiego oraz „Poznań’2023 World Boccia Challenger” z udziałem ponad 100 zawodników z 30 krajów z 4 kontynentów.

Polem, na którym Stowarzyszenie odnotowuje największe sukcesy, są projekty „Erasmus + Sport” Unii Europejskiej. W całym polskim sporcie SSR START jest najaktywniejszą organizacją w tych projektach, z największą ilością przyznanych grantów EU. Były to już wymienione wyżej projekty: „OSMOSIS”, „START integrowanie OzN poprzez adaptowane sporty tradycyjne”, „SYNOPSIS” oraz „Dis+Abled SPORT”. Także dwie prestiżowe europejskie imprezy sportowe programu Non for Profit Sports Events: „ParaSki4 Europe, Czarna Góra, Duszniki Zdrój 2020” oraz „Dis+Abled European Summer Games, Wagrowiec’2023” chociaż ich oficjalnym organizatorem był Polski Komitet Paraolimpijski, to pomysłodawcą, autorem obydwu projektów oraz wykonawcą były kadry poznańskiego START - u.

Opieka medyczno - rehabilitacyjna nad zawodnikami

Zawodnicy mają obowiązek posiadania ubezpieczenia zdrowotnego, w tym NNW na czas szkolenia i udziału w zawodach, oraz zaświadczenie lekarza o zdolności zdrowotnej i braku przeciwwskazań do uprawiania sportu. Aby uzyskać to zaświadczenie zawodnik, trener, instruktor powinien nawiązać kontakt z najbliższą przychodnią sportowo-lekarską bądź lekarzem specjalistą medycyny sportowej.

Badania sportowców do 21 roku życia (warunkowo do 23 roku) są świadczeniem finansowanym ze środków publicznych pod warunkiem uzyskania skierowania na od lekarza rodzinnego. Badania zawodników powyżej 23 roku życia są płatne (zalecane jest negocjowanie wysokości tych opłat, podkreślając wyjątkowy charakter sportu i zawodników). Badania ważne są przez pół roku, zatem należy je przeprowadzać dwa razy w sezonie startowym.

Zawodnik, trener, instruktor może zwrócić się do Stowarzyszenia z wnioskiem o wsparcie finansowe np. koniecznych zabiegów rehabilitacyjnych. W miarę posiadanych środków finansowych takie wsparcie jest udzielane.

Pozostała działalność

Stowarzyszenie podejmuje działania lobbujące na rzecz rozwoju sportu osób z niepełnosprawnością i szeroko pojętej aktywizacji społecznej środowiska. Do tego rodzaju działań służą wystąpienia oraz udział przedstawicieli Stowarzyszenia w seminariach, konferencjach i w debatach oraz udział w gremiach doradczych, takich jak:

- Konferencja p.n. „Paracanoe ICF conference”, Boson ; Szwecja 2018; wystąpienia prezesa i wiceprezesa Stowarzyszenia.
- Konferencja „Wspieranie Sportu z Funduszy Europejskich”, Warszawa, 2018.
- Gala 3. Plebiscytu Polskiego Komitetu Paraolimpijskiego na Sportowca 2021 roku, Warszawa. Nagrodę Specjalną Plebiscytu otrzymał prof. Aleksander Kabsch, były rektor poznańskiej AWF i pionier polskiego parasportu.
- Konferencja i debata „Europejskie inicjatywy dla sportu - priorytety, programy, finansowanie” w siedzibie Polskiego Komitetu Olimpijskiego w Warszawie; 2022.
- Gala 70-lecia Polskiego Związku Sportu Niepełnosprawnych START w Warszawie, 2022.
- Warsztaty Akademii Zarządzania Sportem, cykl 2021 – 2023.

Sprzęt sportowy

Środki finansowe z budżetu województwa wielkopolskiego pozwalają na regularne kupno i uzupełnianie sprzętu sportowego. Corocznie uzupełniani lub od nowa wyposażani w taki sprzęt są zawodnicy różnych

sekcji (np. dla sekcji Bocci zakupiono bile do gry i boisko linkowe, dla sekcji parakajakowej - wiosła, ciężarki. Dla kilku sekcji zakupiono ubiory sportowe - dresy , koszulki). Obowiązują procedury wydawania takiego sprzętu. Zgodnie z wytycznymi sprzęt jest obrandowywany logo Samorządu Województwa Wielkopolskiego. Sporządzana jest dokumentacja fotograficzna.

Korzystanie z obiektów sportowych

Stowarzyszenie nie ma własnej bazy obiektów sportowych. Regularnie wynajmuje się takie obiekty jak basen pływacki, sale sportowe, kręgielnię, hangar na torach regatowych itp. Przeważnie wynajmujący od dawna są związani ze Stowarzyszeniem corocznie zawierającymi umowami, dlatego nie ma znaczących problemów.

Rezultaty

Najtrudniejszym okresem w szkoleniu zawodników były lata 2020 i 2021. Wynikało to ze znacznych obostrzeń związanych z okresem pandemii covid19. Szereg planowanych zawodów i obozów zostało odwołanych lub przesuniętych na inny termin. W okresie znacznego zagrożenia epidemią treningi odbywały się zdalnie (rozpisane były plany indywidualne) lub wskutek przepisów sanitarnych z udziałem zmniejszonej liczby trenujących. Alternatywny program szkolenia na czas pandemii zakładał treningi domowe lub na obiektach otwartych (np. możliwe było szkolenie na wodzie), obejmujące zróżnicowane, zindywidualizowane zadania dostosowane do dysfunkcji i specyfiki klasy sportowej. Zagwarantowało to utrzymanie określonego poziomu wyszkolenia zawodników i umożliwiło łatwiejszy powrót do formy po zniesieniu restrykcji. Mimo ograniczeń zawodnicy większości sekcji sportowych nieznacznie podnieśli lub utrzymali poziom sprawności fizycznej oraz poziom sportowy w porównaniu do poziomu z poprzedniego okresu treningowego. U każdego z beneficjentów zaobserwowano pozytywny wpływ treningów na stan zdrowia.

Zagrożenia

- Nieoczekiwane zmiany prawa, zakłócenia polityczne i ekonomiczne (np. wysoka inflacja, wojna na Ukrainie).
- Inne, trudne do przewidzenia zakłócenia w realizacji zadań, np. pandemia i związane z tym ograniczenia (zamknięte obiekty sportowe , ograniczenia w podróżowaniu itp).
- Klęski żywiołowe.
- Coraz trudniejsza rekrutacja zawodników sportu OzN.

SPORT OSÓB Z NIEPEŁNOSPRAWNOŚCIĄ INTELEKTUALNĄ OLIMPIADY SPECJALNE POLSKA – WIELKOPOLSKIE

Trochę historii

Obecnie na świecie, ruch Olimpiad Specjalnych na świecie obejmuje ponad 5 mln zawodników w 32 dyscyplinach sportowych zimowych i letnich, ma 7 biur kontynentalnych. Jego idea została zapoczątkowana w latach 60 XX wieku w USA. Wówczas to siostra prezydenta Johna F.Kenedy'ego, Eunice Kennedy Shriver, zauważyła jak ważna jest aktywność fizyczna i możliwość rywalizacji sportowej w tej grupie społecznej oraz konieczność zmian w świadomości społeczeństwa i podjęła się stworzenia organizacji o międzynarodowym charakterze. Pierwszym przedsięwzięciem była organizacja półkolonii dla osób niepełnosprawnych intelektualnie w 1963 roku. W 1968 roku odbyły się I Igrzyska Olimpiad Specjalnych. Natomiast ruch Special Olympics od 1988 roku jest oficjalnie uznany przez Międzynarodowy Komitet Olimpijski, co pozwala na wykorzystanie słowa „Olympics”, stosowanie ceremoniału olimpijskiego i korzystanie z ognia olimpijskiego.

Olimpiady Specjalne Polska

Polska rozpoczęła ruch Olimpiad Specjalnych w Europie Środkowo-Wschodniej i oficjalną działalność na rzecz środowiska osób niepełnosprawnych intelektualnie na początku lat 80 ubiegłego wieku.

Działalność Olimpiad Specjalnych w Polsce oparta jest na podstawie przepisów:

- ustawy z dnia 7 kwietnia 1989 roku Prawo o Stowarzyszeniach (Dz.U. z 2019 roku poz.713 ze zm.,tj. Dz.U. z 2020 roku poz. 2261),
- ustawy z dnia 25 czerwca 2010 roku o Sporcie (Dz.U. z 2017 roku poz.1463 ze zm.,tj. Dz.U. z 2018 roku poz. 1263),
- ustawy z dnia 23 kwietnia 2003 roku o Działalności Pożytku Publicznego i o Wolontariacie (Dz.U. z 2019 roku poz. 688 ze zm.,tj. Dz.U. z 2020 roku poz. 1057) oraz Statutu.

Od roku 2005 organizacja ma status organizacji pożytku publicznego i opiera się głównie na pracy wolontarystycznej, wsparciu finansowym instytucji publicznych, sponsorów i darczyńców, co pozwala na utrzymanie wysokich standardów międzynarodowych.

Olimpiady Specjalne Polska to program akredytowany przez międzynarodowy ruch Special Olympics Inc. Celem ruchu Olimpiad Specjalnych jest organizowanie treningów i zawodów sportowych. Poprzez m.in. takie działania zawodnicy zyskują lepszy rozwój fizyczny, odkrywają swój potencjał, nabywają nowe umiejętności, uczą się zasad rywalizacji, stają się integralną częścią społeczeństwa. Cechy te nabywa się m.in. poprzez szereg realizowanych programów, nie tylko sportowych, ale i edukacyjnych, uniwersyteckich czy integracyjnych. (Są to m.in. Zdrowi Sportowcy, Zdrowa Społeczność Olimpiad Specjalnych, Dołącz do nas, Program Rodzinny, Sporty Zunifikowane, Młodzi Sportowcy, Lider Olimpiad Specjalnych, Wolontariat). Istotny jest też aspekt psychologiczny, czyli pokonywanie własnych barier, otwartość, budowanie pewności siebie. To pozwala na przełamywanie stereotypów w społeczeństwie, na aktywność zawodową i pełnienie różnych ról w społeczeństwie.

Obecnie w Olimpiadach Specjalnych Polska:

- trenuje 17,5 tys. zawodników,
- zrzeszonych w 507 klubach,
- w 18 oddziałach regionalnych, w tym dwóch z Wielkopolski z siedzibami w Poznaniu i Koninie.

Zawodnicy mają do wyboru 24 dyscypliny sportowe, letnie i zimowe. W ruchu Olimpiad Specjalnych w Polsce uczestniczy również ok 1450 trenerów, ok 650 członków rodzin i ok 7350 wolontariuszy.

Olimpiady Specjalne Polska, jako stowarzyszenie, są członkiem Polskiego Komitetu Olimpijskiego.

W Wielkopolsce sport osób z niepełnosprawnością intelektualną organizują dwa oddziały regionalne.

1. Olimpiady Specjalne Polska - Wielkopolskie z siedzibą w Poznaniu.
2. Olimpiady Specjalne w Koninie.

Podstawą prawną działalności Olimpiad Specjalnych Polska - Wielkopolskie jest statut Olimpiad Specjalnych Polska, jako stowarzyszenia z własną osobowością prawną, którego oddziały z Wielkopolski są członkami.

Strukturę wojewódzką tworzą sekcje działające przy różnych placówkach, instytucjach i organizacjach pozarządowych.

Realizowane zadania wynikają z programów Olimpiad Specjalnych Polska. Ponadto Oddział Wielkopolski organizuje przy udziale wysoko wykwalifikowanych trenerów, działaczy i wolontariuszy również zajęcia sportowo-rehabilitacyjne, letnie i zimowe obozy sportowo-rekreacyjne. Uczestnikami są osoby od 6 roku życia. Treningi i zawody odbywają się w 19 dyscyplinach sportowych (badminton, bieg na raketach śnieżnych, boccia, bowling, jeździectwo, judo, kajakarstwo, kolarstwo, koszykówka, lekkoatletyka, tyżwiarstwo szybkie, narciarstwo alpejskie, narciarstwo biegowe, piłka nożna, pływanie, tenis, tenis stołowy, trójbój siłowy, wrotkarstwo).

Liczbę uczestników w regionie obrazuje poniższa tabela.

Olimpiady Specjalne Polska – Wielkopolskie w liczbach

Tab. 26. Olimpiady specjalne w liczbach

Rok	Zawodnicy	Trenerzy	Członkowie rodzin	Wolontariusze	Imprezy	Kluby
2023	1850	90	100	150	24	41
2022	1850	85	100	200	14	40
2021	1820	85	100	50	19	37
2020	1800	80	100	150	22	36
2019	1800	80	100	150	24	36
2018	1800	80	100	150	24	36

Oddział Regionalny OSP Wielkopolskie - Poznań tworzy 41 Klubów Olimpiad Specjalnych, w których zrzeszonych jest około 1850 osób z niepełnosprawnością intelektualną. Uczestnikami zajęć są osoby z niepełnosprawnością intelektualną, zarejestrowane w Stowarzyszeniu Olimpiady Specjalne Polska. Dla uczestników zajęcia są całkowicie bezpłatne. Nie ma określonych wymagań wiekowych do udziału w zajęciach. Za wiek minimalny przyjęto wytyczne upowszechnianego w Olimpiadach Specjalnych programu Młodzi Sportowcy, których do aktywności fizycznej zachęca się od 2 roku życia. Najczęściej jednak zajęcia przeznaczone są dla uczestników od 8 roku życia, gdyż jest to wiek, od którego, zgodnie z przepisami Olimpiad Specjalnych, jest możliwy udział w oficjalnych zawodach ruchu. Nie ma ograniczeń co do maksymalnego wieku uczestnictwa. W Wielkopolsce imprezy na poziomie lokalnym, regionalnym i krajowym, będące podsumowaniem całorocznych treningów, są organizowane wspólnie przez dwa oddziały, z zachowaniem ceremoniału olimpijskiego. Corocznie bierze w nich udział około 1800 uczestników, w tym około 1500 zawodników. Realizację zadań wspiera m.in. Samorząd Województwa Wielkopolskiego.

Wsparcie Samorządu Województwa Wielkopolskiego w środkach Olimpiad Specjalnych.

Tab. 27. Środki Samorządu Województwa Wielkopolskiego wspierające Olimpiady Specjalne Polska - Wielkopolskie i Polska - Wielkopolskie - Konin w ujęciu innych środków pozyskiwanych przez oba stowarzyszenia (w złotych).

Rok	Wartość umowy rocznie	Olimpiady Specjalne Polska - Wielkopolskie	Olimpiady Specjalne Polska - Wielkopolskie - Konin
2023	330 559,00 zł	82 659,00 zł	60 116,00 zł
2022	684 000,00 zł	69 300,00 zł	50,400,00 zł
2021	424 000,00 zł	64 200,00 zł	46 700,00 zł
2020	417 000,00 zł	59 400,00 zł	43 200,00 zł
2019	405 000,00 zł	55 000,00 zł	40 000,00 zł
2018		35 000,00 zł	20 800,00 zł

Ponadto instytucjami wspierającymi przekazującymi środki finansowe na rzecz Olimpiad Specjalnych Polska - Wielkopolskie i oddział w Koninie są:

- Wielkopolski Urząd Wojewódzki,
- Urząd Miasta Poznania,
- Urząd Miasta Leszno,
- Urząd Miasta i Gminy Szamotuły,
- Miasto i Gmina Trzcianka.

Finansowanie i wsparcie imprez z innych źródeł:

- Ministerstwo Sportu i Turystyki
- Państwowy Fundusz Rehabilitacji Osób Niepełnosprawnych

Udział w ogólnopolskich i międzynarodowych zawodach

Tab. 28. Udział zawodników Olimpiad Specjalnych z Wielkopolski w zawodach w latach 2018 - 2023

ROK 2018

Nazwa zawodów	Miejsce i data	Liczebność ekipy		
		Zawodnicy	Inni	Razem
XI Ogólnopolskie Regaty Kajakowe Olimpiad Specjalnych	Sława, 21-23 maja	7	3	10
X Ogólnopolski Turniej Koszykówki Olimpiad Specjalnych	Konin, Licheń, Golina, 24-27 maja	14	4	18
XI Ogólnopolskie Letnie Igrzyska Olimpiad Specjalnych	Katowice, Chorzów, Mikołów, 9-12 czerwca	86	16	102
Europejski Mityng w Biegach Narciarskich Olimpiad Specjalnych Otepää w Estonii,	Otepää Estonia, 3-8 lutego	7	3	10
Narodowe (Austria) Igrzyska Olimpiad Specjalnych (reprezentacja Polski uczestniczyła w dyscyplinach trójbój siłowy i judo)	Vocklabruck Austria 7-14 czerwca	4	3	7

ROK 2019

Nazwa zawodów	Miejsce i data	Liczebność ekipy		
		Zawodnicy	Inni	Razem
II Ogólnopolski Turniej Judo Olimpiad Specjalnych	Nadarzyn k. Warszawy, 23-26 maja	15	4	19
XII Ogólnopolski Dzień Treningowy Programu Aktywności Motorycznej Olimpiad Specjalnych	Konin, Licheń, Ślesin, 07-09 czerwca	9	11	20
XIX Ogólnopolski Turniej Piłki Nożnej 7 – osobowej Olimpiad Specjalnych	Opoczno – Spała, 2-4 październik	9	3	12
XI Ogólnopolski Turniej Koszykówki Olimpiad Specjalnych (w tym także drużyny zunifikowane)	Kielce, 28 listopada- 1 grudnia	16	5	21
Światowe Letnie Igrzyska Olimpiad Specjalnych	Abu Zabi, Dubaj, 7-22 marca	9	4	11

ROK 2020

Nazwa zawodów	Miejsce i data	Liczebność ekipy		
		Zawodnicy	Inni	Razem
Ogólnopolskie Zimowe Igrzyska Olimpiad Specjalnych	Zakopane, 4 marca	17	6	24
VI Ogólnopolski Turniej Bowlingowy Olimpiad Specjalnych	Skarżysko Kamienna, 17-19 września	10	4	14

ROK 2021

Nazwa zawodów	Miejsce i data	Liczebność ekipy		
		Zawodnicy	Inni	Razem
XII Ogólnopolski Mityng Trójboju Siłowego Olimpiad Specjalnych	Warszawa, 18-20 czerwca	14	3	17
VIII Ogólnopolski Turniej Tenisa Stołowego Olimpiad Specjalnych i XII Ogólnopolskie Regaty Kajakowe Olimpiad Specjalnych	Zielona Góra, Nowa Sól, 10-13 czerwca	9	3	12
I Ogólnopolski Turniej Golfa Olimpiad Specjalnych	Mikołów, 16-18 czerwca	0	0	0
V Ogólnopolski Dzień Młodych Sportowców Olimpiad Specjalnych	Warszawa, 17-19 września	14	9	23
X Ogólnopolski Mityng Jeździecki Olimpiad Specjalnych	Biskupice, 22-25 września	12	4	16

ROK 2022

Nazwa zawodów	Miejsce i data	Liczebność ekipy		
		Zawodnicy	Inni	Razem
XII Ogólnopolskie Letnie Igrzyska Olimpiad Specjalnych część I w dyscyplinach pływanie i boccie	Rybnik, 5-7 maja	14	4	18
XII Ogólnopolskie Letnie Igrzyska Olimpiad Specjalnych część II w dyscyplinach gimnastyka, wrotkarstwo i tenis	Bydgoszcz, 20-22 maja	6	2	8
II Ogólnopolskie Letnie Igrzyska Olimpiad Specjalnych część III w dyscyplinach judo i kolarstwo	Poznań, 28-30 maja	26	6	32
XII Ogólnopolskie Letnie Igrzyska Olimpiad Specjalnych część IV w dyscyplinach pika nożna, piłka siatkowa i aktywności w ramach programu młodzi sportowcy	Warszawa, 3-5 czerwca	16	12	28
XII Ogólnopolskie Letnie Igrzyska Olimpiad Specjalnych część V w dyscyplinach lekkoatletyka, koszykówka i badminton	Kielce, Suchedniów, 4-7 lipca	33	10	43
Europejski Turniej Koszykówki Zunifikowanej Olimpiad Specjalnych	Sansepolcro Włochy, 13-16 października	10	3	13

ROK 2023

Nazwa zawodów	Miejsce i data	Liczebność ekipy		
		Zawodnicy	Inni	Razem
XIII Ogólnopolskie Dzień Treningowy Programu Aktywności Motorycznej Olimpiad Specjalnych	Konin, 26-28maja	15	15	30
XI Ogólnopolskie Mityng Jeździecki Olimpiad Specjalnych	Kielce, 15-17 września 2023r	6	3	9
Ogólnopolskie Regaty Kajakowe OS; Ogólnopolski Mityng w Dwuboju i Trójboju Siłowym OS; Ogólnopolski Turniej Piłki Nożnej OS	Bydgoszcz, 29-września- 1 października	21	6	27
Ogólnopolski Turniej Koszykówki Olimpiad Specjalnych	Warszawa, 1-3 grudnia	16	12	28
Sprawdzian w 18 dyscyplinach przed Światowymi Letnimi Igrzyskami Olimpiad Specjalnych w Berlinie w 2023 roku	Zakopane, 17-22 kwietnia	8	4	12
Europejski Mityng w Narciarstwie Alpejskim Olimpiad Specjalnych	Zakopane, 27 lutego-3 marca	3	1	4
Światowe Letnie Igrzyska Olimpiad Specjalnych	Berlin, 11-26 czerwca	4	1	5

Osiągnięcia wielkopolskich zawodników (krajowe i międzynarodowe)

Zawody sportowe Olimpiad Specjalnych są podsumowaniem systematycznych zajęć treningowych odbywających się w Oddziałach Regionalnych w ciągu całego roku oraz sprawdzianem efektów szkoleniowych, jednocześnie stanowiąc przygotowanie i weryfikację zawodników Olimpiad Specjalnych Polska do kwalifikowania na zawody wyższej rangi. Przepisy Olimpiad Specjalnych i zasady zawodów pozwalają zawodnikom na każdym stopniu sprawności i możliwości ruchowych znaleźć swoje miejsce w rywalizacji i mieć szansę startu jak równy z równym, niezależnie od dodatkowych ograniczeń, niepełnosprawności. System grup sprawnościowych (maksymalnie ośmioosobowych), w jakich odbywa się rywalizacja, szczególnie zachęca do dalszego uczestnictwa w zawodach. System nagradzania i awansu zawodników na wyższy szczebel zgodnie z przepisami Olimpiad Specjalnych także motywuje do dalszej aktywności ruchowej.

Organizacja imprez o zasięgu ponadregionalnym i ogólnopolskim

ROK 2019

Nazwa zawodów	Miejsce, data	Liczba regionów uczestniczących	Liczba zawodników	
			z własnego regionu	z innych regionów
Makroregionalny Mityng Pływacki Olimpiad Specjalnych	Szamotoły, 06-07 listopada	4	72	48

ROK 2020

Nazwa zawodów	Miejsce, data	Liczba regionów uczestniczących	Liczba zawodników	
			z własnego regionu	z innych regionów
I Makroregionalny Turniej Badmintonu Olimpiad Specjalnych	Trzcianka, 29-30 września	5	20	40
I Makroregionalny Mityng w Narciarstwie zjazdowym Olimpiad Specjalnych	Poznań, 18-19 lutego	4	25	35

ROK 2021

Nazwa zawodów	Miejsce, data	Liczba regionów uczestniczących	Liczba zawodników	
			z własnego regionu	z innych regionów
X Ogólnopolski Mityng Jeździecki Olimpiad Specjalnych	Biskupice, 22-25 września	10	12	33
II Makroregionalny Turniej Badmintonu Olimpiad Specjalnych	Trzcianka, 30 września - 1 października	5	20	40
II Makroregionalny Mityng w Narciarstwie zjazdowym Olimpiad Specjalnych	Poznań, 2-3 grudnia	5	25	35

ROK 2022

Nazwa zawodów	Miejsce, data	Liczba regionów uczestniczących	Liczba zawodników	
			z własnego regionu	z innych regionów
II Makroregionalny Mityng Pływakki Olimpiad Specjalnych	Poznań, 16-17 listopada	4	48	32
I Makroregionalny Turniej Koszykówki Olimpiad Specjalnych	Jastrowie, 3-4 grudnia	6	24	56
II Ogólnopolskie Letnie Igrzyska Olimpiad Specjalnych część III w dyscyplinach judo i kolarstwo	Poznań, 28-30 maja	12	26	94

ROK 2023

Nazwa zawodów	Miejsce, data	Liczba regionów uczestniczących	Liczba zawodników	
			z własnego regionu	z innych regionów
III Makroregionalny Turniej Badmintonu Olimpiad Specjalnych	Trzcianka, 19-20 października	5	20	40
III Makroregionalny Mityng Pływakki Olimpiad Specjalnych	Poznań, 15-16 listopada	4	60	40

Opieka medyczna nad zawodnikami Olimpiad Specjalnych

Warunkiem uczestnictwa w zajęciach i zawodach sportowych jest wypełnienie właściwej deklaracji rejestracyjnej i posiadanie aktualnych badań lekarskich, umożliwiających udział i start w danej dyscyplinie. Podczas zawodów zapewniona jest zawsze opieka medyczna. Duży problem stanowią systematyczne badania zawodników, które pomimo interpretacji Ministerstwa Zdrowia jako kwalifikacji udziału w zawodach Olimpiad Specjalnych na równi z uczestnictwem w zajęciach z wychowania fizycznego w szkołach, zawodnicy kierowani są przez lekarzy rodzinnych do lekarzy medycyny sportowej. Specjalistyczne badania w Przychodniach Sportowych są bardzo kosztowne, a w mniejszych miejscowościach brakuje takich specjalistów, co wymusza dodatkowe koszty związane z transportem. Z przepisów nie wynika, że zgodę na udział w Programach Olimpiad Specjalnych powinien wydać lekarz sportowy.

Własne inicjatywy Olimpiad Specjalnych Polska Wielkopolskie

Organizacja obozów sportowych dla osób niepełnosprawnych w zakresie określonych dyscyplin sportu elementami gier i zabaw ruchowych, atletyki terenowej oraz programem aktywnego wypoczynku. Organizacja półkolonii dla dzieci i młodzieży o charakterze edukacyjno - sportowym.

Aktywny udział w szeregu wspólnych projektów realizowanych przy współpracy szkół, organizacji pozarządowych, m.in. Mobilna Budka „Bucherbox” , Special Olympics European Unified Basketball i innych.

Pozostała działalność

1. Sporty Zunifikowane Olimpiad Specjalnych wspomagają nie tylko integrację pomiędzy rówieśnikami. Pół miliona ludzi na całym świecie bierze udział w Sportach Zunifikowanych, co pozwala na przełamywanie stereotypów dotyczących osób z niepełnosprawnością intelektualną.

Definicja Sportów Zunifikowanych Olimpiad Specjalnych

„Sporty Zunifikowane to program Olimpiad Specjalnych, który łączy w drużynach sportowych w przybliżeniu równe liczby zawodników Olimpiad Specjalnych z zawodnikami w normie intelektualnej (nazywanych partnerami) podczas treningów i zawodów. Wiek i poziom sprawności zawodników i partnerów są szczegółowo określone w zależności od dyscypliny”. Sporty Zunifikowane (Unified Sports®) pozwalają trenować i rywalizować wspólnie sportowcom niepełnosprawnym i w normie intelektualnej. Przez cały rok sportowcy programu Sportów Zunifikowanych uprawiają różne dyscypliny, od koszykówki, poprzez golf, po łyżwiarstwo figurowe, dzięki czemu podnoszą swą sprawność fizyczną i umiejętności, stawiają czoła rywalom oraz świetnie się bawią.

Koncepcja połączenia sportowców z niepełnosprawnością intelektualną i tych w normie intelektualnej (partnerów) narodziła się w Stanach Zjednoczonych w połowie lat 80., pomysł ten miał na celu postawienie nowego wyzwania przed sprawniejszymi zawodnikami i wspieranie równości oraz integracji. Pierwsze sportowe doświadczenia w tej dziedzinie zdobywali członkowie Special Olympics wraz z zawodowymi koszykarzami NBA, ta współpraca trwa do dziś.

Obecnie inicjatywa ta dotyczy już prawie wszystkich dyscyplin wchodzących w skład Olimpiad Specjalnych. Konkurencje Sportów Zunifikowanych są ważną częścią Światowych Igrzysk Olimpiad Specjalnych, tak samo jak zawodów na poziomie lokalnym, regionalnym i narodowym. Sporty zunifikowane w Polsce to głównie gry zespołowe: piłka nożna i koszykówka, w których odbywają się cyklicznie zawody ogólnopolskie i regionalne rozgrywki. Dodatkowo w oddziale regionalnym odbywają się zajęcia Sportów Zunifikowanych w pływaniu i badmintonie.

2. Program Treningu Aktywności Motorycznej (MATP) jest oficjalnym programem sportowo-rehabilitacyjnym Olimpiad Specjalnych. MATP nawiązuje do dyscyplin sportu uprawianych w Olimpiadach Specjalnych i rozwija się pod patronatem oficjalnych struktur na poziomie zarówno lokalnym, jak i regionalnym oraz ogólnokrajowym.

Jest to program rehabilitacyjno - treningowy dla osób, które z różnych przyczyn nie mogą brać udziału w zawodach w oficjalnych dyscyplinach sportu Olimpiad Specjalnych. Program MATP podkreśla korzyści płynące z systematycznej i konsekwentnej pracy terapeuty z zawodnikiem. W odróżnieniu od dyscyplin sportowych w programie nie występuje element współzawodnictwa pomiędzy uczestnikami oraz ścisłego przestrzegania przepisów i zasad. Terapeuta dostosowuje przepisy MATP do poziomu sprawności zawodników, tak by mogli oni zademonstrować swoje maksymalne możliwości. Zawodnicy korzystają z fizycznej pomocy terapeuty oraz z zaadaptowanego do ich potrzeb sprzętu. Celem programu jest przygotowanie zawodnika do uczestnictwa w zawodach w oficjalnych dyscyplinach sportu Olimpiad Specjalnych. Zawodnik, który jest gotowy wziąć udział w konkurencjach oficjalnych, przechodzi do kolejnego etapu udziału w Olimpiadach Specjalnych i nie może uczestniczyć w programie MATP. Przykłady konkurencji w oficjalnych zawodach Olimpiad Specjalnych dla osób o najniższej sprawności to: w lekkiej atletyce - np. rzut piłeczką palantową, skok w dal z miejsca, chód z asystą 25 m; w pływaniu - 10 m z asystą; w piłce nożnej - próby indywidualnego konkursu sprawności. Program MATP przeznaczony jest dla osób, które nie mogą uczestniczyć w oficjalnych treningach i zawodach sportowych Olimpiad Specjalnych z powodu współistniejących z niepełnosprawnością intelektualną niepełnosprawności fizycznych, uniemożliwiających udział w oferowanych dyscyplinach sportu w ramach Olimpiad Specjalnych, lub niemożności zrozumienia i przestrzegania zasad współzawodnictwa i przepisów sportowych Olimpiad Specjalnych, np. z powodu niepełnosprawności intelektualnej w stopniu głębokim.

3. Bądź FIT Jest to projekt, który ma na celu poprawę i ochronę zdrowia oraz dobrego samopoczucia osób z niepełnosprawnością intelektualną (NI). Bądź FIT oferuje uczestnikom holistyczne, spersonalizowane spojrzenie na zdrowie. Program daje szansę na to, aby osoby z niepełnosprawnością intelektualną mogły zmienić styl życia poprzez zmianę sposobu żywienia, codzienne ćwiczenia i dokonywanie innych, „zdrowszych” wyborów. Projekt ma zachęcić trenerów do włączenia w system treningów zajęć związanych ze zdrowym stylem życia, tak żeby wysiłek fizyczny wspierany był zdrową dietą, pozasportową aktywnością fizyczną i zdrowym myśleniem. Bardzo ważny jest balans w czterech podstawowych filarach życia:

- emocje-samopoczucie,
- aktywność fizyczna,
- zdrowa dieta,
- aktywność społeczna.

Bądź FIT to ośmiotygodniowy program poświęcony zdrowiu sportowców. Podczas jednego z treningów w tygodniu trener organizuje czas na edukację i tzw. pogadanki, oparte na powyższych filarach dobrego samopoczucia. Bądź FIT jest wysoce adaptowalny do drużyn, środowiska i dostępnych zasobów. Uczestnicy proszeni są o ustalenie celu dla siebie na początku programu i dążenie do niego w ciągu kilku tygodni. Trenerzy są zachęceni do wyboru tematów w zależności od założonego wcześniej celu. Nie wszyscy uczestnicy programu Bądź FIT potrzebują lub chcą pracować nad tymi samymi aspektami fitness i wellness, dlatego program został zaprojektowany tak, aby umożliwiał elastyczność w edukacji, więc każde spotkanie może być dostosowane do konkretnych potrzeb. Trenerzy są proszeni o śledzenie i dokumentowanie wyników wskaźników w oparciu o cele (np. ciśnienie krwi, zaangażowanie społeczne, masa ciała i zdrowe nawyki) i wspieranie swoich zawodników. Dlaczego warto wdrożyć projekt w regularne treningi? Trenerzy przygotowują zawodnika do zawodów, żeby zawodnik mógł dać z siebie jak najwięcej, musi zadbać o swoje życie emocjonalne, społeczne, higienę osobistą i dietę. Trenerzy jako autorytety mogą ich w tym wesprzeć.

4. Program „Młodzi Sportowcy” wprowadza dzieci z niepełnosprawnością intelektualną w wieku 2 - 12 lat oraz ich rodziny w świat Olimpiad Specjalnych. Składa się z uniwersalnego programu gier i zabaw sportowych dla młodszych dzieci (2-7 lat), który może być wykorzystywany w domu podczas rodzinnych zabaw, w przedszkolu oraz w grupach rówieśniczych, oraz z programu treningów sportowych w takich dyscyplinach jak piłka nożna, kolarstwo i koszykówka dla dzieci w wieku 7-12 lat.

Ćwiczenia zawarte w opracowanym na potrzeby programu podręczniku instruktażowym mają na celu wspomaganie rozwoju fizycznego, poznawczego i społecznego dzieci z niepełnosprawnością intelektualną. Rozwijają sprawność motoryczną oraz koordynację wzrokowo-ruchową. Mogą być również wspianiałym narzędziem poznawania potrzeb i umiejętności dzieci przez członków ich rodzin.

W najlepszy możliwy sposób, poprzez zabawę, uczestnicy programu „Młodzi Sportowcy” zdobywają nowe umiejętności i poszerzają granice swoich możliwości. Dzieci w sposób naturalny utwierdzają się w poczuciu własnej wartości, uczą się również funkcjonowania w grupie. Program „Młodzi Sportowcy” uświadamia społeczeństwu, jak różne zdolności i potencjał posiadają dzieci z niepełnosprawnością intelektualną. Daje dzieciom z niepełnosprawnością intelektualną i ich sprawnym rówieśnikom szansę konstruktywnej interakcji prowadzącej w przyszłości do przyjacielskich relacji opartych na wzajemnym szacunku i akceptacji. Partnerem w realizacji programu w Polsce jest Okręg 121 Polska Międzynarodowego Stowarzyszenia Klubów Lions.

5. Program Rodzinny jest przeznaczony dla członków rodzin sportowców Olimpiad Specjalnych. Jego misją jest tworzenie środowiska przyjaznego osobom z niepełnosprawnością intelektualną oraz wzajemne wsparcie członków rodzin zawodników.

Członkowie rodzin chcą stworzyć dla osób z niepełnosprawnością intelektualną, swoich bliskich, przyjazną rzeczywistość. Nie poszukują dla nich tylko wszechstronnej opieki, lecz walczą o lepsze warunki rozwoju fizycz-

nego, poznawczego i społecznego. Te działania skierowane są ku samodzielności i niezależności, ku aktywnemu życiu społecznemu oraz aktywizacji fizycznej i zawodowej. Wielu członków rodzin włącza się w działania Olimpiad Specjalnych jako wolontariusze, trenerzy, opiekunowie, wspiera prace administracyjne, uczestniczy w zdobywaniu wsparcia finansowego i materialnego dla inicjatyw ruchu. Mają ogromną rolę do spełnienia - zachęcić rodziny osób z niepełnosprawnością intelektualną do włączenia się w działania Olimpiad Specjalnych, propagować program Młodzi Sportowcy. W ten sposób stają się ambasadorami społeczności akceptującej, przychylniej ludziom niepełnosprawnym intelektualnie. Olimpiady Specjalne to szansa dla rodziców, rodzeństwa, małżonków na doświadczanie dumy, radości, miłości, wymiany doświadczeń i kreowania lepszego świata. Rodzina, przyjaciele i koledzy są najważniejsi dla każdego człowieka i dają ogromne wsparcie w codziennych zmaganiach z życiem. Olimpiady Specjalne to wielka rodzina, w której każdy może znaleźć miejsce dla siebie. Zaangażowani w działania Stowarzyszenia członkowie rodzin mogą realizować się w różnych rolach społecznych oraz wspierać inne rodziny.

„Zaangażowanie rodzin w działalność Olimpiad Specjalnych powinno być istotną cechą Programów na świecie. Pomimo wielu starań, dotychczas udało się zaledwie w niewielkim stopniu wykorzystać ten ogromny potencjał. Rodzeństwa powinny w większym stopniu angażować się w charakterze trenerów i asystentów trenera a zwłaszcza partnerów w sportach zunifikowanych. Rodzice powinni być widoczni na zawodach Olimpiad Specjalnych wszystkich szczebli, wchodzić w skład zarządów, komitetów i różnorodnych Komisji Olimpiad Specjalnych”.

6. Program „Lider Olimpiad Specjalnych” obejmuje szereg nowatorskich inicjatyw, które dają szansę byłym lub aktualnym sportowcom decydowania o sobie, wypowiedzenia się publicznie we własnym i kolegów imieniu, podejmowania się zadań dostępnych osobom w normie intelektualnej. To zestaw programów dających zawodnikom możliwość rozwoju umiejętności, pewności siebie, poczucia własnej wartości, a także pełnienia różnych ról społecznych i aktywnej działalności organizacyjnej.

Głównym celem programu jest stałe podnoszenie sprawności życiowej zawodników poprzez możliwość samodzielnego wyboru roli, którą mogą pełnić w Olimpiadach Specjalnych, np.:

- asystent trenera,
- asystent sędziego,
- wolontariusz,
- mówca,
- członek władz,
- zawodnik w sportach zunifikowanych,
- członek Rady Sportowców,
- uczestnik seminarium dla liderów.

Sprzęt sportowy

Zawodnicy Olimpiad Specjalnych trenują podczas zajęć i startują w zawodach z wykorzystaniem profesjonalnego sprzętu sportowego. Wysokie koszty zakupu sprzętu sportowego, strojów i obuwia sportowego najczęściej pokrywa Oddział. Trudne sytuacje finansowe zawodników często uniemożliwiają nabycie sprzętu i odzieży samodzielnie przez rodziny.

Korzystanie z obiektów sportowych

Zawodnicy Olimpiad Specjalnych trenują podczas zajęć i startują w zawodach z wykorzystaniem profesjonalnych obiektów sportowych takich jak pływalnie, w tym Termy Maltańskie, Oborniki, Złotów Leszno, stok narciarski Malta Ski, lodowisko POSiR, Champions Bowling, Akademia Judo. Korzystamy również z sal i boisk sportowych przy instytucjach szkolnych.

Rezultaty

Przy planowaniu zajęć brano pod uwagę możliwe towarzyszące niepełnosprawności intelektualnej ograniczenia, np. ograniczenia mobilności, percepcji uczestników, dodatkowych wymagań. Wiązało się to z koniecznością zatrudnienia większej liczby obsługi technicznej i dodatkowych instruktorów. Ze szczególną dbałością dokonywano wyboru obiektu jako miejsca realizacji zajęć, zapewniając dostęp uczestnika z trudnościami w lokomocji, z wygodnym i bezpiecznym terenem wokół obiektu (dojazd, parking). Wszystkie zaplanowane zajęcia odbyły się zgodnie z ramowym regulaminem, który zawierał wytyczne organizacyjne zobowiązujące do przestrzegania zasad bezpiecznego prowadzenia zajęć dostosowanych do sytuacji epidemiologicznej w czasie pandemii. Systematyczne monitorowanie i nadzorowanie przebiegu zajęć zapewniło bezpieczeństwo uczestnikom i prowadzącym, a także maksymalną realizację celów w stale zmieniających się uwarunkowaniach. Efekty treningowe są niepodważalne. System i przepisy motywowały zawodników i osoby z niepełnosprawnością intelektualną do podejmowania kolejnych treningów. Tylko w ten sposób są możliwe kolejne pozytywne efekty wysiłku fizycznego przed kolejnymi zawodami. Dzięki rozgłosowi medialnemu można było propagować zagadnienia prozdrowotne, społeczne, edukacyjne i wychowawcze wartości sportu, przez co zachęcano osoby niepełnosprawne i ich rodziny do zdrowego stylu życia i systematycznej aktywności ruchowej.

Perspektywy

Wielu Zawodników Olimpiad Specjalnych będzie nadal uczestniczyć w zawodach i imprezach o charakterze masowym, ogólnodostępnym, startując w biegach, triathlonach, maratonach i innych zawodach z osobami pełnosprawnymi. Imprezy Olimpiad Specjalnych są otwarte dla publiczności, zaprasza się młodzież ze szkół, specjalnie przygotowanej do takiego spotkania. Zgodnie z obowiązującymi standardami na imprezach Olimpiad Specjalnych realizowane są także programy pozasportowe, które umożliwiają pokazanie osób z niepełnosprawnością intelektualną w nowych rolach, jak choćby wolontariusza, asystenta trenera, mówcy na konferencjach prasowych przed imprezami, spikera na imprezach.

Zagrożenia

Największym zagrożeniem na przyszłość jest brak wystarczających środków finansowych z uwagi na fakt, iż Stowarzyszenie jest organizacją non profit, a od wielu lat zawodnicy trenują i startują w zawodach na wysokim poziomie (dotyczy to wynajmowanych obiektów sportowych, sprzętu sportowego, zakwaterowania, wyżywienia, zapewnienia obsługi technicznej, medycznej, sędziowskiej). Sport Osób Niepełnosprawnych nie jest jeszcze dla biznesu formą odpowiedzialności społecznej, dlatego też większość użyczonych środków finansowych to dotacje rządowe lub samorządowe. Zauważa się również mniejsze zaangażowanie młodych ludzi w działania trenerskie i wolontarystyczne. W Polskim Programie Olimpiad Specjalnych dużym zagrożeniem jest również to, że wiele rodzin nie kontynuuje sportowego rozwoju swoich już dorosłych dzieci po ukończeniu szkół, ośrodków czy warsztatów terapii zajęciowej. Wynika to m.in. z problemów finansowych, a także niewydolności społeczno - wychowawczej rodzin.

TRENUJ, STARTUJ, WYGRYWAJ.

W ramach programu „Trenuj, startuj, wygrywa”, realizowanego przez Oddział Olimpiad Specjalnych Polska Wielkopolskie - Konin, przeprowadzono wiele sportowych imprez regionalnych dla osób z niepełnosprawnością intelektualną. Sportowcy startowali w boccie, lekkiej atletyce, pływaniu, kolarstwie, tenisie stołowym, bowlingu. Zawody odbywały się na poziomie regionalnym, makroregionalnym i ogólnopolskim. Założeniem programu było podnoszenie sprawności fizycznej osób niepełnosprawnych, promowanie zdrowego stylu życia, popularyzacja aktywności ruchowej, podniesienie społecznego funkcjonowania, podnoszenie poziomu samodzielności i zaradności w prostych sytuacjach życiowych, a także integrowanie się z rówieśnikami i społecznością lokalną. W programie czynny udział wzięli wolontariusze. Program znacznie poprawił

społeczny wizerunek osoby niepełnosprawnej. W trakcie pandemii nie zrezygnowano z pracy treningowej i organizacji zawodów sportowych dla osób niepełnosprawnych, które były realizowane przy zachowaniu szczególnych zasad bezpieczeństwa.

Program był dofinansowany w latach 2018 - 2023 przez Samorząd Województwa Wielkopolskiego kwotą **261 216,00 zł.**

Najważniejsze zorganizowane zawody to:

- Regionalny turniej Golfa Olimpiad Specjalnych,
- Regionalny Mityng Jeździecki Olimpiad Specjalnych,
- Regionalny Mityng Kolarski Olimpiad Specjalnych,
- Regionalny Turniej Piłki Nożnej Olimpiad Specjalnych,
- Regionalny Dzień Młodego Sportowca Olimpiad Specjalnych,
- Regionalny Turniej Badmintona Olimpiad Specjalnych,
- Regionalny Dzień Treningowy Programu Treningu Aktywności Motorycznej Olimpiad Specjalnych,
- Regionalny Turniej Tenisa Stołowego Olimpiad Specjalnych,
- Regionalny Turniej Bowlingowy Olimpiad Specjalnych,
- Regionalny Turniej Unihokeja Olimpiad Specjalnych,

Najważniejsze zawody ogólnopolskie i makroregionalne w latach 2018 - 2023, w których uczestniczyła wyłoniona w programie reprezentacja województwa, to:

- Ogólnopolskie Letnie Igrzyska Olimpiad Specjalnych w takich dyscyplinach jak: pływanie, boccia, tenis stołowy, kolarstwo, piłka nożna, badminton, lekkoatletyka, bowling, golf,
- Ogólnopolski Dzień Treningowy Programu Aktywności Motorycznej Olimpiad Specjalnych,
- Ogólnopolskie i Makroregionalne mityngi i turnieje w jeździectwie, bocci, koszykówce, piłce nożnej i golfie.

Dla reprezentacji zakupiono odzież sportową i niezbędny sprzęt sportowy wykorzystywany podczas treningów.

W roku 2019 odbyło się 13 imprez dla osób z niepełnosprawnością intelektualną, w których uczestniczyło 734 zawodników, 186 trenerów, 224 wolontariuszy i 200 organizatorów. Zostało przeprowadzonych ponad 500 godzin zajęć sportowych dla zawodników z niepełnosprawnością intelektualną w klubach Olimpiad Specjalnych. Powstało 5 nowych klubów przy ośrodkach rehabilitacyjnych, szkołach specjalnych i domach pomocy społecznej.

W roku 2020, z uwagi na pandemię, przeprowadzono tylko 7 regionalnych imprez sportowych na terenie województwa, w których udział wzięło 275 zawodników i ponad 170 osób towarzyszących. Zorganizowano 530 godzin zajęć sportowych, w których uczestniczyło 146 osób oraz 21 osób obsługujących zadanie.

W roku 2021 odbyło się 11 sportowych regionalnych imprez z udziałem 644 sportowców z niepełnosprawnością intelektualną Olimpiad Specjalnych oraz 375 osób obsługi, w tym trenerów, wolontariuszy i organizatorów. W zawodach ponadregionalnych udział wzięło 45 zawodników i 26 osób z obsługi (trenerów i opiekunów). Zrealizowano 528 godzin zajęć treningowych, które prowadziło 13 trenerów, 4 osoby z obsługi technicznej i 4 wolontariuszy.

W roku 2022 zrealizowano 12 sportowych imprez regionalnych, w których uczestniczyło 744 sportowców z niepełnosprawnością oraz 377 osób obsługi. W zawodach ponadregionalnych udział wzięło 95 zawodników i 42 opiekunów. Łącznie w zawodach na wszystkich poziomach udział wzięło 1258 osób, w tym 839 zawodników i 419 trenerów, organizatorów i wolontariuszy. Ponadto zrealizowano 3600 godzin zajęć treningowych w 13 dyscyplinach z dofinansowaniem przez MSiT i PFRON.

W roku 2023 przeprowadzono 12 imprez regionalnych dla osób z niepełnosprawnością w takich sportach jak golf, jazda konna, kolarstwo, piłka nożna, badminton, tenis stołowy, bowling, unihokej, jazda szybka na

rolkach, program MATP i „Młody sportowiec”. Uczestniczyło w nich 498 sportowców oraz 300 osób obsługi. W zawodach makroregionalnych i ogólnopolskich udział wzięło 54 zawodników oraz 38 trenerów i opiekunów. Łącznie w zawodach sportowych udział wzięło 552 zawodników z niepełnosprawnością oraz 338 osób obsługujących zawody sportowe (trenerzy, wolontariusze organizatorzy).

Zrealizowano 3912 godzin zajęć sportowych, w tym dofinansowanych przez Samorząd Województwa Wielkopolskiego, MSiP i PFRON. W zajęciach z bocci, bowlingu, golfa, piłki nożnej, hokeja halowego, badmintonu, lekkiej atletyki, unihokeja, pływania, tenisa stołowego, nordic walking, koszykówki i unihokeja uczestniczyło około 450 osób.

Zajęcia sportowe odbywały się w klubach Olimpiad Specjalnych działających przy Specjalnych Ośrodkach Szkolno - Wychowawczych w Koninie, Konarzewie, Kole, Rychwale, Kaliszu, Pleszewie, Borzęcizkach, Krotoszynie, Jarocinie, Ostrowie Wielkopolskim, Turku.

SPORT OSÓB NIEPEŁNOSPRAWNYCH Z WADAMI NARZĄDU SŁUCHU

Osoby z zaburzeniami słuchu stają przed szczególnymi wyzwaniami, jeśli chodzi o uprawianie sportu i udział we współzawodnictwie sportowym. Zaburzenia słuchu, nie tylko wskutek wad wrodzonych, niewłaściwego dawkowania leków czy na skutek różnego rodzaju wypadków, upośledzają sportowców głuchych w stosunku do sportowców „zdrowych”. Niestety często wada słuchu jest związana z innymi zaburzeniami. Największym problemem jest wdrożenie osób niesłyszących do systematycznego treningu a także nauczanie właściwej techniki danej dyscypliny sportu – bo tu pozostaje często tylko forma pokazu.

Funkcjonowanie zawodników niesłyszących i niedosłyszących w przestrzeni sportowej, w tym szkolenie zawodników, ich udział w rywalizacji sportowej, udział reprezentantów w imprezach rangi wojewódzkiej, ogólnopolskiej i międzynarodowej środowiska osób z niepełnosprawnością słuchową, obejmują struktury Polskiego Związku Sportu Niesłyszących .

W Wielkopolsce w tym obszarze działają:

- Uczniowski Międzyszkolny Klub Sportowy Niesłyszących w Poznaniu od 1994 roku,
- Poznański Klub Sportowy Niesłyszących TON od 2002 roku,
- Wielkopolski Klub Sportowy Głuchych z sekcją koszykówki i kolarstwa od 1925 roku.

Samorząd Województwa Wielkopolskiego w latach 2018 - 2023 na upowszechnianie sportu wśród osób niepełnosprawnych, szkolenie zawodników, organizację rywalizacji sportowej, udział reprezentantów środowiska osób niepełnosprawnych w imprezach o zasięgu wojewódzkim, ogólnopolskim i międzynarodowym dla osób niepełnosprawnych/niesłyszących oraz wsparcie szkolenia osób niesłyszących, przeznaczył kwotę 294 630,00 złotych. Realizację zadania powierzono Uczniowskiemu Międzyszkolnemu Klubowi Sportowemu Niesłyszących z siedzibą w Poznaniu.

Zawodnicy UMKS Niesłyszących uczestniczyli w szkoleniu w sekcjach: lekkiej atletyki, pływania, tenisa stołowego i piłki nożnej. Każdego roku trenowało około 40 zawodników i zawodniczek, choć klub zrzesza 60 dzieci i młodzieży z wadą słuchu. Treningi były prowadzone przez około 8 trenerów i instruktorów znających język migowy. Dzięki długofalowej działalności sportowej klubu instruktorami zostali byli zawodnicy. Efektem szkolenia były osiągnięte wyniki UMKS, którego zawodnicy w okresie działalności zdobyli ponad 300 medali na imprezach rangi Igrzysk Olimpijskich Głuchych, Mistrzostw Świata Głuchych czy Mistrzostw Europy Głuchych w konkurencjach prowadzonych przez klub. Ponadto klub od 26 lat nieprzerwanie organizuje Międzynarodowe Mityngi Pływackie Niesłyszących oraz Międzynarodowe Biegi Przełajowe Niesłyszących od czasu pandemii. Klub organizował też letnie i zimowe obozy szkoleniowe dla zawodników. W celu prowadzenia szkolenia dokonywano także zakupów sprzętu treningowego.

Najważniejsze sukcesy w latach 2019 - 2023.

W roku 2019 zawodnicy zdobyli na Mistrzostwach Europy w Tenisie Stołowym w Bułgarii brązowy medal, na Mistrzostwach Świata w pływaniu w Brazylii brązowy medal, a na Mistrzostwach Krajów Nadbałtyckich 5 medali.

W roku 2020 wskutek pandemii odwołano zawody zarówno rangi krajowej, jak i międzynarodowej. Zawodnicy wzięli udział tylko w krajowej rywalizacji klubowej.

W roku 2021 największe sukcesy to 5 miejsce w sztafecie 4 x 400 m na Mistrzostwach Świata Głuchych w lekkiej atletyce w Lublinie, zakwalifikowanie się pięciu zawodników na Olimpiadę Głuchych w Brazylii w roku 2022, udział w Międzynarodowym Mityngu Pływackim Niestyszących w Poznaniu i zdobycie 19 medali podczas Halowych Mistrzostw Polski w lekkiej atletyce w Spale. Niestety i w tym roku zostało odwołanych wiele imprez.

Rok 2022 to brązowy medal w drużynie tenisa stołowego zdobyty podczas Igrzysk Głuchych w Brazylii przez Monikę Śmiżewską oraz srebrny medal w judo wywalczony przez Natalię Brzykcy, zawodniczkę głuchą od urodzenia, multimedalistkę, wywodzącą się z UMSKS niestyszących, reprezentującą podczas tych igrzysk Poznańską Akademię Judo.

W roku 2023 brązowy medal w tenisie stołowym w drużynie podczas Mistrzostw Świata Głuchych w Tajpej w Tajwanie zdobyła Monika Śmiżewska, natomiast Wiktor Patris-Gapczyński wywalczył dwa srebrne medale podczas Mistrzostw Europy Głuchych w lekkiej atletyce, w rzucie dyskiem i pchnięciem kulą.

Zawodnicy UMKS Niestyszących byli też stypendystami Samorządu Województwa Wielkopolskiego.

SPORTY MOTOROWE

Sporty motorowe to sport samochodowy, motocyklowy, kartingowy i żużel.

Sporty motorowe, mające 73 - letnią historię, w Wielkopolsce są reprezentowane i organizowane przez Zarząd Okręgowy Polskiego Związku Motorowego w Poznaniu, który jest jednym z 16 członków zrzeszonych w Polskim Związku Motorowym, działającym na podstawie ustawy z dnia 25 czerwca 2010 roku o sporcie. Zarząd Okręgowy PZM realizuje jako jedne z głównych zadań sportowych programowanie i propagowanie rozwoju sportów motorowych, określanie zasad i treningów sportowych oraz organizowanie zawodów i imprez. Związek posiada wyłączne prawo do organizowania i prowadzenia współzawodnictwa sportowego o tytuł Mistrza Polski oraz o Puchar Polski w sportach motorowych. ZO PZM w Poznaniu zrzesza 42 kluby spełniające zainteresowania Wielkopolan sportami motorowymi. W rankingu prowadzonym przez Zarząd Główny Polskiego Związku Motorowego zajmował w latach 2018 - 2023 pierwsze miejsce.

Kluby zrzeszone w wojewódzkim PZMot zorganizowały szereg imprez o charakterze międzynarodowym, ogólnopolskim i wojewódzkim. (w liczbach)

Tab. 29. Kluby zrzeszone w wojewódzkim PZMot w liczbach

Rok	Żużel	Motocross i Country Cross	Karting	Wyścigi samochodowe	Wyścigi motocyklowe	Sporty popularne
2023	148	22	12	91	26	48
2022	146	24	14	87	27	45
2021	114	9	10	35	9	41
2020	45	10	6	51	2	16
2019	128	15	8	63	16	49
2018	132	13	9	102	29	49

Organizatorem imprez były kluby członków rzeczywistych Polskiego Związku Motorowego działające w okręgu poznańskim.

Najlepsze kluby motorowe Wielkopolski to:

W żużlu: Unia Leszno S.S.A., TŻ Ostrovia, PSŻ.

Wśród najważniejszych imprez można wymienić:

- Drużynowe Mistrzostwa Europy,
- rundy Individual Speedway Euro Championship SEC,
- rundy Nice Cup,
- rundy Pucharu MACEC.

W motocrossie i cross country: OTS Motoklub Oborniki, MKS Nekla, EF Racing Piła,

Wśród najważniejszych imprez można wymienić:

- rundy Mistrzostw Polski i Pucharu Polski,

W kartingu: Automobilklub Wielkopolski, Automobilklub Leszczyński.

Wśród najważniejszych imprez można wymienić:

- rundy Mistrzostw Polski,
- rundy Pucharu Rotax Max Challenge Poland,
- rundy Pucharu Rok Cup Poland.

W wyścigach samochodowych i motocyklowych: Automobilklub Wielkopolski

Wśród najważniejszych imprez można wymienić:

- rundy Alpe Adria Vintage,
- FIA European Truck Racing Championship (organizowany pierwszy raz w Polsce),
- rundy ESET Cup Series,
- rundy TCR Eastern Europe,
- rundy Mistrzostw FIA Strefy Europy Centralnej w Wyścigach (FIA-CEA),
- rundy FIA Strefy Centralnej Rallycross,
- rundy Mistrzostw Swift Cup Europe,

W sporcie popularnym: Automobilklub Wielkopolski, Automobilklub Leszczyński, Automobilklub Ostrowski

Wśród najważniejszych imprez można wymienić:

- Poznański Międzynarodowy Rajd Pojazdów Zabytkowych organizowany od 50 lat,
- Rajd „Wielkopolanki za Kótkiem”. Z 20 letnią tradycją,
- Rajd Orkiestrowy dla Wielkiej Orkiestry Świątecznej Pomocy, organizowany od 19 lat,
- Rajd „Gonitwa za lisem” organizowany od 1928 roku,
- Rajd „św. Krzysztofa” z 20 - letnią tradycją,
- Rajd seniora organizowany od 14 lat,
- 30 - letni Rajd Niepodległości,
- 30 - letni Rajd „Gwiazdka.”

Bezpieczeństwo w ruchu drogowym

ZO PZM w Poznaniu jest współorganizatorem na terenie województwa wielkopolskiego organizowanego od 44 lat Turnieju BRD dla dzieci ze szkół podstawowych i organizowanego od 25 lat Turnieju motoryzacyjnego dla młodzieży ze szkół ponadpodstawowych. Ratownicy drogowki PZM, których w klubach Okręgu jest 484, = organizują szkolenia z udzielania pierwszej pomocy, a komisja BRD działająca w ZO PZM w Poznaniu organizuje przedsięwzięcia mające na celu propagowanie zasad bezpiecznego poruszania się po drogach, np. kampania „Twoje światła - Twoje bezpieczeństwo”, czy Happening podczas „ROADPOL Safety Days”.

Działania na rzecz osób z niepełnosprawnością

Do społeczności zmotoryzowanej należą osoby niepełnosprawne. ZO PZM w Poznaniu jest współorganizatorem na terenie województwa wielkopolskiego organizowanego od 14 lat Turnieju BRD dla dzieci ze szkół specjalnych i specjalnych ośrodków szkolno-wychowawczych.

Inna działalność

Zarząd Okręgowy Polskiego Związku Motorowego podejmuje działania na rzecz podnoszenia bezpieczeństwa na drogach, kultury motoryzacyjnej, poprawy stanu technicznego pojazdów, ochrony środowiska, ochrony zabytkowych pojazdów, praw i interesów zmotoryzowanych, ochrony zdrowia i udzielania pomocy poszkodowanym oraz rozwoju krajowej i zagranicznej turystyki motorowej i caravanningowej. Ponadto krzewi wśród społeczeństwa wiedzę motoryzacyjną, szkoli kierowców, prowadzi działalność oświatową i wydawniczą w zakresie swojej działalności.

Automobilklub Wielkopolski

Udostępnia Tor Poznań nie tylko na imprezy motoryzacyjne ale na różne imprezy skierowane do szerszego grona odbiorców. Przykładem mogą być:

1. „Wrotkarska majówka”, impreza dla wrotkarzy, rolkarzy.
2. „Mały Wyścig Pokoju”, impreza kolarska skierowana do dzieci i młodzieży.
3. „Kolarski Czwartek”, organizowane cyklicznie od kwietnia do października treningi kolarskie zwieńczone Wyścigiem Kolarskim o Puchar Prezesa Automobilklubu Wielkopolski.
4. II Otwarte Mistrzostwa Polski w Kolarstwie Szosowym.
5. Międzynarodowy Wyścig w Kolarstwie Tandemowym dla Osób Niewidomych i Stabowidzących.
6. Bieg Ognia i Wody, w ramach którego na dystansie 10 km rozegrane są: Puchar Wielkopolski Służb Mundurowych, Mistrzostwa Wielkopolski Policjantów, Puchar Wielkopolskiej Gwardii Honorowej oraz Międzynarodowy Puchar Strażaków Państwowej i Ochotniczej Straży Pożarnej.
7. Bieg „Tor Poznań Formuła 1” na dystansie 5 km.
8. Triglar Duathlon Tor Poznań na dystansie 23 km.
9. „IntegRUN”, charytatywny bieg integracyjny osób niepełnosprawnych.

W roku 2023 na „Torze Poznań” została zorganizowana Meta pierwszego etapu wyścigu kolarskiego Tour de Pologne.

Ambasador Olimpiad Specjalnych Polska.

Sporty motorowe w Wielkopolsce mają też inną odstonę. Kacper Nadolski, rodowity poznaniak i od początku swojej kariery sportowej zawodnik Automobilklubu Wielkopolski, urodzony w 2003 roku reprezentant Polski w kartingu, zawodnik kartingowej kadry narodowej, startujący w sezonie 2021 w najlepszym zespole na świecie, włoskim Tony Kart Racing Team, dołączył w 2021 roku do grona ambasadorów Olimpiad Specjalnych Polska. Brał także udział w kampanii „#Grajmy Razem, bo jesteśmy równi” wraz z Robertem i Anną Lewandowskimi, Jakubem Wesołowskim i innymi. To zawodnik, który wsiadł do karta w wieku 11 lat i od 12 roku życia rozpoczął starty w profesjonalnych zawodach w kraju i za granicą. Pierwsze doświadczenia nabywał w poznańskim zespole R-Team. W 2018 roku, w wieku 15 lat, związał się z zespołem AMO Racing Team, jednym z najlepszych zespołów kartingowych w Polsce. W wieku lat 16 (2019) był już najlepszym zawodnikiem serii Pucharu Polski. Od 2022 roku jako kierowca startuje w zespole Lennox Racing Team, pozostając członkiem klubu ze 100 - letnią tradycją, Automobilklubu Wielkopolskiego.

Perspektywy rozwoju sportów motorowych w Wielkopolsce

Zarząd Okręgowy PZM w Poznaniu jest od wielu lat wiodącym okręgiem w Polsce. Jego dokonania są możliwe dzięki pracy działaczy z 42 klubów sportowych. Sporty motorowe mają dobre perspektywy w szczególności ze względu na zwiększające się zainteresowanie wśród młodzieży, co można zaobserwować szczególnie w liczbie uczestników imprez kartingowych. Jednakże ze względu na koszty uczestnictwa w imprezach sportowych wymaga on wsparcia finansowego tak ze strony Państwa jak i sponsorów prywatnych. Do najważniejszych zadań w najbliższych latach należy pozyskanie gruntów na budowę toru kartingowego w Lesznie oraz lobowanie na rzecz zmiany przepisów w zakresie ochrony przed hałasem.

Finansowanie imprez sportów motorowych w Wielkopolsce

Imprezy motorowe organizowane przez ZO PZM i kluby finansowane są w znacznej części ze środków własnych, z wpłat uczestników i sponsorów. Część imprez otrzymuje wsparcie ze środków Urzędu Marszałkowskiego, np. organizowany od 73 lat Memoriał Alfreda Smoczyka, Grand Prix of Poland Supermoto World, FIA CEZ Pucharu Europy Centralnej Wyścigów Samochodowych, organizowany od 50 lat Poznański Rajd Pojazdów Zabytkowych, Supermoto European Championship.

Wsparcie Samorządu Województwa Wielkopolskiego

Co roku Automobilklub Wielkopolski oraz Automobilklub Leszczyński wygrywają w klasyfikacji wojewódzkiej w ramach współzawodnictwa sportowego dzieci i młodzieży w sporcie kartingowym. Punkty zdobyte podczas tych zawodów pozwalają na pozyskanie środków finansowych z Urzędu Marszałkowskiego Województwa Wielkopolskiego przez Wielkopolskie Stowarzyszenie Sportowe, za które co roku zostają zakupione opony, a następnie przekazywane zawodnikom z obydwu klubów.

SPORTY LOTNICZE

Sporty lotnicze były kolejną ofertą dla mieszkańców województwa wielkopolskiego. W Wielkopolsce organizowano różnego rodzaju zawody i efektowne pokazy lotnicze przyciągające uwagę entuzjastów sportów lotniczych, ponadto można było wziąć udział w szkoleniach szybowcowych, widokowych lotach balonem, samolotem szybowcem i motolotnią, skoczyć ze spadochronem, a wszystko to oczywiście z doświadczonymi pilotami i zachowaniem wszelkich zasad bezpieczeństwa.

Zadania te były w ofercie Aeroklubu Poznańskiego, Aeroklubu Leszczyńskiego i Aeroklubu Ostrowskiego. Aeroklub Poznański zapraszał także na bezpłatne teoretyczne i praktyczne szkolenia szybowcowe dla młodzieży w wieku 16-18 lat.

Na terenie Wielkopolski działały także Aeroklub Koniński i Aeroklub Piłski.

Ze sportami lotniczymi w Wielkopolsce nieodłącznie związane są lotniska:

- Lotnisko Leszno–Strzyżewice,
- Lotnisko Ostrów Wielkopolski–Michałków,
- Lotnisko w Kąkolewie niedaleko Grodziska Wielkopolskiego, znajdujące się w Poznańskim Parku Przemysłowo - Technologicznym,
- Lotnisko w Kobylnicy, które przestało istnieć po kilkudziesięciu latach działalności na rzecz zabudowy mieszkaniowej i przemysłowej.

Jednym z najciekawszych wydarzeń sportowych jest Antidotum AirShow odbywający się w Lesznie od 2021 roku. To jedno z największych cywilnych pokazów i show lotniczych w Polsce i w Europie. W poprzednich latach można było uczestniczyć w Piknikach Szybowcowych. Tylko w roku 2023 można było zobaczyć 79 statków powietrznych i obserwować 50 załóg lotniczych z 12 krajów. Impreza skupiła około 45 tysięcy gości z Polski i Europy. Jak podaje organizator, statycznymi uczestnikami było 48% kobiet i 52% mężczyzn. Podczas imprezy można było podziwiać podniebne akrobacje samolotowe indywidualne i grupowe, odrzutowce i śmigłowce polskich i zagranicznych sił powietrznych, pokazy szybowcowe, paralołotnie i motoparalołotnie.

Impreza odbywa w dzień i po zmierzchu, co stanowi niezwykłą atrakcję. W roku 2022 udział wzięło 35 tysięcy uczestników, można więc zaobserwować rosnące zainteresowanie. Organizator w roku 2024 spodziewa się około 50 tysięcy gości. Z pewnością jest to atrakcja i promocja Wielkopolski.

W 2023 roku w Lesznie odbyły się także 21. Szybowcowe Mistrzostwa Europy, podczas których reprezentacja Polski zdobyła 4 medale indywidualne oraz brązowy medal drużynowo.

Warto wspomnieć, że w przeszłości odbyły się w Wielkopolsce takie imprezy jak:

- Mistrzostwa Europy w akrobacji szybowcowej,
- 17 Mistrzostwa Europy w szybownictwie,
- Mistrzostwa Świata Samolotów Ultralekkich i Motolotni.

NAJWAŻNIEJSZE IMPREZY WSPARTE ŚRODKAMI Z BUDŻETU WOJEWÓDZTWA WIELKOPOLSKIEGO W RAMACH OTWARTYCH KONKURSÓW OFERT W LATACH 2018-2023

1. X Ogólnopolski Turniej Koszykówki Olimpiad Specjalnych
2. 35. Szybowcowe Mistrzostwa Świata 2018
3. Młodzieżowe Mistrzostwa Świata U-23 w wioślarstwie
4. 4 Foulee - Międzynarodowe Zawody w skokach przez Przeszkody CS14* Poznań w 2019 roku
5. I Puchar Świata ICF sprint i paracanoe w 2019 roku
6. Mistrzostwa Europy w parakajakarstwie
7. Akademickie Mistrzostwa Europy w Koszykówce w 2019 roku
8. Polska Boccia ,2019
9. Organizacja Mistrzostw Fia Strefy Europy Centralnej Wyścigów Samochodowych, Wyścigowych Samochodowych Mistrzostw Polski Hour Race, Wyścigowych Samochodowych Mistrzostw Polski 2019
10. Mistrzostwa Świata Seniorów, Seniorek oraz Juniorów i Juniorek w Sumo
11. Mistrzostwa Europy Seniorów w Wioślarstwie
12. Puchar Europy Juniorów w Judo Poznań 2020
13. Gramy w Bocce
14. Indywidualne Mistrzostwa Świata w Kręglarstwie Klasycznym Seniorów
15. Międzynarodowy Turniej Piłki Nożnej „Lech Cup U-12 2021”
16. Motorowodne Mistrzostwa Europy w klasach: Formuła 250 oraz Formuła 500, Chodzież, Jezioro Miejskie
17. Organizacja Mistrzostw Europy Młodzieżowców U21, U23 w Sumo/European Sumo Championships U21, U23
18. Puchar Świata w Wioślarstwie
19. Puchar Europy Juniorów w Judo Poznań w roku 2023

Wypisy do Rozdziału IV

Wykaz tabel

- Tab. 1. Klasyfikacja szkół w latach 2018 - 2023 Igrzyska dzieci
- Tab. 2. Klasyfikacja szkół w latach 2018 - 2023 Igrzyska młodzieży szkolnej
- Tab. 3. Klasyfikacja szkół w latach 2018 - 2023 Licealiada
- Tab. 4. Środki finansowe z budżetu Samorządu Województwa Wielkopolskiego
- Tab. 5. Środki finansowe z budżetu Samorządu Województwa Wielkopolskiego 2018 - 2019 - SKS
- Tab. 6. Kluby zrzeszone w OŚ AZS, członkowie w liczbach
- Tab. 7. Akademickie Mistrzostwa Polski 2018 - 2023
- Tab. 8. Olimpijczycy AZS w liczbach
- Tab. 9. Wykaz szkoleń prowadzonych dla wielkopolskiego środowiska uczelnianego
- Tab. 10. Wsparcie Samorządu Województwa Wielkopolskiego. Umowa z Urzędem Marszałkowskim Województwa Wielkopolskiego
- Tab. 11. Miejsca klubów uczelnianych we współzawodnictwie
- Tab. 12. Wykaz obiektów sportowych będących w zarządzie AZS w Wielkopolsce
- Tab. 13. Współzawodnictwo WZ LZS w liczbach
- Tab. 14. Środki finansowe z budżetu Samorządu Województwa Wielkopolskiego
- Tab. 15. Program nauki pływania w Wielkopolsce w liczbach. Środki finansowe w złotych
- Tab. 16. Środki finansowe przeznaczone na organizację Wielkopolskich Turniejów Orlika w poszczególnych latach w złotych
- Tab. 17. Liczba zrealizowanych turniejów Wielkopolskiego turnieju Orlika w latach 2018 - 2019
- Tab. 18. Liczba zrealizowanych turniejów Wielkopolskiego Turnieju Orlika w latach 2014 - 2017
- Tab. 19. Środki finansowe przeznaczone na Grand Prix Wielkopolski w Półmaratonie w poszczególnych latach w złotych
- Tab. 20. Środki przeznaczone na organizację Wielkopolskich Czwartków Lekkoatletycznych w poszczególnych latach w złotych
- Tab. 21. Środki przeznaczone na Grand Prix w Pływaniu Długodystansowym w poszczególnych latach w złotych
- Tab. 22. Podsumowanie Grand Prix Wielkopolski w Pływaniu Długodystansowym w poszczególnych latach.
- Tab. 23. Środki finansowe przeznaczone w poszczególnych latach w zakresie szkolenia sportowego w złotych
- Tab. 24. SSR START w liczbach
- Tab. 25. Środki przeznaczone w poszczególnych latach w zakresie szkolenia sportowego w złotych
- Tab. 26. Olimpiady specjalne w liczbach
- Tab. 27. Środki Samorządu Województwa Wielkopolskiego wspierające Olimpiady Specjalne Polska - Wielkopolskie i Polska-Wielkopolskie - Konin w ujęciu innych środków pozyskiwanych przez oba stowarzyszenia (w złotych).
- Tab. 28. Udział zawodników Olimpiad Specjalnych z Wielkopolski w zawodach w latach 2018 - 2023
- Tab. 29. Kluby zrzeszone w wojewódzkim PZM0t w liczbach

Wykaz wykresów

- Wykres 1. Środki finansowe z budżetu Samorządu Województwa Wielkopolskiego w latach 2018 - 2023
- Wykres 2. W latach 2020-2021 realizacja projektu została wstrzymana z powodu pandemii
- Wykres 3. W latach 2020-2021 realizacja projektu została wstrzymana z powodu pandemii
- Wykres 4. W latach 2020-2021 realizacja projektu została wstrzymana z powodu pandemii
- Wykres 5. Uczestnicy Grand Prix Wielkopolski w Pływaniu Długodystansowym w latach 2018-2023



**SAMORZĄD WOJEWÓDZTWA
WIELKOPOLSKIEGO**

**Nasz
wspólny
cel**



SZKOLENIE I WSPÓŁZAWODNICTWO MŁODZIEŻY UZDOLNIONEJ SPORTOWO

Wprowadzenie

Definicje sportu w zależności od okoliczności czy kontekstu mogą zawierać różną treść. Prawne pojęcie sportu według ustawy o sporcie z 25.06.2010r. (Dz.U. nr 127, poz. 857) definiuje go jako wszelkie formy aktywności fizycznej, które przez uczestnictwo doraźne lub zorganizowane wpływają na wypracowanie lub poprawienie kondycji fizycznej i psychicznej, rozwój stosunków społecznych lub osiągnięcie wyników sportowych na wszelkich poziomach. Ten sam dokument ustala, że sport wraz z wychowaniem fizycznym i rehabilitacją ruchową składają się na **kulturę fizyczną**. Jest to ogół zachowań przebiegających według przyjętych w danym środowisku społecznym reguł i norm postępowania, a mających na celu dbałość o zdrowie człowieka, o poprawę jego postawy, prawidłowy rozwój psychofizyczny oraz rezultaty tych zachowań.

Ustawa w żaden sposób nie klasyfikuje sportu na kwalifikowany, amatorski czy zawodowy, stąd trzeba określić jego obszary działania, różnicowanie celów i form uczestnictwa.

Jednym z nich jest **sport wyczynowy** (rozumiany jako forma działalności człowieka, podejmowana dobrowolnie w drodze rywalizacji, dla uzyskania maksymalnych wyników sportowych, w tym również uprawianie dyscyplin sportowych w ramach sekcji klubowych lub klubów sportowych, polegające na regularnym uczestnictwie w treningach i zawodach sportowych). W ramach sportu wyczynowego funkcjonują specyficzne, ściśle z sobą powiązane systemy i programy, np. sport dzieci i młodzieży, sport osób dorosłych czy szczególnie traktowany w naszym kraju sport olimpijski.

Trening sportowy to kolejne pojęcie na stałe związane z naturą sportu, a definiuje się go jako wieloletni, specjalnie zorganizowany proces pedagogiczny, w ramach którego zawodnik uczy się techniki i taktyki swojej dyscypliny, doskonali je i kształtuje sprawność fizyczną, a także cechy wolicjonalne i osobowość oraz nabywa wiedzę na temat prowadzonej przez siebie działalności sportowej. Celem treningu jest optymalizacja funkcji ustroju i rozwinięcie specyficznej adaptacji wysiłkowej, umożliwiającej uzyskiwanie maksymalnych wyników i osiągnięć w uprawianej specjalności ruchowej.

Współzawodnictwo sportowe (indywidualne i zespołowe), którego specyficzną formą jest system zawodów, ma charakter nieantagonistyczny, a warunki, w jakich się toczy i przepisy, które go określają, mają na celu obiektywne i precyzyjne porównywanie walorów, zdolności i umiejętności ludzkich, zapewniając możliwość ich maksymalnego przejawiania się. Celem współzawodnictwa sportowego jest pokonywanie czasu, przestrzeni, przeciwnika lub dążenie do osiągnięcia idealnej (umownie) postaci wzorca ruchowego.

Zawodnikiem jest osoba uprawiająca określoną dyscyplinę sportu i posiadająca licencje właściwego polskiego związku sportowego do uczestnictwa we współzawodnictwie sportowym.

Działalność sportowa jako specyficzny obszar aktywności społecznej regulowana jest (oprócz ogólnych przepisów prawa) również poprzez statuty i regulaminy stowarzyszeń, ich związków i międzynarodowych organizacji sportowych. Wynika z tego, że podstawowym ogniwem dla prowadzenia działalności w obszarze sportu wyczynowego jest klub sportowy.

Szkolenie

Od wielu lat przy wsparciu Ministerstwa Sportu i Turystyki realizowane są programy szkolenia mające na celu rozwój sportowy najzdolniejszych młodych zawodników, od kategorii wiekowej młodzika do młodzieżowca w sportach olimpijskich do 23 lat. Na określenie tego obszaru zadań używamy nazwy **System Sportu Młodzieżowego** (dalej SSM), w którego ramach realizowany był „Program szkolenia i współzawodnictwa sportowego uzdolnionej młodzieży”.

Program ten był dofinansowany ze środków pochodzących z dopłat do stawek w grach losowych stanowiący monopol Państwa, ustanowionych zgodnie z art. 47 (Ustawa o grach i zakładach wzajemnych). Zgodnie z powyższym tworzy się Fundusz Rozwoju Kultury Fizycznej, którego dysponentem jest minister właściwy do spraw kultury fizycznej i sportu. Wydatki tego funduszu są przeznaczone na modernizację, remonty i dofinansowanie inwestycji obiektów sportowych oraz rozwijanie sportu wśród dzieci, młodzieży i osób niepełnosprawnych.

Minister właściwy do spraw sportu w porozumieniu z ministrem właściwym do spraw finansów publicznych określili, w drodze rozporządzenia, szczegółowe warunki uzyskiwania dofinansowania realizacji zadań, o których mowa w ust. 4, tryb składania wniosków oraz przekazywania środków, z uwzględnieniem racjonalności i ciągłości finansowanych zadań.

Wszelkie programy szkolenia sportowego w poszczególnych sportach realizowane są przez wyspecjalizowane organizacje kultury fizycznej, jakimi są wojewódzkie interdyscyplinarne stowarzyszenia sportowe oraz polskie związki sportowe. Różnorodność form realizacji tych zadań przez określone podmioty kultury fizycznej zależy od możliwości poszczególnych zleceniobiorców czy też umiejętności pozyskiwania i możliwości korzystania z dodatkowych środków samorządowych przeznaczonych na realizację programu pracy z uzdolnioną sportową młodzieżą, jak np. zabezpieczenia bazy sportowej, dofinansowania zakupu niezbędnego sprzętu szkoleniowo-treningowego czy dopłaty do wynagrodzeń trenerów, osób bezpośrednio zaangażowanych w podnoszenie poziomu sportowego młodych zawodników.

Strategia w działalności Ministerstwa Sportu i Turystyki zakładała do roku 2012 decentralizację przedsięwzięć w realizacji zadań z zakresu szkolenia sportowego młodzieży. Natomiast po reformie rządu w roku 2015 przywrócono poprzez resort sportu i turystyki programy dotyczące szkolenia młodzieży uzdolnionej sportowo w poszczególnych województwach w zakresie obejmującym stopniowe odbudowanie kadr wojewódzkich we wszystkich kategoriach młodzieżowych, od młodzika, przez juniora młodszego i juniora, po młodzieżowców. Rozwój sportu realizowany poprzez programy z zakresu szkolenia sportowego młodzieży oparty został na poszczególnych zadaniach:

1. Wskazane przez marszałków województw wojewódzkie interdyscyplinarne stowarzyszenia sportowe (WISS), które prowadzą do dnia dzisiejszego na zlecenie Ministerstwa Sportu i Turystyki szkolenie uzdolnionej młodzieży, tzw. kadry wojewódzkie, w kategoriach wiekowych młodzik (KWM), junior młodszy (KWJM), junior (KWJ) i młodzieżowiec (KWMŁ).
2. Polskie Związki Sportowe (PZS) prowadzą szkolenie poprzez:
 - Szkolenie w formie zgrupowań i konsultacji bezpośrednio organizowanych przez te związki sportowe, przygotowanie i udział reprezentacji Polski w zawodach Międzynarodowych w kategorii juniorów i młodzieżowców.
 - Szkolenie zawodników zgrupowanych w publicznych szkołach mistrzostwa sportowego (SMS), realizujące program na mocy porozumienia pomiędzy PZS a organami prowadzącymi te placówki oświatowe.
 - Szkolenie zawodników zgrupowanych w niepublicznych szkołach mistrzostwa sportowego (NSMS).
 - Szkolenie zawodników powołanych przez PZS do ośrodków szkolenia sportowego młodzieży (OSSM).
 - Szkolenie zawodników wskazanych przez Krajowe Zrzeszenie LZS do ośrodków szkolenia sportowego młodzieży LZS.
 - Szkolenie młodzieży w akademickich centrach szkolenia sportowego młodzieży (ACSS).
 - Szkolenie zawodników w wojskowych centrach szkolenia sportowego (WCSS).

Przygotowanie i udział reprezentacji Polski w Uniwersjadach oraz Akademickich Mistrzostwach Świata w letnich i zimowych dyscyplinach sportu.

Współzawodnictwo sportowe dzieci i młodzieży jest swoistym podsystemem „programu szkolenia uzdolnionej młodzieży”, opiera się na progresywnej (do systemu są wprowadzane nowe sporty i konkurencje) i ujednoliconej punktacji dla dyscyplin indywidualnych

Punktacja dla zespołowych gier sportowych jest również progresywna dla poszczególnych kategorii wiekowych (w bloku OOM wprowadzono dodatkowe rozgrywki w układzie reprezentacji województw) i zróżnicowana w zależności od tzw. zasięgu - popularności dyscypliny w kraju

Przepisy poszczególnych dyscyplin sportu zawarte są w „Regulaminie współzawodnictwa sportowego dzieci i młodzieży” Ministerstwa Sportu i Turystyki oraz Zespołu Metodycznego Instytutu Sportu na dany rok kalendarzowy. Na stronie www.sport-mlodziezowy.pl znajdują się regulaminy ogólne i szczegółowe poszczególnych sportów.

Poniżej przedstawiamy punktację w sportach indywidualnych i w zespołowych grach sportowych dla miejsc 1–3.

Tab. 1. Punktacja w Systemie Sportu Młodzieżowego.

Sporty indywidualne

Kategoria wiekowa	młodzik	junior młodszy	junior	młodzieżowiec
impreza główna/miejsce	MMM/MPM	OOM/MPJM	MPJ	MMP
1 miejsce	3 pkt./5 pkt.	9 pkt.	15 pkt.	25 pkt.
2 miejsce	2 pkt./4 pkt.	7 pkt.	12 pkt.	21 pkt.
3 miejsce	1 pkt./3 pkt.	6 pkt.	10 pkt.	18 pkt./17 pkt.

Zespołowe gry sportowe (rozgrywki klubowe i reprezentacje województw)

Kategoria wiekowa	młodzik	junior młodszy	junior młodszy	junior	młodzieżowiec
impreza główna/ miejsce	WMM powyżej 8 drużyn	OOM rep. województw	MPJM rozgrywki klubowe	MPJ	MMP
1 miejsce	18 pkt.	100 pkt.	60 pkt.	100 pkt.	140 pkt.
2 miejsce	15 pkt.	85 pkt.	50 pkt.	85 pkt.	120 pkt.
3 miejsce	12 pkt.	75 pkt.	45 pkt.	75 pkt.	100 pkt.

II. WSPÓŁZAWODNICTWO SPORTOWE W WIELKOPOLSCE

Szkolenie i współzawodnictwo dzieci i młodzieży w wielkopolskich klubach sportowych

Sprawą szkolenia uzdolnionej młodzieży i współzawodnictwa sportowego w stowarzyszeniach sportowych (klubach sportowych) zajmuje się lokalna społeczność. Samorządowe środki finansowe przeznaczone na działalność sportowo-organizacyjną stanowią elementarny fundament pozwalający na długotrwałą realizację szkolenia oraz optymalne gospodarowanie nimi. Wydatki na sport należy traktować jako ważną inwestycję w rozwój dzieci i młodzieży.

W ramach zintegrowanego wojewódzkiego programu szkolenia i współzawodnictwa sportowego realizowanego przez Wielkopolskie Stowarzyszenie Sportowe w Poznaniu, w oparciu o środki finansowe z budżetu Samorządu Województwa Wielkopolskiego, kluby sportowe otrzymują dofinansowanie do następujących zadań:

1. Organizacja przygotowań i uczestnictwo w wojewódzkich, ogólnopolskich i międzynarodowych zawodach sportowych.
2. Organizacja szkolenia poprzez zgrupowania i konsultacje treningowe z uzdolnioną młodzieżą z naszego województwa.
3. Zakup niezbędnego sprzętu sportowego, suplementów diety i odżywek oraz innych materiałów niezbędnych do prawidłowego przebiegu procesu szkolenia klubowego.
4. Koszty związane z utrzymaniem bazy treningowej oraz wynajmem obiektów i urządzeń sportowych w celu zabezpieczenia ciągłości szkolenia i jego prawidłowości.
5. Współfinansowanie płac trenerów i instruktorów odpowiedzialnych na poziomie klubu sportowego za pracę z zawodnikami w kategoriach młodzieżowych.
6. Doszkolenie kadry trenersko - instruktorskiej, sędziowskiej i technicznej.

Podstawowym wyznacznikiem wielkości środków finansowych przeznaczonych na realizację zadań organizacyjno - szkoleniowych jest aktualny poziom sportowy danego klubu sportowego/sekcji sportowej w ogólnopolskim systemie współzawodnictwa sportowego dzieci i młodzieży. W przedstawianym sześcioleciu (2018–2023) można zauważyć tendencję zmienną co do liczby klubów sportowych sklasyfikowanych w Systemie Sportu Młodzieżowego, które wywalczyły punkty. W roku 2023 sklasyfikowano 398 klubów z Wielkopolski. W porównaniu do roku poprzedniego 25 klubów więcej wywalczyło punkty w zawodach wchodzących do Systemu Sportu Młodzieżowego. Zaobserwowano systematyczny wzrost poziomu sportowego w wymiarze wieloletnim, wyrażonego liczbą zdobytych punktów w SSM. W 2023 roku odnotowano największy udział procentowy w SSM. W 2020 roku mniejsza liczba punktujących klubów związana była z mniejszą liczbą rozgrywanych imprez z powodu obostrzeń związanych z covidem.

W 2022 roku odnotowaliśmy nieznaczny spadek poziomu realizacji zadań z budżetu Samorządu Województwa Wielkopolskiego przez kluby i wielkopolskie związki sportowe, związanych ze sportem dzieci i młodzieży, co pokazuje zamieszczona poniżej tabela 2.

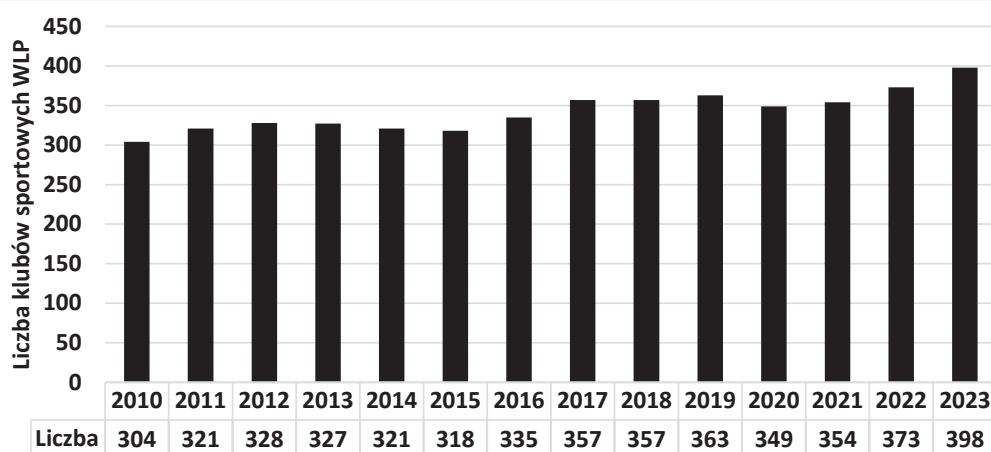
Tab. 2. Dofinansowanie sportu dzieci i młodzieży w Wielkopolsce przez Samorząd Województwa Wielkopolskiego w latach 2023–2018.

Rok	Wartość umowy rocznie	Zasięg sportu (liczba klubów sportowych)	Poziom sportowy (liczba punktów SSM)	Procent udziału w SSM
2023	5 681 055,00 zł*	398	19 903,33	12,008%
2022	5 037 222,82 zł	373	19 254,74	11,463%
2021	5 056 371,86 zł	354	18 877,52	11,652%
2020	5 077 058,76 zł	349	18 152,14	11,885%
2019	5 094 559,77 zł	363	18 108,49	11,430%
2018	5 080 000,00 zł*	357	17 929,71	11,434%

*Pełna kwota dotacji w roku 2018 i w roku 2023. Wykonanie w latach 2019-2022.

Kluby sportowe otrzymują dotacje na tzw. „zadania z zakresu kultury fizycznej” z budżetu gmin. Realizują nie tylko cele sportowe. Dzięki zagospodarowaniu czasu wolnego młodzieży obniżają się koszty zapobiegania lub zwalczania patologii społecznych. Udział w zorganizowanych zajęciach sportowych pozwala wytworzyć znaczącą liczbę interakcji skutkujących szczególnie w mniejszych gminach zaciśnięciem więzi społecznych. Oprócz publicznych środków finansowych pochodzących z budżetu samorządów kluby sportowe przeznaczają na szkolenie uzdolnionych dzieci i młodzieży znaczne kwoty pochodzące z działalności gospodarczej i marketingowej, sponsoringu stałego i okazjonalnego, składek członkowskich oraz wpłat rodziców na działalność klubu (dopłaty do zgrupowań sportowych i na wyjazdy na zawody sportowe, tzw. darowizny).

Rezultatem działań programowo–organizacyjnych i sposobu finansowania zadań w sporcie dzieci i młodzieży, jest utrzymanie dużej liczby wielkopolskich klubów sportowych, które zdobywają punkty w ogólnopolskim systemie współzawodnictwa dzieci i młodzieży.



Rys. 1. Ogólnopolski system współzawodnictwa sportowego dzieci i młodzieży. Liczba wielkopolskich klubów w systemie w latach 2010–2023.

Współzawodnictwo sportowe dzieci i młodzieży

System współzawodnictwa sportowego dzieci i młodzieży uregulowany został rozporządzeniem Ministra Edukacji Narodowej z dnia 17 października 2001 roku w sprawie zasad współzawodnictwa sportowego dzieci i młodzieży (Dz.U. nr 128, poz. 1416) . Zgodnie z § 5 ww. rozporządzenia zawody sportowe dla dzieci i młodzieży uzdolnionej sportowo mogą być rozgrywane w formie:

- Młodzieżowych Mistrzostw Polski (MMP),
- Mistrzostw Polski Juniorów (MPJ),
- Mistrzostw Polski Juniorów Młodszych – Ogólnopolskiej Olimpiady Młodzieży (MPJM, OOM) w sportach zimowych, halowych i letnich,
- Międzywojewódzkich Mistrzostw Młodzików (MMM),
- Wojewódzkich Mistrzostw Młodzików (WMM), gry zespołowe,
- Mistrzostw Polskich Młodzików (MPM) (wprowadzonych do SSM od 2012 roku).

Zawody sportowe, o których mowa, odbywają się zgodnie z regulaminami ustalonymi przez organizatorów (Polskie Związki Sportowe oraz regulaminy ogólne Zespołu Metodycznego Instytutu Sportu).

Poziom sportowy Wielkopolski wyrażony za pomocą punktów krajowego współzawodnictwa w sporcie dzieci i młodzieży stanowi podstawę corocznej oceny zdolności szkoleniowej i organizacyjnej jednostek sportowych województwa, a w szczególności umiejętności sportowych naszej młodzieży w każdym roku. Bardzo istotnym parametrem służącym do oceny poziomu sportowego województwa, powiatu, gminy lub klubu sportowego jest również procentowy udział danej jednostki w Systemie Sportu Młodzieżowego (SSM). Prezentacja aktualnego stanu wielkopolskiego sportu młodzieżowego jest oparta nie tylko na bieżącej punktacji, ale również na procentowym udziale i miejscach zajętych w kraju.

¹ Na mocy ustawy o sporcie z dnia 25.06.2010 (Dz.U. nr 127, poz. 857) wszelkie kwestie organizacyjne zawodów sportowych w poszczególnych kategoriach wiekowych pozostają w gestii Polskich Związków Sportowych w ramach obowiązujących regulaminów.

Do ogólnopolskiego systemu współzawodnictwa dzieci i młodzieży są systematycznie wprowadzane nowe sporty (każda nowa dyscyplina sportu musi przejść pozytywną weryfikację przez komisję sportu młodzieżowego, zawody w pierwszym roku mają formę imprezy pokazowej organizowanej przez struktury lokalne lub Okręgowe Związki Sportowe, szczególną uwagę zwraca się na zasięg sportu i liczbę startujących zawodników, a także na procedury organizacyjne) i nowe konkurencje rozgrywane zgodnie z programem Igrzysk Olimpijskich.

Analiza oparta wyłącznie na liczbie zdobytych punktów, często może być niepełna. Dlatego bardzo ważnym wskaźnikiem przy analizie bądź ocenie poziomu sportowego młodzieży uzdolnionej sportowo w jednostce samorządowej czy klubie sportowym powinien być procentowy udział. W analizowanym okresie poprzez zmiany regulaminowe oraz wprowadzenie nowych konkurencji i nowych sportów do tego systemu, nastąpił wzrost liczby punktów możliwych do zdobycia o 6 924,55 (2018 roku–158 827,98pkt. a w 2023 roku–165 752,53pkt.).

Sporty i dyscypliny w Wielkopolsce

W roku 2023 Wielkopolska była reprezentowana we współzawodnictwie w ramach SSM w 60 sportach. Młodzież szkolona była ze środków pochodzących z FRKF w ramach kadr wojewódzkich (KWM, KWJM, KWJ, KWMŁ), ze środków samorządowych lub miejskich i uczestniczyła w ogólnopolskiej rywalizacji w ramach SSM. Spośród wszystkich sportów z wielkopolski:

- 11 sportów zajęło **I miejsce** w krajowej rywalizacji (taekwondo olimpijskie, kajakarstwo klasyczne, kolarstwo, kręglarstwo, koszykówka kobiet, akrobatyka sportowa, hokej na trawie mężczyzn, sumo, triathlon, piłka siatkowa kobiet, hokej na trawie kobiet) – dla porównania w 2022 roku I miejsce w kraju zajęło 13 sportów.
- 10 sportów zostało sklasyfikowanych na **II miejscu** w kraju (lekkoatletyka, wioślarstwo, boks, karate WKF, tenis, futsal mężczyzn, koszykówka 3x3 kobiet, pływanie synchroniczne, piłka ręczna plażowa kobiet, sporty motorowe) dla porównania w 2022 roku tę pozycję wywalczyło 6 sportów.
- 7 sportów zostało sklasyfikowanych na **III miejscu** (szermierka, strzelectwo sportowe, żeglarstwo, podnoszenie ciężarów, koszykówka mężczyzn, judo kobiet, unihokej) w 2022 roku III miejsce w kraju zajęło również 7 sportów.

W 2023 roku **47,46% wielkopolskich sportów** wywalczyło miejsca od I do III w rankingu województw, co pokazuje siłę wielkopolskiego sportu młodzieżowego (28 sportów spośród 59, które zdobyły punkty SSM w 2023 roku).

W tab. 3. została podana liczba zdobytych punktów w Systemie Sportu Młodzieżowego w 2023 roku w poszczególnych kategoriach wiekowych, procent udziału w danym sporcie w kraju i zajęta pozycja na tle innych województw.

Największy procentowy udział w kraju zanotowały (powyżej 20% udziału krajowego) następujące sporty:

- | | |
|----------------------------|--------|
| • kręglarstwo | 70,74% |
| • hokej na trawie mężczyzn | 54,45% |
| • pływanie synchroniczne | 35,81% |
| • hokej na trawie kobiet | 34,72% |
| • taekwondo olimpijskie | 33,62% |
| • sporty motorowe | 33,01% |
| • kajakarstwo klasyczne | 32,84% |
| • triathlon | 24,90% |
| • wioślarstwo | 22,35% |
| • karate WKF | 20,78% |

Przy porównaniu liczby zdobytych punktów w roku 2023 z rokiem ubiegłym w poszczególnych sportach największy postęp odnotowały (powyżej 100 pkt.):

- podnoszenie ciężarów +147,50 pkt.
- pływanie +115,07 pkt.
- żeglarstwo +105,00 pkt.
- futsal mężczyzn +102,18 pkt.

Natomiast najbardziej wkład punktowy we współzawodnictwie krajowym zmniejszyły następujące sporty:

- taekwon-do itf spadek o 129,00 pkt.
- judo mężczyzn spadek o 91,30 pkt.
- szermierka spadek o 67,53 pkt.
- unihokej spadek o 67,43 pkt.
- taekwondo olimpijskie spadek o 51,50 pkt.
- lekkoatletyka spadek o 51,46 pkt.
- hokej na trawie mężczyzn spadek o 47,04 pkt.
- piłka ręczna kobiet spadek o 46,80 pkt.,

Analizując poziom sportowy poszczególnych sportów, zauważamy, że na 59 punktujących sportów 35 sportów poprawiło poziom, 22 sporty uzyskało gorszy bilans, a 2 sporty pozostały z identycznym dorobkiem punktowym.

Największą liczbę punktów wywalczyli dla naszego województwa zawodnicy z grupy juniorów (**6 575,94 pkt.**), co stanowi **33,04%** całości wywalczonych punktów dla Wielkopolski.

² W 2023 roku Taekwon-Do ITF nie punktowało, ponieważ nie było ujęte w Systemie Sportu Młodzieżowego.

Tab. 3. Poziom sportowy poszczególnych sportów w Wielkopolsce w latach 2023-2018

Lp.	Sport	Miejsce Kraj	MMP	MPJ	OOM MPJM	MMM	Razem 2023	Procent udziału	Postęp	Razem 2022	Razem 2021	Razem 2020	Razem 2019	Razem 2018
1.	LEKKOATLETYKA	2	637,50	536,58	473,25	400,04	2047,37	10,29%	-51,46	2098,83	2024,88	1929,53	1867,38	2001,88
2.	TAEKWONDO OLIMPIJSKIE	1	474,50	370,00	384,00	251,00	1479,50	7,43%	-51,50	1531,00	1452,50	1313,50	1268,50	1392,00
3.	KAJAKARSTWO KLASYCZNE	1	395,50	613,50	261,00	145,00	1415,00	7,11%	12,88	1402,12	1363,50	1320,30	1466,75	1426,75
4.	KOLARSTWO	1	432,65	395,49	163,44	119,50	1111,08	5,58%	35,29	1075,79	1182,37	1230,75	1174,78	1266,42
5.	SZERMIERKA	3	355,00	116,75	156,34	167,00	795,09	3,99%	-67,53	862,62	829,25	1016,59	1024,35	1078,91
6.	WIOŚLARSTWO	2	408,46	129,65	107,20	66,10	711,41	3,57%	-14,46	725,87	777,87	611,32	612,20	674,00
7.	STRZELECTWO SPORTOWE	3	231,00	204,00	109,00	67,00	611,00	3,07%	74,00	537,00	511,00	438,50	453,50	399,00
8.	ŻEGLARSTWO	3	72,00	204,00	235,50	97,00	608,50	3,06%	105,00	503,50	575,50	379,00	403,50	345,25
9.	KRĘGLARSTWO	1	333,00	333,00	185,25	73,00	591,25	2,97%	43,25	548,00	568,50	537,00	557,50	479,50
10.	PODNOŻENIE CIĘŻARÓW	3	120,00	180,00	168,00	122,50	590,50	2,97%	147,50	443,00	452,50	405,00	312,00	321,50
11.	BOKS	2	135,00	247,00	126,00	62,00	570,00	2,86%	69,16	500,84	570,50	586,50	597,00	648,50
12.	KOSZYKÓWKA KOBIET	1	115,95	145,38	172,51	63,00	496,84	2,50%	-21,07	517,91	500,40	467,51	537,36	461,34
13.	KARATE WKF*	2	72,00	229,00	62,00	189,00	480,00	2,41%	69,00	411,00	0,00	389,00	499,00	250,50
14.	AKROBATYKA SPORTOWA	1	301,50	248,00	87,50	61,00	468,50	2,35%	86,75	381,75	353,25	342,25	358,75	356,00
15.	TENIS	2	135,00	61,00	44,00	25,50	432,00	2,17%	95,00	337,00	394,50	522,13	431,75	508,00
16.	PŁYWANIE	8	73,50	73,50	86,75	121,36	416,61	2,09%	115,07	301,54	207,75	198,50	271,09	438,88
17.	HOKEJ NA TRAWIE M	1	223,78	223,78	128,00	48,34	400,12	2,01%	-47,04	447,16	371,53	330,95	308,33	262,00
18.	KOSZYKÓWKA MĘŻCZYZN	3	87,50	90,00	122,36	63,00	362,86	1,82%	6,69	356,17	386,23	244,27	312,84	289,07
19.	SUMO	1	185,50	185,50	102,33	74,00	361,83	1,82%	-15,17	377,00	356,00	379,00	415,00	355,00
20.	PIŁKA NOŻNA MĘŻCZYZN	4	105,03	105,03	57,81	181,24	344,08	1,73%	-32,52	376,60	370,60	317,62	337,20	317,78
21.	TRIATHLON	1	52,00	113,00	86,67	74,00	325,67	1,64%	18,34	307,33	285,75	182,75	152,25	124,50
22.	JUDO KOBIET	3	221,00	32,50	23,00	42,00	318,50	1,60%	-10,25	328,75	200,12	215,50	200,50	265,50
23.	ZAPASY KLASYCZNE	4	67,00	84,00	116,00	47,50	314,50	1,58%	41,71	272,79	291,22	312,55	182,50	191,00
24.	PIŁKA SIATKOWA KOBIET	1	98,57	98,57	107,82	108,00	314,39	1,58%	41,08	273,31	272,76	305,13	351,90	235,25
25.	ZAPASY WOLNE	4	41,00	65,00	105,79	78,00	289,79	1,46%	49,71	240,08	373,60	306,60	322,00	351,50
26.	KICKBOXING	4	251,00	251,00	15,00	15,00	266,00	1,34%	80,00	186,00	440,00	371,00	471,00	463,00
27.	PIŁKA SIATKOWA MĘŻCZYZN	4	60,00	60,00	61,73	127,10	248,83	1,25%	19,80	229,03	230,70	188,56	164,30	173,66
28.	HOKEJ NA TRAWIE KOBIET	1	135,01	135,01	66,14	31,13	232,28	1,17%	39,91	192,37	151,09	162,75	176,50	149,00
29.	PIŁKA RĘCZNA MĘŻCZYZN	4	60,00	60,00	17,50	146,77	224,27	1,13%	53,27	171,00	153,10	156,81	165,45	176,08
30.	ZAPASY KOBIET	6	85,00	54,00	23,41	55,00	217,41	1,09%	-32,67	250,08	221,75	201,83	204,50	190,50
31.	PIŁKA NOŻNA KOBIET	4	101,69	101,69	100,14	15,00	216,83	1,09%	-24,07	240,90	249,68	199,20	240,00	262,00
32.	FUTSAL MĘŻCZYZN	2	98,56	98,56	75,00	30,00	203,56	1,02%	102,18	101,38	124,30	91,00	0,00	0,00
33.	JUDO MĘŻCZYZN	5	91,00	32,00	16,20	49,00	188,20	0,95%	-91,30	279,50	283,60	299,50	191,50	206,00
34.	PIŁKA RĘCZNA KOBIET	5	52,94	52,94	36,11	86,53	175,58	0,88%	-46,80	222,38	212,19	85,57	127,29	168,44
35.	SZACHY	7	99,00	99,00	42,00	24,00	165,00	0,83%	26,00	139,00	128,00	118,50	144,00	127,00
36.	UNIHOKEJ	3	81,46	81,46	46,00	34,91	162,37	0,82%	-67,43	229,80	224,67	160,64	153,95	108,50
37.	TENIS STÓŁOWY	11	48,00	43,50	39,91	28,50	159,91	0,80%	1,91	158,00	174,25	174,38	203,50	187,17

L.p.	Sport	Miejsce Kraj	MMP	MPJ	OOM MPJM	MMM	Razem 2023	Procent udziału	Postęp	Razem 2021	Razem 2020	Razem 2019	Razem 2018	
38.	KOSZYKÓWKA 3X3 KOBIEC	2	35,00	65,00	36,00		136,00	0,68%	-3,00	105,00	115,00	0,00	0,00	
39.	JĘDZIECTWO	4	18,00	31,00	53,00	27,00	129,00	0,65%	45,00	61,50	94,00	98,00	120,82	
40.	BRZYDŻ SPORTOWY	5		46,75	60,00	17,00	123,75	0,62%	0,00	112,00	95,00	90,00	81,25	
41.	ORIENTACJA SPORTOWA	6		21,00	9,00	87,33	117,33	0,59%	3,91	146,65	128,63	170,67	124,67	
42.	KOSZYKÓWKA 3X3 M	4	46,00	47,00	6,00		99,00	0,50%	30,00	10,00	43,00	0,00	0,00	
43.	PLYWANIE SYNCHRONICZNE	2		39,20	52,35	6,00	97,55	0,49%	-34,02	176,33	190,72	185,28	184,18	
44.	PIŁKA RĘCZNA PLAŻOWA K	2		25,60	48,00	22,00	95,60	0,48%	-32,84	128,44	139,34	0,00	0,00	
45.	KAJAK POŁO	5			57,00	36,00	93,00	0,47%	-13,00	106,00	69,00	62,00	0,00	
46.	FUTSAL KOBIEC	4		30,00		60,00	90,00	0,45%	36,42	40,42	0,00	0,00	0,00	
47.	BADMINTON	8	11,00	16,00	16,00	37,50	80,50	0,40%	16,00	71,75	108,00	72,00	125,00	
48.	GIMNASTYKA ARTYSTYCZNA	7	29,00	3,00	27,40	16,00	75,40	0,38%	2,40	72,00	62,00	49,65	53,67	
49.	ŁUCZNICTWO	6	8,00	39,00	13,50	13,83	74,33	0,37%	-22,51	135,50	108,34	104,00	99,00	
50.	RUGBY	6		9,00	27,78	24,00	60,78	0,31%	2,31	29,63	46,12	36,00	15,00	
51.	BILARD	4			45,00	3,00	48,00	0,24%	11,00	12,00	12,00	24,00	65,00	
52.	PIŁKA RĘCZNA PLAŻOWA M	7			22,30	22,00	44,30	0,22%	14,37	29,93	43,00	0,00	0,00	
53.	SIATKÓWKA PLAŻOWA K	4		10,00	5,00	29,00	44,00	0,22%	-2,00	35,00	52,50	63,00	72,00	
54.	SIATKÓWKA PLAŻOWA M	5		17,00	8,00	14,00	39,00	0,20%	-5,50	45,50	76,00	84,00	58,00	
55.	NARCIARSTWO ALPEJSKIE	5		23,00		13,00	36,00	0,18%	0,00	29,00	24,00	18,00	13,00	
56.	SPORTY MOTOROWE	2				34,00	34,00	0,17%	-14,00	48,00	55,00	69,00	47,00	
57.	GOLF	6	18,00	0,00	14,00		32,00	0,16%	17,00	15,00	4,00	0,00	2,00	
58.	PIŁKA WODNA	7		0,00	16,00	9,16	25,16	0,13%	19,68					
59.	ŁYŻWIARSTWO FIGUROWE	8			11,00	1,00	12,00	0,06%	11,00	1,00				
60.	BASEBALL	6		0,00			0,00	0,00%	-45,86	36,00	12,00	46,00	84,00	
61.	KAJAKARSTWO ŚLALOM							0,00%	-7,00					
62.	KARATE KYOKUSHIN							0,00%	0,00	11,00	26,00	27,00	7,00	
63.	SNOWBOARD							0,00%	0,00	15,00	17,00	86,00	38,00	
64.	SPORTY WROTKARSKIE							0,00%	-6,00	0,00	0,00	0,00	0,00	
65.	TAEKWON-DO ITF**							0,00%	-129,00	138,00	133,00	90,00	55,00	
66.	WSPINACZKA SPORTOWA							0,00%	-6,00	3,00	7,00	17,00	0,00	
RAZEM 2023							19 903,33	100%		18 877,52	18 152,14	18 108,49	17 929,71	
RAZEM 2022							19 254,74							
RÓŻNICA 2023-2022							648,59							
2023%							19,40%							
2023%							23,83%							
2023%							33,04%							

* Karate WKF – brak naliceń w SSM 2021. ***Taekwon-Do ITF – brak naliceń w SSM 2023.

Poziom sportowy

W roku 2023 we współzawodnictwie krajowym w SSM punkty wywalczyło **3807 klubów** sportowych, co stanowi wzrost o 25 podmiotów w stosunku do ubiegłego roku.

W klasyfikacji najlepszych klubów sportowych we współzawodnictwie dzieci i młodzieży **zwyciężył** tak jak przed rokiem klub z województwa **mazowieckiego, KS AZS-AWF Warszawa. 15 sekcji sportowych** (kick-boxing, lekkoatletyka, tyżwiarstwo figurowe, piłka ręczna kobiet, piłka ręczna mężczyzn, piłka ręczna plażowa kobiet, piłka siatkowa kobiet, pływanie, rugby, szermierka, taekwondo olimpijskie, wioślarstwo, zapasy klasyczne, zapasy kobiet, zapasy wolne) wywalczyło **1961,81 pkt.**, notując spadek o **73,43 pkt.** w porównaniu do 2022 roku.

Drugie miejsce zdobył czwarty w zeszłorocznym zestawieniu klub z województwa **wielkopolskiego, KS AZS AWF Poznań. 10 sekcji sportowych** (akrobatyka sportowa, hokej na trawie kobiet, hokej na trawie mężczyzn, judo kobiet, judo mężczyzn, kajakarstwo klasyczne, pływanie synchroniczne, szermierka, taekwondo olimpijskie, wioślarstwo) wywalczyło **1599,45 pkt.**, notując wzrost o **160,81 pkt.** w porównaniu do 2022 roku.

Na trzecim miejscu został sklasyfikowany szósty przed rokiem klub z województwa **pomorskiego, KS AZS AWFis Gdańsk. 9 sekcji sportowych** wywalczyło **1483,70 pkt.** (gimnastyka sportowa, judo kobiet, judo mężczyzn, lekkoatletyka, pływanie, szermierka, tenis stołowy, wioślarstwo, żeglarstwo) – wzrost o **293,32 pkt.** w porównaniu do 2022 roku.

Ponadto w rywalizacji klubów sportowych na **IV miejscu** (spadek o jedno miejsce w stosunku do 2022 r.) został sklasyfikowany klub **Organizacja Środowiskowa AZS Poznań. 15 sekcji sportowych** (hokej na trawie kobiet, hokej na trawie mężczyzn, judo kobiet, judo mężczyzn, kajakarstwo klasyczne, koszykówka 3x3 kobiet, koszykówka kobiet, lekkoatletyka, łucznictwo, pływanie synchroniczne, szachy, szermierka, taekwondo olimpijskie, tenis, żeglarstwo) zdobyło **1445,24 pkt.** i zanotowało spadek poziomu sportowego o **86,78 pkt.** w porównaniu do 2022 roku.

W pierwszej dziesiątce najlepszych klubów znalazło się:

- **7 klubów Akademickich – AZS-ów:** KS AZS AWF Warszawa (1 miejsce), KS AZS AWF Poznań (2 miejsce), KS AZS-AWFis Gdańsk (3 miejsce), AZS OŚ Poznań (4 miejsce), KS AZS AWF Katowice (5 miejsce), KS AZS UMCS Lublin (7 miejsce), KS AZS AWF Kraków (10 miejsce).
- **1 klub wojskowy:** WKS Śląsk Wrocław (6 miejsce).
- **2 kluby cywilne:** KS Posenia Poznań (8 miejsce) oraz UKS G-8 Bielany Warszawa (9 miejsce).

Tab. 4. 100 najlepszych klubów w SSM w 2023 roku.

Lok.	Klub Sportowy	woj.	MMP	MPJ	OOM MPJM	MMM	Suma końcowa	2023 Procent udziału
1	KS AZS AWF, Warszawa	MAZ	1232,59	339,04	221,63	168,55	1961,81	1,18
2	KS AZS-AWF, Poznań	WLP	510,50	684,70	230,25	174,00	1599,45	0,97
3	KS AZS AWFIS, Gdańsk	POM	682,00	391,60	340,60	69,50	1483,70	0,90
4	Organizacja Środowiskowa AZS, Poznań	WLP	576,74	506,28	222,89	139,33	1445,24	0,87
5	KS AZS AWF, Katowice	ŚL	1124,37	186,00	80,50	20,00	1410,87	0,85
6	WKS Śląsk, Wrocław	DŚL	394,25	523,25	286,58	152,05	1356,13	0,82
7	KU AZS UMCS, Lublin	LUB	620,98	325,22	184,00	84,75	1214,95	0,73
8	KS Posenania, Poznań	WLP	394,33	307,40	197,55	145,96	1045,24	0,63
9	UKS G-8 Bielany, Warszawa	MAZ	309,01	297,50	298,00	130,00	1034,51	0,62
10	KS AZS AWF, Kraków	MŁP	505,50	253,00	187,60	62,00	1008,10	0,61
11	KU AZS UW, Warszawa	MAZ	269,99	204,26	233,36	70,00	777,61	0,47
12	ŁKS Juwenia, Białystok	PDL	298,83	254,00	108,00	92,00	752,83	0,45
13	MKS Kusy, Szczecin	ZPM	282,00	121,85	183,87	154,31	742,03	0,45
14	MKS Juwenia, Wrocław	DŚL	242,50	164,50	168,00	156,84	731,84	0,44
15	WLKS, Nowe Iganie	MAZ	237,00	228,00	162,26	46,00	673,26	0,41
16	CWZS Zawisza - Strzelectwo Sport., Bydgoszcz	KPM	205,00	232,00	121,00	103,00	661,00	0,40
17	KS Piłca, Tomaszów Mazowiecki	ŁDZ	259,00	199,50	94,50	89,83	642,83	0,39
18	MKS Karkonosze Sporty Zimowe, Jelenia Góra	LBU	222,00	204,75	167,67	40,42	634,84	0,38
19	KS Warta, Poznań	WLP	200,50	187,50	131,88	108,44	628,32	0,38
20	LKS Łucznik, Żywiec	ŚL	314,00	160,00	80,67	57,66	612,33	0,37
21	KS AZS AWF, Wrocław	DŚL	197,24	203,00	103,00	71,33	574,57	0,35
22	SKŻ, Sopot	POM	157,00	196,00	124,00	56,00	533,00	0,32
23	ZKS Gwardia, Zielona Góra	LBU	178,00	215,00	85,00	32,00	510,00	0,31
24	TS Wisła, Kraków	MŁP	205,00	124,00	125,50	54,52	509,02	0,31
25	ALKS Stal, Grudziądz	KPM	142,75	199,84	74,69	62,00	479,28	0,29
26	KS AZS UWM, Olsztyn	WM	166,00	204,75	64,75	30,75	466,25	0,28
27	AZS KU Politechniki Opolskiej, Opole	OPO	126,75	229,00	81,67	24,00	461,42	0,28
28	UKP Unia, Oświęcim	MŁP	255,00	127,00	75,25	0,00	457,25	0,28
29	CWZS Zawisza Stowarz. Kajakowe, Bydgoszcz	KPM	180,24	104,50	107,49	60,82	453,05	0,27
30	KS AZS-AWF, Gorzów Wielkopolski	LBU	150,74	85,50	96,25	100,33	432,82	0,26
31	WKS Wawel, Kraków	MŁP	66,00	106,50	150,25	108,12	430,87	0,26
32	KS F2 Dawidek Team.pl, Zakopane	MŁP		274,00	125,00	30,00	429,00	0,26
33	AZS Wratislavia, Wrocław	DŚL	165,00	152,42	71,50	39,30	428,22	0,26
34	Kaliber, Białystok	PDL	109,00	148,00	118,00	53,00	428,00	0,26
35	KS Energetyk, Poznań	WLP	36,50	190,80	108,67	90,90	426,87	0,26
36	UKS PM Syrena, Warszawa	MAZ	28,00	233,22	132,32	29,90	423,44	0,26
37	BKS Skorpion, Szczecin	POM	282,00	51,00	67,00	13,00	413,00	0,25
38	UKS GIM 92 Ursynów, Warszawa	MAZ	137,00	113,42	80,09	80,00	410,51	0,25
39	Warszawski Klub Kolarski, Warszawa	MAZ	146,00	154,50	42,75	54,00	397,25	0,24
40	KS Start, Nowy Sącz	MŁP	268,00	18,00	92,00	15,00	393,00	0,24
41	KS Podlasie, Białystok	PDL	188,00	37,00	55,00	104,00	384,00	0,23
42	MKS, Czechowice-Dziedzice	ŚL	94,75	119,00	94,00	75,00	382,75	0,23
43	GKS Cartusia, Kartuzy	POM	262,82	29,00	60,71	28,00	380,53	0,23
44	RTW Bydgoszcz, Bydgoszcz	KPM	157,27	154,34	56,60	6,00	374,21	0,23
45	LKS Budowlani-Kucera, Nowy Tomyśl	WLP	73,00	102,00	122,00	77,00	374,00	0,23
46	KS Sobieski, Poznań	WLP	87,00	95,50	82,75	106,50	371,75	0,22
47	GKS Czarni, Bytom	ŚL	34,00	222,00	87,87	24,00	367,87	0,22
48	Sportowa Politechnika, Gdańsk	POM	146,51	109,66	102,74		358,91	0,22
49	WKS Grunwald, Poznań	WLP	225,50	19,00	85,17	29,00	358,67	0,22
50	MKS, Gdańsk	POM	46,00	224,00	53,00	31,50	354,50	0,21
51	KS Agros, Zamość	LUB	165,13	45,00	53,00	91,00	354,13	0,21
52	KS Społem, Łódź	ŁDZ	160,60	93,22	62,95	34,49	351,26	0,21
53	ZKS, Zielona Góra	LBU	73,00	133,16	94,25	40,00	340,41	0,21
54	UKN Melafir, Czarny Bór	DŚL		188,00	84,00	68,34	340,34	0,21
55	MULKS Grupa Oscar, Tomaszów Lubelski	LUB	222,00	55,00	45,50	14,00	336,50	0,20

Lok.	Klub Sportowy	woj.	MMP	MPJ	OOM MPJM	MMM	Suma końcowa	2023 Procent udziału
56	CWKS Resovia, Rzeszów	PDK	138,00	103,35	40,00	53,25	334,60	0,20
57	KK Ziemia Dartowska, Dartowo	ZPM	185,00	96,09	24,50	29,00	334,59	0,20
58	SKLA, Sopot	POM	215,37	70,50	35,62	12,50	333,99	0,20
59	AZS UMK, Toruń	KPM	118,00	127,35	68,80	15,00	329,15	0,20
60	MKS Dwójka, Warszawa	MAZ	84,50	155,00	72,00	10,50	322,00	0,19
61	UKS SMS Galicja, Kraków	MAŁ	98,00	70,50	91,00	60,00	319,50	0,19
62	UKS As, Zielona Góra	LBU	69,00	102,00	91,00	55,71	317,71	0,19
63	MKP, Szczecin	POM	174,00	0,00	89,75	50,00	313,75	0,19
64	UKS Błyskawica, Domaniewice	ŁDZ	66,68	142,00	19,50	82,24	310,42	0,19
65	CHKŻ, Chojnice	POM	75,00	108,50	120,00	6,00	309,50	0,19
66	Yacht Klub Polski Gdynia	POM	57,00	108,50	108,50	34,00	308,00	0,19
67	UKS Copernicus, Toruń	KPM	76,50	109,50	73,17	45,25	304,42	0,18
68	AML, Słupsk	POM	48,00	123,00	81,50	51,00	303,50	0,18
69	KS Akademia Judo, Poznań	WLP	151,50	49,50	77,60	22,00	300,60	0,18
70	LKS Mazowsze, Teresin	MAZ	113,00	47,00	98,81	37,99	296,80	0,18
71	KS Wisła, Puławy	LUB	88,00	125,00	23,50	58,00	294,50	0,18
72	Śląsk Wrocław S.A., Wrocław	DŚŁ		103,61	42,93	144,98	291,52	0,18
73	RCSZ Olimpijczyk, Radom	MAZ	66,00	110,00	53,41	62,00	291,41	0,18
74	KU AZS Politechniki Rzeszowskiej, Rzeszów	PDK	116,00	127,58	33,75	12,50	289,83	0,17
75	AZS, Zakopane	MAŁ		206,00	64,00	17,00	287,00	0,17
76	KS Stal LA, Ostrów Wlkp.	WLP	54,63	121,33	76,25	34,25	286,46	0,17
77	GKS Stoczniowiec, Gdańsk	POM	142,00	30,00	69,00	45,00	286,00	0,17
78	RLTL Optima, Radom	MAZ	68,50	109,00	81,00	24,00	282,50	0,17
79	KSZO, Ostrowiec Świętokrzyski	ŚWI	108,00	101,21	40,75	29,66	279,62	0,17
80	Klub Sportowy Budowlani, Łódź	ŁDZ	19,00	141,00	110,01	9,00	279,01	0,17
81	WKK, Wrocław	DŚŁ	80,00	67,97	98,50	24,00	270,47	0,16
82	UKP Polonia Warszawa'	MAZ	79,00	57,00	98,12	35,00	269,12	0,16
83	KKK, Kraków	MAŁ	113,50	108,00	18,00	29,00	268,50	0,16
84	UKS, Nowiny Wielkie	LBU	130,00	93,00	20,25	24,75	268,00	0,16
85	MKS Cement-Gryf, Chetm	LUB	80,00	84,00	45,00	54,00	263,00	0,16
86	KTK, Kalisz	WLP	89,88	155,99	0,00	12,00	257,87	0,16
86	MKZ Unia, Racibórz	ŚL	84,00	53,00	101,83	17,50	256,33	0,15
88	UKS Jedynka, Kórnik	WLP	86,25	89,00	57,95	20,00	253,20	0,15
89	KS Pieniny, Szczawnica	MAŁ	170,50	55,00	17,00	10,00	252,50	0,15
90	YC Nauticus, Olsztyn	WM	23,00	44,50	156,50	27,00	251,00	0,15
91	GTK, Gdynia	POM	68,00	63,76	119,08	0,00	250,84	0,15
92	UKS 190, Łódź	ŁDZ	155,00	60,00	31,75		246,75	0,15
93	CLKS Mazovia, Ciechanów	MAZ	25,00	128,50	38,00	49,50	241,00	0,15
94	ZKS Slavia, Ruda Śląska	ŚL	75,00	37,00	62,56	65,50	240,06	0,14
95	ULKS Andros, Puławy	LUB	46,00	56,00	78,00	59,00	239,00	0,14
96	KU AZS UE, Wrocław	DŚŁ	115,00	83,50	32,67	6,75	237,92	0,14
97	KS Bogoria, Grodzisk Mazowiecki	MAZ	105,00	76,49	47,75	8,00	237,24	0,14
98	CWKS Legia W-wa Sekcja Strzelecka, Warszawa	MAZ	58,00	130,00	31,00	17,00	236,00	0,14
98	Rzemieślniczy Klub Sportowy Juvenia, Kraków	MAŁ		120,00	100,91	15,00	235,91	0,14
100	MLKS Agros, Żary	LBU	57,00	65,34	44,63	64,50	231,47	0,14

W pierwszej setce klubów sportowych najwięcej stowarzyszeń sportowych jest z województwa mazowieckiego – 15, pomorskiego – 13 i wielkopolskiego – 12. Najmniej klubów sportowych w tym zestawieniu mają województwa świętokrzyskie i opolskie – po 1.

Wśród 3807 podmiotów, które zdobyły punkty w sporcie młodzieżowym, znalazły się następujące kluby sportowe z naszego regionu:

- KS AZS-AWF Poznań 1599,45 pkt. – 2 miejsce w kraju,
- OŚ AZS Poznań 1445,24 pkt. – 4 miejsce w kraju
- KS Posenia Poznań 1045,24 pkt. – 8 miejsce w kraju,
- KS Warta Poznań 628,32 pkt. – 19 miejsce w kraju,
- KS Energetyk Poznań 426,87 pkt. – 35 miejsce w kraju,

• LKS Budowlani-Całus Nowy Tomyśl	374,00 pkt. – 45 miejsce w kraju.
• KS Sobieski Poznań	371,75 pkt. – 46 miejsce w kraju,
• WKS Grunwald Poznań	358,67 pkt. – 49 miejsce w kraju,
• KS Akademia Judo Poznań	300,60 pkt. – 69 miejsce w kraju,
• KS Stal LA Ostrów Wlkp.	286,46 pkt. – 76 miejsce w kraju,
• KTK Kalisz	257,87 pkt. – 86 miejsce w kraju,
• UKS Jedyńka Kórnik	253,20 pkt. – 88 miejsce w kraju,

Można zauważyć, że cztery najlepsze kluby z Wielkopolski zwiększyły swój procentowy udział w województwie. Największy postęp sportowy wyrażony liczbą zdobytych punktów w SSM w stosunku do ubiegłego roku odnotowały następujące kluby:

- **AZS AWF Poznań** (awans z 4 miejsca w kraju na 2 i postęp o 160,81 pkt.),
- **LKS Budowlani-Kucera Nowy Tomyśl** (awans z 92 miejsca w kraju na 45 i postęp o 121,00 pkt.),
- **KS Posnania Poznań** (awans z 10 miejsca w kraju na 8 i postęp o 99,24 pkt.),
- **SKF KPR Sparta Oborniki** (awans z 1400 miejsca w kraju na 289 i postęp o 98,41 pkt.),
- **KLTC Konin** (awans z 1002 miejsca w kraju na 282 i postęp o 85,41 pkt.).

Największy spadek wyrażony liczbą zdobytych punktów w SSM w stosunku do ubiegłego roku odnotowały następujące kluby sportowe z Wielkopolski:

- **KS Sobieski Poznań** (spadek z 27 miejsca w kraju na 46 i regres o 107,69 pkt.),
- **KP Polonia 1912 Leszno** (spadek z 195 miejsca w kraju na 851 i regres o 107,5 pkt.),
- **Organizacja Środowiskowa AZS Poznań** (spadek z 3 miejsca w kraju na 4 i regres o 86,78 pkt.),
- **KB Zagłębie Konin** (spadek z 216 miejsca w kraju na 653 i regres o 82,34 pkt.).

Punkty we współzawodnictwie SSM zdobyło 398 klubów sportowych z Wielkopolski, a w sumie 478 uczestniczyło w rywalizacji. Zawodnicy „punktujący” wywodzili się z 507 sekcji reprezentujących 59 sportów według SSM. Szczegółowe statystyki współzawodnictwa prezentujemy w tab. 5.

Tab. 5. Liczba polskich i wielkopolskich klubów sklasyfikowanych w ramach SSM w latach 2018–2023.

Rok/liczba klubów	Liczba klubów sklasyfikowanych w SSM w skali kraju	Liczba wielkopolskich klubów sklasyfikowanych w SSM	Procentowy wielkopolskich klubów w skali kraju
2018	3766	357	9,43%
2019	3706	363	9,79%
2020	3599	349	9,70%
2021	3751	354	9,44%
2022	3782	373	9,86%
2023	3807	398	10,45%

W latach 2018–2023 liczba klubów punktujących w ramach Systemu Sportu Młodzieżowego ulegała zmianom i w skali kraju wzrosła od 3766 w roku 2018 do 3807 w roku 2023, natomiast liczba wielkopolskich klubów uczestniczących w punktacji SSM w roku 2018 wynosiła 357, a w roku 2023 o 41 więcej w porównaniu z rokiem 2018. W 2020 roku znacznie mniejsza liczba punktujących klubów związana była z mniejszą liczbą rozgrywanych imprez z powodu obostrzeń związanych z covidem.

³ W komunikacie SSM 2022 kluby UKS-12 Kalisz, UKS Piątka Ostrów Wielkopolski, Polonia Środa Wkp. i TW Polonia Poznań omyłkowo występują po dwa razy.

Tab. 6. Wielkopolskie kluby sportowe w latach 2023–2018.

M-ce Wlkp. 2023	Nazwa Klubu	2023			2022			2021			2020			2019			2018		
		M-ce Kraj 2023	Razem	%udz. 2023 Wlkp.	M-ce Kraj 2022	Razem	%udz. 2022 Wlkp.	M-ce Kraj 2021	Razem	%udz. 2021 Wlkp.	M-ce Kraj 2020	Razem	%udz. 2020 Wlkp.	M-ce Kraj 2019	Razem	%udz. 2019 Wlkp.	M-ce Kraj 2018	Razem	%udz. 2018 Wlkp.
1	KS AZS-AWF Poznań	2	1599,45	8,04	4	1438,64	7,48	7	1118,60	5,93	5	1255,85	6,92	5	1237,14	6,83	6	1117,33	6,23
2	OŚ AZS Poznań	4	1445,24	7,26	3	1532,02	7,96	3	1443,64	7,65	3	1530,20	8,43	2	1554,07	8,58	2	1667,07	9,30
3	KS Posenania Poznań	8	1045,24	5,25	10	946,00	4,92	11	909,15	4,82	12	702,53	3,87	12	717,39	3,96	12	756,28	4,22
4	KS Warta Poznań	19	628,32	3,16	18	574,16	2,98	21	549,17	2,91	24	490,21	2,70	20	543,34	3,00	15	647,25	3,61
5	KS Energetyk Poznań	35	426,87	2,14	38	428,59	2,23	23	507,64	2,69	30	445,09	2,45	30	434,64	2,40	49	353,41	1,97
6	LKS Budowlani-Kucera N. Tomyski	45	374,00	1,88	92	253,00	1,31	93	244,50	1,30	81	253,00	1,39	129	196,00	1,08	103	212,00	1,18
7	KS Sobieski Poznań	46	371,75	1,87	27	479,44	2,49	24	499,74	2,65	23	493,65	2,72	51	353,50	1,95	36	426,50	2,38
8	WKS Grunwald Poznań	49	358,67	1,80	71	284,69	1,48	112	223,90	1,19	71	270,45	1,49	68	286,00	1,58	53	329,00	1,83
9	KS Akademia Judo Poznań	69	300,60	1,51	58	315,50	1,64	72	292,30	1,55	74	268,00	1,48	165	167,00	0,92	248	132,00	0,74
10	KS Stal LA Ostrów Wlkp.	77	286,46	1,44	50	356,50	1,85	84	254,88	1,35	134	184,19	1,01	200	148,00	0,82	390	96,88	0,54
11	KTK Kalisz	86	257,87	1,30	143	196,00	1,02	74	284,61	1,51	88	243,83	1,34	119	204,00	1,13	131	186,05	1,04
12	UKS Jedynka Kórnik	88	253,20	1,27	123	212,67	1,11	117	217,17	1,15	100	221,00	1,22	85	251,50	1,39	50	349,00	1,95
13	KKS Lech Poznań SA Poznań	115	211,44	1,06	162	182,77	0,95	100	237,28	1,26	116	199,09	1,10	122	200,69	1,11	129	188,27	1,05
14	KU AZS UAM Poznań	120	204,00	1,02	132	206,08	1,07	123	210,92	1,12	91	236,76	1,30	87	246,09	1,36	124	191,00	1,07
15	KK Szerm Konin	129	197,75	0,99	81	270,66	1,41	76	272,50	1,44	63	296,34	1,63	55	330,09	1,82	44	383,75	2,14
16	MUKS Poznań	136	193,64	0,97	174	172,24	0,89	111	226,25	1,20	86	245,83	1,35	131	195,26	1,08	170	161,77	0,90
17	KK Tarnowia Tarnowo Podgórne	139	191,35	0,96	131	207,03	1,08	73	290,91	1,54	96	226,12	1,25	88	243,51	1,34	99	219,96	1,23
18	SKS Dwór Grunwaldzki Poznań	152	180,00	0,90	210	153,00	0,80	231	143,00	0,76	278	119,00	0,66	466	85,00	0,47	585	67,50	0,38
19	RKS Bock Rawicz	161	175,00	0,88	218	147,00	0,76	329	113,00	0,60	320	107,50	0,59	512	78,00	0,43	789	51,00	0,28
20	Warta Poznań S.A.	185	162,60	0,82	127	210,51	1,09	252	136,86	0,72	1508	21,42	0,12	2351	9,44	0,05			
21	SKKS Basket Poznań	187	162,20	0,81	125	212,17	1,10	151	187,50	0,99	358	100,79	0,56	277	120,91	0,67	263	128,61	0,72
22	KTW Kalisz	191	158,88	0,80	140	197,25	1,02	164	177,35	0,94	140	177,78	0,98	146	180,98	1,00	454	85,00	0,47
23	UKS Sp 5 Swarek Swarzędz	198	157,29	0,79	104	234,22	1,22	293	123,09	0,65	241	129,67	0,71	451	87,00	0,48	921	43,00	0,24
24	UKS Dragon Długie Stare	204	153,00	0,77	257	137,00	0,71	196	157,00	0,83	206	144,00	0,79	167	165,00	0,91	154	171,00	0,95
25	KK Dziewiątko-Amica Wronki	206	149,50	0,75	160	183,50	0,95	168	173,50	0,92	151	172,50	0,95	118	205,00	1,13	186	156,50	0,87
26	MKS JuweniaPuszczkowsko	239	140,13	0,70	153	189,00	0,98	286	124,50	0,66	340	103,62	0,57	354	103,88	0,57	302	118,13	0,66
27	UKS Hwarang Wzręśnia	249	135,50	0,68	301	126,00	0,65	244	139,50	0,74	233	132,00	0,73	371	100,50	0,55	565	70,50	0,39
28	UKS Samson Kobylin	257	133,33	0,67	485	86,00	0,45	420	94,00	0,50	379	96,00	0,53	209	145,00	0,80	221	141,00	0,79
29	UMKS Zryw Wolsztyn	262	131,00	0,66	427	98,00	0,51	469	85,50	0,45	516	77,00	0,42	524	76,63	0,42	299	119,00	0,66
30	KS Promień Opalenica	279	128,00	0,64	427	98,00	0,51	823	50,50	0,27	868	45,00	0,25	686	60,00	0,33	693	59,00	0,33
30	KLTC Konin	282	127,41	0,64	1002	42,00	0,22	1395	25,00	0,13	999	38,00	0,21						
32	SKF KPR Sparta Oborniki	289	125,80	0,63	1400	27,39	0,14	626	66,25	0,35	888	44,70	0,25	1196	32,62	0,18	1776	16,88	0,09
33	MKS Kalisz sp. z o.o.	298	123,77	0,62	351	114,09	0,59	510	79,34	0,42	297	113,70	0,63						
34	SKK Polonia 1912 Leszno	307	120,25	0,60	195	157,50	0,82	109	227,43	1,20	126	190,31	1,05	157	170,91	0,94	160	168,00	0,94
35	Sporty Walki Gostyń	313	119,00	0,60	533	79,00	0,41	396	98,00	0,52	383	95,50	0,53	451	87,00	0,48	448	86,00	0,48

M-ce Wilkp. 2023	Nazwa Klubu	2023			2022			2021			2020			2019			2018		
		M-ce Kraj 2023	Razem	%udz. Wilkp. 2023	M-ce Kraj 2022	Razem	%udz. Wilkp. 2022	M-ce Kraj 2021	Razem	%udz. Wilkp. 2021	M-ce Kraj 2020	Razem	%udz. Wilkp. 2020	M-ce Kraj 2019	Razem	%udz. Wilkp. 2019	M-ce Kraj 2018	Razem	%udz. Wilkp. 2018
36	PLKS Gwda Piła	318	118,00	0,59	473	89,41	0,46	404	96,00	0,51	425	89,00	0,49	662	62,50	0,35	278	124,50	0,69
37	MUKS Biały Tygrys Jarocin	324	117,00	0,59	464	91,50	0,48	302	120,50	0,64	327	106,50	0,59	345	105,00	0,58	303	118,00	0,66
38	WMUKS Nadbórze Powodowo	328	116,25	0,58	314	123,00	0,64	227	145,00	0,77	190	152,00	0,84	243	132,00	0,73	198	150,50	0,84
39	UKS TKD Kórnik	333	114,50	0,58	435	97,00	0,50	399	97,50	0,52	346	102,00	0,56	508	78,50	0,43	476	82,00	0,46
40	UKBS Dąbrowka Poznań	338	112,25	0,56	368	111,25	0,58	332	112,00	0,59	408	91,00	0,50	486	82,00	0,45	735	55,25	0,31
41	KW-04 Poznań	343	111,40	0,56	540	78,00	0,41	555	74,00	0,39	1047	36,50	0,20	1054	38,25	0,21	187	156,00	0,87
42	ULKS Tęcza Środa Wielkopolska	347	109,78	0,55	409	102,02	0,53	794	52,26	0,28	923	42,77	0,24	490	81,50	0,45	592	67,00	0,37
43	KS Alfa-Vector Tamowo Podg.	352	108,50	0,55	585	72,50	0,38	428	92,50	0,49	700	57,00	0,31	721	57,50	0,32	550	73,00	0,41
44	UKS Lider Swarzędz	362	106,54	0,54	496	85,16	0,44	378	101,39	0,54	727	54,00	0,30	563	71,42	0,39	705	57,75	0,32
44	LKS Ceramik Krotoszyn	371	105,08	0,53	529	80,28	0,42	269	130,70	0,69	218	137,20	0,76	268	124,50	0,69	187	156,00	0,87
44	KS Sporty Walki Piła	385	103,00	0,52	1310	30,00	0,16	563	73,50	0,39	1374	24,00	0,13	350	104,00	0,57	1336	27,00	0,15
47	UKS Orkan Środa Wielkopolska	390	102,63	0,52	228	144,16	0,75	239	141,25	0,75	191	151,50	0,83	237	134,13	0,74	109	205,63	1,15
48	MKL Jarocin	392	102,13	0,51	441	96,84	0,50	338	111,00	0,59	179	156,32	0,86	430	90,63	0,50			
49	SKSW Kuzi Sport Paczkowo	398	100,00	0,50	569	74,00	0,38		0,00	0,00		0,00	0,00		0,00	0,00	2428	8,00	0,04
50	KS Start Coszyń	410	98,50	0,49	689	63,50	0,33	546	75,00	0,40	311	110,00	0,61	464	85,50	0,47	379	100,00	0,56
51	KK Wzrosz Sieraków	411	98,00	0,49	427	98,00	0,51	504	79,50	0,42	1149	32,00	0,18	1286	29,00	0,16	1983	13,00	0,07
52	MUKS Spartan Rokietnica	414	97,50	0,49	595	71,00	0,37	909	45,00	0,24	1221	29,00	0,16	2101	12,00	0,07	3324	2,00	0,01
53	MKK Pyra Poznań	415	97,23	0,49	589	72,00	0,37	965	42,00	0,22	722	54,47	0,30	2019	13,70	0,08	816	49,31	0,28
54	UKS Koźmianka Koźminek	435	93,00	0,47	345	115,25	0,60	830	50,00	0,26	351	101,80	0,56	759	55,00	0,30	312	116,42	0,65
55	IKS Leszno	439	92,34	0,46	310	124,50	0,65	374	102,50	0,54	342	103,00	0,57	712	58,00	0,32	721	56,16	0,31
56	UKS Szakal Jeżyce Poznań	450	90,50	0,45	257	137,00	0,71	223	146,00	0,77	672	60,50	0,33	459	86,00	0,47	405	94,50	0,53
57	SKS Unia Swarzędz	463	88,75	0,45	796	54,64	0,28	456	87,61	0,46	562	72,06	0,40	941	44,00	0,24	1357	26,00	0,15
58	KS Złotek Team Kalisz	474	87,00	0,44	326	120,00	0,62	150	190,00	1,01	75	265,50	1,46	70	283,00	1,56	62	314,00	1,75
59	KKPK Medyk Konin	499	83,78	0,42	645	66,86	0,35	319	116,20	0,62	325	106,67	0,59	169	164,21	0,91	121	193,33	1,08
60	UMKS Iskra Wolsztyn	519	81,42	0,41	427	98,00	0,51	823	50,50	0,27	868	45,00	0,25	441	89,00	0,49	656	61,50	0,34
61	UKS Sokół Kościan	531	79,00	0,40	569	74,00	0,38	569	73,00	0,39	680	59,00	0,33	590	69,00	0,38	710	57,00	0,32
61	Red Dragons Pniewy	537	78,56	0,39	1212	33,38	0,17	785	52,96	0,28	716	55,00	0,30						
63	KS Rapid Śrem	538	78,00	0,39	410	102,00	0,53	531	77,00	0,41	360	100,00	0,55	526	76,00	0,42	575	69,00	0,38
64	MKS PR Gniezno	542	77,33	0,39	445	95,64	0,50	617	67,36	0,36	1215	29,47	0,16	850	49,91	0,28	566	70,48	0,39
65	UKS Taekwondo Wolsztyn	550	76,50	0,38	1002	42,00	0,22	1395	25,00	0,13	999	38,00	0,21	1205	32,00	0,18	1123	34,00	0,19
66	PT Olimpia Poznań	561	75,50	0,38	1631	21,00	0,11	902	45,50	0,24	941	41,50	0,23	2089	12,50	0,07	1142	33,50	0,19
67	TA Rozum Krotoszyn	568	74,50	0,37	1827	17,00	0,09	587	71,00	0,38	291	115,00	0,63	264	126,00	0,70	539	74,00	0,41
67	Center Team Oboianów	578	73,00	0,37	1376	28,00	0,15	1812	16,00	0,08	2204	10,00	0,06				1179	32,00	0,18
69	ZŁKS Kiekrz Poznań	578	73,00	0,37	985	43,00	0,22	866	48,00	0,25	1596	19,00	0,10	1368	26,00	0,14	1261	29,50	0,16
70	Bm Slam Stal Ostrow Wilkp.	591	72,00	0,36	2322	10,00	0,05				3583	0,00	0,00						
71	JK Wielkopolski Poznań	613	70,00	0,35	671	64,50	0,34	457	87,50	0,46	570	71,75	0,40	978	42,00	0,23	1023	39,00	0,22
72	SL Olimpia Poznań	618	69,20	0,35	621	68,00	0,35	738	56,00	0,30	1552	20,00	0,11	2022	13,50	0,07	2428	8,00	0,04

M-ce Wlkp. 2023	Nazwa Klubu	2023			2022			2021			2020			2019			2018		
		M-ce Kraj 2023	Razem	%udz. Wlkp. 2023	M-ce Kraj 2022	Razem	%udz. Wlkp. 2022	M-ce Kraj 2021	Razem	%udz. Wlkp. 2021	M-ce Kraj 2020	Razem	%udz. Wlkp. 2020	M-ce Kraj 2019	Razem	%udz. Wlkp. 2019	M-ce Kraj 2018	Razem	%udz. Wlkp. 2018
73	ŻmKs Poznań	620	69,00	0,35	1310	30,00	0,16	586	71,50	0,38	753	52,75	0,28	710	57,00	0,32			
74	LUKS Orkan Wreżnia	628	68,39	0,34	593	71,75	0,37	256	135,50	0,72	254	126,63	0,70	254	129,50	0,72	177	159,13	0,89
75	UKS Achilles Leszno	638	67,00	0,34	701	62,00	0,32	563	73,50	0,39	379	96,00	0,53	433	90,00	0,50	439	87,00	0,49
76	LKS Orkan Ostrzeszów	643	66,00	0,33	724	60,00	0,31	467	85,75	0,45	333	105,00	0,58	335	107,13	0,59	283	123,00	0,69
77	Pho3rni Cycling Team Rosnówko	651	65,25	0,33	2534	8,25	0,04												
78	KB Załębie Konin	653	65,00	0,33	216	147,34	0,77	391	99,00	0,52	450	86,50	0,48	553	72,00	0,40	381	99,00	0,55
79	LZS Poprawa Siedlików	683	62,00	0,31															
80	Futsal Leszno	705	60,00	0,30	1664	20,00	0,10												
81	UKS CityZen Poznań	711	59,67	0,30	1239	32,00	0,17	876	47,50	0,25	2751	5,00	0,03	719	57,84	0,32	1118	34,25	0,19
82	UKS 12 Kalisz	712	59,50	0,30	326	120,00	0,62	150	190,00	1,01	75	265,50	1,46						
83	LKTS Luboń	713	59,00	0,30	904	48,00	0,25	692	60,00	0,32	656	62,38	0,34	730	57,00	0,31	762	53,33	0,30
84	UKS 6 Piła	713	59,00	0,30	802	54,00	0,28	2022	13,00	0,07	853	46,00	0,25	1051	38,50	0,21	2054	12,00	0,07
84	UKS Pohl Judo Przemęt	713	59,00	0,30	737	58,50	0,30	1356	26,50	0,14	2304	9,00	0,05	1827	16,00	0,09	2155	11,00	0,06
86	UKS Skoczek Wlejsławów	713	59,00	0,30	1536	23,00	0,12	1282	28,50	0,15	2104	11,50	0,06	1458	24,00	0,13	1661	18,50	0,10
87	KS Pyryki Poznań	769	55,34	0,28	417	100,83	0,52	339	110,42	0,58	617	66,34	0,37	2692	6,25	0,03	1833	15,44	0,09
88	PKM LOK Im. A. Białoszyńskiego P-ń	772	55,00	0,28															
88	UKS Copal Trzcianka	785	54,50	0,27	1272	31,00	0,16	1363	26,00	0,14	1374	24,00	0,13	1458	24,00	0,13			
90	Bukowsko-Dopiewski KPR Buk	799	53,57	0,27	484	86,09	0,45	792	52,30	0,28	323	107,03	0,59						
91	GKS Zamek Gołańcz	804	53,00	0,27	835	52,00	0,27	638	65,00	0,34	744	53,00	0,29	994	41,00	0,23	968	41,50	0,23
92	Uczniowski Klub Sportowy Lusowo	804	53,00	0,27	682	64,00	0,33	1352	26,75	0,14	2204	10,00	0,06	1457	24,25	0,13	2818	5,00	0,03
93	UKS Szmatulani Szamotuły	815	52,92	0,27	346	115,17	0,60	350	107,89	0,57	255	126,58	0,70	415	93,95	0,52	618	64,00	0,36
94	UKS Blyskawica Niechanowo	821	52,00	0,26	1002	42,00	0,22	692	60,00	0,32	868	45,00	0,25	1231	31,00	0,17	1123	34,00	0,19
94	KP Polonia 1912 Leszno	851	50,00	0,25	195	157,50	0,82	109	227,43	1,20	126	190,31	1,05						
96	KSS LOK Bursztyn Kalisz	851	50,00	0,25	1193	34,00	0,18	492	82,00	0,43	999	38,00	0,21	1156	34,00	0,19	1811	16,00	0,09
97	MKS Diana Poznań	851	50,00	0,25	595	71,00	0,37	909	45,00	0,24	911	43,00	0,24	441	89,00	0,49	534	74,50	0,42
98	KKS Włókniarz 1925 Kalisz	860	49,80	0,25	731	59,00	0,31	857	48,50	0,26	737	53,50	0,29						
98	Sparta Miejska Gońka	868	49,17	0,25															
98	Kolarzski Klub Sportowy Gościny	880	48,50	0,24	578	73,00	0,38	296	121,43	0,64	352	101,75	0,56	217	140,02	0,77	285	122,46	0,68
101	Klub Sportowy FilipKids Plewiska	925	46,00	0,23	1086	38,00	0,20	2022	13,00	0,07	3254	2,00	0,01						
101	KS WTC Poznań	925	46,00	0,23															
103	KB Hades Poznań	943	45,00	0,23	1351	29,42	0,15	864	48,32	0,26	1552	20,00	0,11	2579	7,00	0,04	2643	6,00	0,03
104	Klub Jeździecki Podkowa Gruszczyn	964	44,00	0,22	1263	31,50	0,16	1600	20,00	0,11	1627	18,00	0,10	2579	7,00	0,04	1967	14,00	0,08
105	Rawicki Klub Karate Surem Rawicz	964	44,00	0,22	1165	35,00	0,18	2007	12,00	0,06									
106	HKS Azymut Mochy	986	43,66	0,22	849	51,00	0,27	618	67,33	0,36	554	72,96	0,40	362	102,34	0,57	447	86,34	0,48
107	IUKS Jedynka Poznań	990	43,49	0,22	1181	34,83	0,18	734	56,42	0,30	1680	17,34	0,10	1252	30,18	0,17	1570	21,00	0,12
108	KS Tiger Zaniemyśl	993	43,00	0,22	1140	36,00	0,19				579	70,00	0,37						
108	IUKS SzturwaKalisz	993	43,00	0,22	530	80,00	0,42	931	44,00	0,23	1308	26,00	0,14	2039	13,00	0,07	1739	17,00	0,09

M-ce Wilkp. 2023	Nazwa Klubu	2023			2022			2021			2020			2019			2018		
		M-ce Kraj 2023	Razem	%udz. Wilkp. 2023	M-ce Kraj 2022	Razem	%udz. Wilkp. 2022	M-ce Kraj 2021	Razem	%udz. Wilkp. 2021	M-ce Kraj 2020	Razem	%udz. Wilkp. 2020	M-ce Kraj 2019	Razem	%udz. Wilkp. 2019	M-ce Kraj 2018	Razem	%udz. Wilkp. 2018
108	KS Kuk-Son Pawłowice	1020	41,50	0,21	1025	41,00	0,21	1485	23,00	0,12	1627	18,00	0,10	994	41,00	0,23	1739	17,00	0,09
108	Sporty Walki Rawicz	1026	41,00	0,21	1165	35,00	0,18	1651	19,00	0,10	1802	15,00	0,08	2834	5,00	0,03	2987	4,00	0,02
112	KS Copacabana Konin	1045	40,00	0,20	1405	27,00	0,14	881	47,00	0,25	2630	6,00	0,03	1014	40,00	0,22	1983	13,00	0,07
113	KS Polonia 1912 Leszno	1072	39,00	0,20															
113	MKS Dąbrowka Poznań	1093	38,00	0,19	935	46,00	0,24	795	52,00	0,28	966	40,00	0,22	1050	38,65	0,21	963	41,67	0,23
113	MLUKS Triathlon Koło	1093	38,00	0,19	1310	30,00	0,16	1395	25,00	0,13	2288	9,75	0,05	2345	9,50	0,05	3144	3,00	0,02
113	UKS Shodan Zduny	1093	38,00	0,19	1756	18,00	0,09												
113	MKS Niełba Wągrowiec	1118	37,77	0,19	1207	33,75	0,18	3749	0,00	0,00	2293	9,00	0,05						
113	UKH Start 1954 Gniezno	1121	37,50	0,19	743	58,00	0,30	297	121,40	0,64	429	88,50	0,49	597	68,33	0,38	891	45,00	0,25
119	MKS Baszta Szamotuły	1124	37,17	0,19	1631	21,00	0,11	1445	24,00	0,13	1341	25,00	0,14	986	41,75	0,23	1353	26,50	0,15
120	UKS Taekwondo Środa Wielkopolska	1125	37,00	0,19	881	49,00	0,25	619	67,00	0,35	833	47,00	0,26	747	56,00	0,31	1123	34,00	0,19
121	UKS Zapasy Plewiska	1125	37,00	0,19	952	45,00	0,23	659	63,36	0,34	799	49,29	0,27	994	41,00	0,23			
122	UKS SMS Joker Piła	1141	36,52	0,18	678	64,25	0,33	1288	28,27	0,15	995	38,48	0,21	1200	32,42	0,18	774	52,46	0,29
123	UKS Dąbiec Poznań	1144	36,13	0,18	1940	15,00	0,08	2250	10,00	0,05	2016	12,00	0,07	1368	26,00	0,14	2555	7,00	0,04
124	UKS Absolwent Siedlec	1145	36,00	0,18	1140	36,00	0,19	1086	36,00	0,19	1084	35,00	0,19	941	44,00	0,24	1602	20,00	0,11
125	KK Sporty Walki Poznań	1165	35,00	0,18	533	79,00	0,41	396	98,00	0,52	383	95,50	0,53						
125	KS Proсна Kalisz	1165	35,00	0,18	1376	28,00	0,15	273	129,00	0,68	214	139,00	0,77	306	114,00	0,63	393	96,00	0,54
125	KTS Kalisz	1165	35,00	0,18	1061	39,00	0,20	1020	39,00	0,21	678	59,50	0,33	765	54,00	0,30	908	44,00	0,25
128	KS Gwardia Piła	1189	34,00	0,17	1109	37,67	0,20	404	96,00	0,51	416	90,00	0,50	610	67,00	0,37	360	106,00	0,59
128	UKS Smecz Konin	1189	34,00	0,17	1310	30,00	0,16	1698	18,00	0,10	1502	21,50	0,12	1573	21,00	0,12	1977	13,50	0,08
130	UKS Oaza Kórnik	1209	33,00	0,17	715	61,00	0,32	951	43,00	0,23	737	53,50	0,29	953	43,50	0,24	809	49,50	0,28
131	MKS Poznań	1224	32,66	0,16	548	76,78	0,40	1434	24,98	0,13	1167	31,72	0,17	2822	5,64	0,03	1454	23,76	0,13
131	UKS Victoria Plewiska	1230	32,21	0,16															
131	Black Water Links Golf Club Tarnowo	1233	32,00	0,16	1940	15,00	0,08	1867	15,00	0,08									
131	GLKS Barycz Janików Przysgodzki	1249	31,75	0,16	3562	1,50	0,01	2022	13,00	0,07	999	38,00	0,21	991	41,33	0,23	1717	18,00	0,10
131	KS Stela Gniezno	1259	31,17	0,16	2131	12,50	0,06	2081	12,36	0,07	3424	1,46	0,01	361	102,75	0,57	436	87,34	0,49
131	KK Kaminiar Pięzów	1264	31,00	0,16	1140	36,00	0,19				579	70,00	0,37						
137	MKS Opalenica	1264	31,00	0,16	1002	42,00	0,22	1034	38,75	0,21		0,00	0,00	2831	5,41	0,03	3144	3,00	0,02
138	MUKS Kadet Rawicz	1264	31,00	0,16	1405	27,00	0,14	1045	38,00	0,20	1269	27,00	0,15	878	48,00	0,27	476	82,00	0,46
139	Automobilklub Wielkopolski POZNAŃ	1291	30,00	0,15	965	44,00	0,23	795	52,00	0,28	1149	32,00	0,18	1134	35,00	0,19	1489	23,00	0,13
140	SKI Team Kaczmarek Rawicz	1332	29,00	0,15										2358	9,00	0,05	2214	10,00	0,06
141	UKS Sałężanie Poznań	1332	29,00	0,15	2262	11,00	0,06												
141	KS Lipno Słęszew	1355	28,32	0,14	1756	18,00	0,09	2230	10,67	0,06	2602	6,66	0,04						
143	UKS Sport Bralin	1358	28,00	0,14	1140	36,00	0,19	1114	35,00	0,19	2016	12,00	0,07	1889	15,00	0,08	1637	19,00	0,11
144	UKS Pantery Dąbiec	1386	27,38	0,14															
145	UKS Atlas Tarnowo Podgórne	1390	27,00	0,14	1405	27,00	0,14	1485	23,00	0,12	1248	28,00	0,15	2358	9,00	0,05	1983	13,00	0,07
146	KS Polonia Śmigiel	1415	26,66	0,13	1213	33,33	0,17	1385	25,50	0,14	2104	11,50	0,06	2824	5,50	0,03	3324	2,00	0,01

M-ce Wlkp. 2023	Nazwa Klubu	2023			2022			2021			2020			2019			2018		
		M-ce Kraj 2023	Razem	%udz. Wlkp. 2023	M-ce Kraj 2022	Razem	%udz. Wlkp. 2022	M-ce Kraj 2021	Razem	%udz. Wlkp. 2021	M-ce Kraj 2020	Razem	%udz. Wlkp. 2020	M-ce Kraj 2019	Razem	%udz. Wlkp. 2019	M-ce Kraj 2018	Razem	%udz. Wlkp. 2018
146	Akademia Piłkarska Reissa Poznań	1416	26,55	0,13	1399	27,43	0,14	965	42,11	0,22	1080	35,12	0,19	2627	6,67	0,04			
146	Stow. Strz. Bellona Kalisz	1423	26,00	0,13	2539	8,00	0,04	2552	7,00	0,04	2016	12,00	0,07	1772	17,00	0,09	916	43,50	0,24
146	SKB Olimpia Poznań	1423	26,00	0,13	1355	29,00	0,15	966	42,00	0,22	2105	11,00	0,06						
146	Tarnovia Volleyball Tarnowo Podgórze	1423	26,00	0,13															
151	KS Wiercypolo Poznań	1457	25,16	0,13	2861	5,48	0,03												
152	Stow. Akademia Zapasów N. Tomysł	1458	25,00	0,13															
153	UKS Niagara Jedynka Wolsztyn	1458	25,00	0,13															
154	UKS Energetyk Poznań	1500	24,00	0,12	38	428,59	2,23	23	507,64	2,69	1972	13	0,07	2472	8,00	0,04	2643	6,00	0,03
155	MKP Astromal Leszno	1500	24,00	0,12	1940	15,00	0,08	1363	26,00	0,14	1734	16,00	0,09	993	41,02	0,23	867	46,50	0,26
156	UKS Smoki Rakoniewice	1526	23,50	0,12	3182	3,00	0,02	1045	38,00	0,20	1897	14,00	0,08	1231	31,00	0,17	1123	34,00	0,19
156	Polonia Poznań	1535	23,00	0,12	1040	40,00	0,21	2648	6,00	0,03							2054	12,00	0,07
158	SKK Shotokan Mikasa Środa Wlkp.	1535	23,00	0,12															
158	UKS Junior Lipno	1535	23,00	0,12	1113	37,00	0,19	2975	4,00	0,02	2304	9,00	0,05	2579	7,00	0,04	1056	37,00	0,21
158	UKS Victoria Gultowy	1558	22,46	0,11	1507	24,00	0,12	1812	16,00	0,08				1714	18,00	0,10			
158	KPR Ostrowia Ostrow Wlkp.	1560	22,44	0,11	1466	25,40	0,13				3583	0,00	0,00						
162	MKS Tezca Kościan	1566	22,00	0,11	3152	3,75	0,02	1752	17,59	0,09	3062	3,44	0,02	3149	3,00	0,02	2796	5,63	0,03
163	UKS Przejaj Żerków	1566	22,00	0,11	1298	30,50	0,16	984	41,25	0,22	1429	23,00	0,13	929	45,25	0,25	1327	27,00	0,15
164	UKS Ukerni Kobylin	1566	22,00	0,11	2638	7,00	0,04												
164	KS Basket Piła	1596	21,50	0,11	1940	15,00	0,08	1867	15,00	0,08	1552	20,00	0,11	2827	5,42	0,03	1678	18,00	0,10
164	KKK Shotokan Koźmin Wielkopolski	1607	21,00	0,11	1827	17,00	0,09												
164	KS Szamotyły Bo Ing Team	1607	21,00	0,11	2131	12,50	0,06	1600	20,00	0,11	966	40,00	0,22	941	44,00	0,24	1056	37,00	0,21
164	MLUKS Victoria Jarocin	1607	21,00	0,11	1750	18,25	0,09	1951	14,00	0,07	412	90,75	0,50	1084	37,00	0,20	1176	32,00	0,18
164	KK Gołtusz Kościan	1652	20,00	0,10	2148	12,00	0,06												
170	MKS Gromy Nowy Tomysł	1652	20,00	0,10	758	57,00	0,30	3749	0,00	0,00									
170	Wlkp. Akade. Biardowa Rokietnica	1652	20,00	0,10	1586	22,00	0,11	2803	5,00	0,03	2304	9,00	0,05	1975	14,00	0,08	1056	37,00	0,21
170	APR Gladiator Oborniki	1702	19,46	0,10	1192	34,03	0,18	1281	28,56	0,15	3082	3,00	0,02						
170	KS Stal Pleszew	1706	19,00	0,10	1882	16,00	0,08	1698	18,00	0,10	2016	12,00	0,07	2575	7,15	0,04			
174	MUKS AK Dynamic Poznań	1706	19,00	0,10	1025	41,00	0,21				743	53,00	0,28						
175	MUKS Szok Bojanowo	1706	19,00	0,10	2262	11,00	0,06	2552	7,00	0,04				2967	4,00	0,02	1875	15,00	0,08
175	OTSz Ostrow Wielkopolski	1706	19,00	0,10	1631	21,00	0,11	1951	14,00	0,07	2204	10,00	0,06	2358	9,00	0,05	2312	9,00	0,05
177	UKS Sportowiec Piła	1706	19,00	0,10	2735	6,00	0,03	3543	1,00	0,01	1502	21,50	0,12	2702	6,00	0,03			
177	SPR Kępno	1742	18,97	0,10	1233	32,64	0,17	2622	6,74	0,04	3042	3,75	0,02						
177	KPS Progress Września	1754	18,26	0,09	3365	2,00	0,01	2803	5,00	0,03	1734	16,00	0,09	2579	7,00	0,04	2214	10,00	0,06
180	ASW Nippon Krotoszyn	1762	18,00	0,09	1718	19,00	0,10												
181	CT Arena Havel Academy P-ri	1762	18,00	0,09	1930	15,50	0,08	1753	17,50	0,09	1962	13,50	0,07						
181	KSz Lech-WJSUS Poznań	1762	18,00	0,09	2424	9,00	0,05	3543	1,00	0,01		0,00	0,00	3528	1,00	0,01			
181	KŻ Mewa Poznań	1762	18,00	0,09	1882	16,00	0,08	1136	33,00	0,17	1962	13,50	0,07	1338	27,00	0,15			

M-ce Wilkp. 2023	Nazwa Klubu	2023			2022			2021			2020			2019			2018		
		M-ce Kraj 2023	Razem	%udz. 2023 Wilkp.	M-ce Kraj 2022	Razem	%udz. 2022 Wilkp.	M-ce Kraj 2021	Razem	%udz. 2021 Wilkp.	M-ce Kraj 2020	Razem	%udz. 2020 Wilkp.	M-ce Kraj 2019	Razem	%udz. 2019 Wilkp.	M-ce Kraj 2018	Razem	%udz. 2018 Wilkp.
181	Pleszewski Klub Karate Pleszew	1762	18,00	0,09	2539	8,00	0,04												
181	UKS LOK Lesna Leszno	1762	18,00	0,09	2638	7,00	0,04	2443	8,00	0,04	2389	8,50	0,05	2039	13,00	0,07	1739	17,00	0,09
181	UKS Piątka Ostrów Wilkp.	1813	17,31	0,09	1756	18,00	0,09	1445	24,00	0,13		0,00	0,00	1816	16,69	0,09			
181	UKS 17 Kalisz	1814	17,25	0,09															
188	GTA Chrobry Gniezno	1818	17,00	0,09	2424	9,00	0,05	1556	21,00	0,11	2405	8,00	0,04						
189	KS Sydow Riding Team	1818	17,00	0,09															
190	OKK Obomiki	1818	17,00	0,09	2539	8,00	0,04												
190	Śremski Klub Bokserski Warta Śrem	1818	17,00	0,09	1536	23,00	0,12	2975	4,00	0,02	3433	1,00	0,01						
190	UKS Szóstka Rawicz	1818	17,00	0,09	1536	23,00	0,12	2443	8,00	0,04	1502	21,50	0,12	2967	4,00	0,02	2428	8,00	0,04
190	MKS-MOS Konin	1863	16,65	0,08	1827	17,00	0,09	2637	6,25	0,03		0,00	0,00						
190	LKLA Krokus Astronał Leszno	1875	16,00	0,08	1631	21,00	0,11	1363	26,00	0,14	1248	28,00	0,15	1338	27,00	0,15	2214	10,00	0,06
195	UKS Zalew Jerzykowo	1875	16,00	0,08	2262	11,00	0,06	2975	4,00	0,02	2115	11,00	0,06	2834	5,00	0,03			
195	UKS Bukowia Buk	1875	16,00	0,08	3556	1,59	0,01	733	56,71	0,30	2614	6,32	0,03	2355	9,13	0,05	1918	14,58	0,08
197	UKS Wanda Poznań	1919	15,60	0,08	1434	26,83	0,14	1043	38,11	0,20	593	69,00	0,38	599	68,00	0,38	830	48,60	0,27
198	KKT Kostrzyn Wilkp.	1921	15,50	0,08	2312	10,50	0,05	2803	5,00	0,03	2508	7,50	0,04	3325	2,00	0,01			
198	KS Czarna Kula Poznań	1921	15,50	0,08	1165	35,00	0,18	1753	17,50	0,09	2405	8,00	0,04	1487	23,00	0,13	2958	4,50	0,03
198	UKS PowerBad Luboń	1921	15,50	0,08															
198	Basket Team Suchy Las	1936	15,00	0,08															
198	KKS Dragon Środa Wielkopolska	1936	15,00	0,08	1310	30,00	0,16												
198	Klub Sportowy Pretorium Poznań	1936	15,00	0,08										2101	12,00	0,07			
198	Poznań Rowing Club	1936	15,00	0,08	3365	2,00	0,01												
198	PRS FairPlayce Poznań	1936	15,00	0,08	2148	12,00	0,06	1232	30,50	0,16	941	41,50	0,23	2358	9,00	0,05	2555	7,00	0,04
206	PZS Gonbyniec Chodzież	1936	15,00	0,08	2735	6,00	0,03	2975	4,00	0,02	2751	5,00	0,03						
207	UKS Arkady Raszków	1936	15,00	0,08	1619	21,67	0,11	1637	19,67	0,10	1366	24,67	0,14	1056	38,00	0,21	2214	10,00	0,06
208	KS Husarz Gniezno	2013	14,04	0,07	2246	11,50	0,06	1867	15,00	0,08	1897	14,00	0,08	2218	11,00	0,06			
209	Akad. Sportu J. Czaprowicz Gniezno	2014	14,00	0,07															
210	KS Korona Zakrzewo	2014	14,00	0,07	2424	9,00	0,05	1213	31,00	0,16		0,00	0,00						
211	MKS Środa Wielkopolska	2014	14,00	0,07	1756	18,00	0,09	2088	12,00	0,06	1335	25,50	0,14	747	56,00	0,31	994	40,00	0,22
212	OKK Obomiki	2014	14,00	0,07	2539	8,00	0,04	2803	5,00	0,03		0,00	0,00				3324	2,00	0,01
212	WKZ Wolszyn	2014	14,00	0,07	3365	2,00	0,01	1290	28,00	0,15	442	87,00	0,48	493	81,00	0,45	810	49,50	0,28
212	UKS Orzeł Wysocko Wielkie	2066	13,50	0,07	2719	6,50	0,03	2975	4,00	0,02	3415	1,50	0,01						
215	UKS Moskawa Środa Wlkp.	2066	13,50	0,07	1940	15,00	0,08	2649	6,00	0,03									
215	CKS Helios Czempień	2081	13,00	0,07															
215	LKS Chrobry Gniezno	2081	13,00	0,07	2424	9,00	0,05	1556	21,00	0,11	2405	8,00	0,04	1255	30,00	0,17	1342	27,00	0,15
215	PTW Tryton Poznań	2081	13,00	0,07	2735	6,00	0,03	2975	4,00	0,02	1026	37,00	0,20	941	44,00	0,24	1457	23,60	0,13
215	Olimpijczyk Sulmierzyce	2123	12,71	0,06	2013	14,00	0,07	1195	32,00	0,17	1682	17,00	0,09	1368	26,00	0,14	1034	38,00	0,21
215	UKS Piątka Turek	2136	12,00	0,06	1826	17,16	0,09	1942	14,34	0,08	3050	3,50	0,02	3149	3,00	0,02	1553	21,00	0,12

M-ce Wlkp. 2023	Nazwa Klubu	2023			2022			2021			2020			2019			2018		
		M-ce Kraj 2023	Razem	%udz. 2023 Wlkp.	M-ce Kraj 2022	Razem	%udz. 2022 Wlkp.	M-ce Kraj 2021	Razem	%udz. 2021 Wlkp.	M-ce Kraj 2020	Razem	%udz. 2020 Wlkp.	M-ce Kraj 2019	Razem	%udz. 2019 Wlkp.	M-ce Kraj 2018	Razem	%udz. 2018 Wlkp.
221	AK Besuto Witkowo	2136	12,00	0,06	3012	4,00	0,02												
221	GST Gniezno	2136	12,00	0,06	1165	35,00	0,18	1435	24,86	0,13									
223	Klub Sportowy Feniks Kleczew	2136	12,00	0,06															
223	Klub Żeglarski Kowica	2136	12,00	0,06	2322	10,00	0,05												
223	LKS Sana Kościan	2136	12,00	0,06	2424	9,00	0,05	2803	5,00	0,03	3082	3,00	0,02						
223	PKS MOS Zbąszyń	2136	12,00	0,06	2322	10,00	0,05	2531	7,50	0,04		0,00	0,00	2834	5,00	0,03			
223	UKS Błyskawica Rokietnica	2136	12,00	0,06	2878	5,00	0,03	3543	1,00	0,01	2909	4,00	0,02	2579	7,00	0,04	705	57,75	0,32
228	Poznański Klub Brydżowy	2222	11,50	0,06	2131	12,50	0,06												
229	UKS Jedyńska Gościń	2222	11,50	0,06	2719	6,50	0,03	2649	6,00	0,03	3254	2,00	0,01	2101	12,00	0,07	1934	14,00	0,08
229	BC Obra Kościan	2233	11,31	0,06															
229	Victoria Judo Poznań	2235	11,20	0,06	1395	27,75	0,14	1651	19,00	0,10	1972	13,00	0,07	2579	7,00	0,04	2643	6,00	0,03
229	UKS Piątka Ostrów Wlkp.	2238	11,12	0,06	1756	18,00	0,09	1445	24,00	0,13		0,00	0,00						
229	KS LF Cascade Poznań	2242	11,00	0,06	3597	1,00	0,01												
234	KS Opalenica Fight Club	2242	11,00	0,06															
235	PKS Olimpia Poznań	2242	11,00	0,06	1165	35,00	0,18	1651	19,00	0,10	783	50,00	0,28	978	42,00	0,23	765	53,00	0,30
235	PTS Puszczykowo	2242	11,00	0,06	2011	14,21	0,07	2775	5,50	0,03	2004	12,50	0,07	2204	11,50	0,06	1919	14,50	0,08
235	UKS Huragan Tomice	2242	11,00	0,06															
235	UKS Radzewia Radzewo	2296	10,91	0,05	881	49,00	0,25	1445	24,00	0,13	1588	19,64	0,11	2702	6,00	0,03			
235	Klub Koszykarski Rycerze Rydzyna	2303	10,62	0,05															
235	AS Chikara Kępno	2318	10,00	0,05	2089	13,00	0,07												
241	BPK WIE	2318	10,00	0,05	3365	2,00	0,01												
242	Calisia Tennis Pro Kalisz	2318	10,00	0,05	1496	24,50	0,13												
243	GKS Gryf Grodzisk Wlkp.	2318	10,00	0,05	3012	4,00	0,02	1763	17,00	0,09	1627	18,00	0,10	1827	16,00	0,09	1714	18,00	0,10
244	Klub Jeździecki Sokół Damasławek	2318	10,00	0,05	3012	4,00	0,02												
245	KS Polonia Środa Wielkopolska	2318	10,00	0,05	1664	20,00	0,10	2962	4,30	0,02	1547	20,21	0,11	1611	20,81	0,11	1980	13,33	0,07
245	UKS Iskra Osieczna	2318	10,00	0,05															
245	UKS Gimmazon Suchy Las	2318	10,00	0,05	2638	7,00	0,04	1651	19,00	0,10	1897	14,00	0,08	1315	28,00	0,15	1272	29,00	0,16
245	UKS Taekwondo Jarocin	2318	10,00	0,05	1718	19,00	0,10	1867	15,00	0,08	1149	32,00	0,18	1174	33,50	0,18	598	66,50	0,37
245	RK Sparta Jarocin	2318	10,00	0,05	1528	23,47	0,12	2088	12,00	0,06	1246	28,12	0,15	2101	12,00	0,07	2312	9,00	0,05
245	UKS Dąb Leszno	2395	9,67	0,05	2420	9,33	0,05	2159	11,33	0,06	2115	11,00	0,06	2101	12,00	0,07	1802	16,00	0,09
245	UKS Jedyńska Leszno	2420	9,00	0,05															
245	MUKS Grom Kalisz	2420	9,00	0,05															
245	MKS-MOS Śrem	2420	9,00	0,05	3012	4,00	0,02	3314	2,00	0,01		0,00	0,00	3325	2,00	0,01	3574	1,00	0,01
245	PKS Racot	2420	9,00	0,05															
245	Strzałkowski KK Wólka	2420	9,00	0,05	3365	2,00	0,01												
256	UKS 20 Poznań	2420	9,00	0,05	2424	9,00	0,05	3506	1,50	0,01									
257	UKS Błota Zduny	2420	9,00	0,05	2638	7,00	0,04	2803	5,00	0,03	3433	1,00	0,01	3149	3,00	0,02	1606	20,00	0,11

M-ce Wilkp. 2023	Nazwa Klubu	2023			2022			2021			2020			2019			2018		
		M-ce Kraj 2023	Razem	%udz. 2023 Wilkp.	M-ce Kraj 2022	Razem	%udz. 2022 Wilkp.	M-ce Kraj 2021	Razem	%udz. 2021 Wilkp.	M-ce Kraj 2020	Razem	%udz. 2020 Wilkp.	M-ce Kraj 2019	Razem	%udz. 2019 Wilkp.	M-ce Kraj 2018	Razem	%udz. 2018 Wilkp.
258	UKS-12 Kalisz	2420	9,00	0,05	1703	19,50	0,10												
258	KS Szczypliarniak Gniezno	2499	8,70	0,04	2424	9,00	0,05	3314	2,00	0,01									
258	UKS Pizemysł Poznań	2502	8,50	0,04	2616	7,72	0,04	2552	7,00	0,04	2293	9,50	0,05	2680	6,50	0,04	2643	6,00	0,03
258	Bagdasarian Boing Club Poznań	2520	8,00	0,04	952	45,00	0,23	1162	32,00	0,17	2909	4,00	0,02	3149	3,00	0,02	1403	25,00	0,14
258	Fitness and Boing Academy	2520	8,00	0,04															
258	JKS Fer Wętkowice	2520	8,00	0,04	2148	12,00	0,06												
258	Klub Jeździecki Heaa	2520	8,00	0,04															
258	KS Obrza Zbąszyń	2520	8,00	0,04	1756	18,00	0,09	2803	5,00	0,03	1962	13,50	0,07	1772	17,00	0,09			
258	NASZACH Nowy Tomysł	2520	8,00	0,04	2638	7,00	0,04	3138	3,00	0,02	3433	1,00	0,01	3528	1,00	0,01			
258	UKS Fighters Mosina	2520	8,00	0,04	2539	8,00	0,04	1600	20,00	0,11	1474	22,00	0,12	1772	17,00	0,09	1739	17,00	0,09
258	SPS Volley Pila	2617	7,50	0,04	2735	6,00	0,03	2646	6,17	0,03		0,00	0,00	428	91,00	0,50			
258	SPS Sparta Złotów	2629	7,33	0,04															
270	GES P-N Poznań-Nowe Miasto	2640	7,00	0,04	2638	7,00	0,04												
270	UKS Spartakus Buk	2640	7,00	0,04															
272	GSKSI SW "WILK" Gostyń	2640	7,00	0,04	1664	20,00	0,10	1651	19,00	0,10	1972	13,00	0,07	2579	7,00	0,04	2818	5,00	0,03
273	KK Sator i Leszno	2640	7,00	0,04	3597	1,00	0,01												
273	LKS Błękitni Niechód	2640	7,00	0,04	3012	4,00	0,02	2443	8,00	0,04	3037	3,94	0,02	2358	9,00	0,05	1492	22,59	0,13
273	WKS Sokół Pila	2640	7,00	0,04															
273	UKS Olimpijczyk Ostrów Wilkp.	2744	6,00	0,03	2148	12,00	0,06	1749	17,73	0,09							2054	12,00	0,07
273	GROM Wolsztyn	2744	6,00	0,03															
273	GTT Diament Gniezno	2744	6,00	0,03	2638	7,00	0,04	1555	2,114	0,11	1185	30,75	0,17	1404	25,75	0,14	1724	17,75	0,10
273	KB Vol-Trick Kępno	2744	6,00	0,03	3182	3,00	0,02	3543	1,00	0,01	2405	8,00	0,04	2680	6,50	0,04	1541	21,50	0,12
273	Klub Jeździecki Atena Ostrzeszów	2744	6,00	0,03															
273	SSRIR Start Konin	2744	6,00	0,03	2059	13,75	0,07	1335	27,00	0,14	2204	10,00	0,06						
273	TG Sokół Brody	2744	6,00	0,03	3182	3,00	0,02	3543	1,00	0,01	3433	1,00	0,01				3324	2,00	0,01
273	UKS Delfin Biedrusko	2744	6,00	0,03	2322	10,00	0,05	2168	11,00	0,06	2751	5,00	0,03	2472	8,00	0,04	2818	5,00	0,03
273	UKS Dwójka Kórnik	2744	6,00	0,03	3354	2,40	0,01	2975	4,00	0,02	3205	2,80	0,02	2279	10,00	0,06	809	49,50	0,28
285	UKS Kometka Jastrowie	2744	6,00	0,03	3597	1,00	0,01	3506	1,50	0,01	2604	6,50	0,04	2702	6,00	0,03	3574	1,00	0,01
286	UKS Sprinter Słodków	2744	6,00	0,03	2638	7,00	0,04	3543	1,00	0,01		0,00	0,00	3325	2,00	0,01	3324	2,00	0,01
287	UKS Tornado Donaborów	2744	6,00	0,03															
287	MUKS Jantar Kalisz	2744	6,00	0,03															
287	KKS KALISZ	2860	5,82	0,03															
287	KKS 1925 Włkniarz Kalisz	2863	5,74	0,03	731	59,00	0,31	857	48,50	0,26	737	53,50	0,29	822	51,00	0,28	418	90,13	0,50
287	UKS Dwunastka Leszno	2867	5,64	0,03	2735	6,00	0,03	3543	1,00	0,01	1596	19,00	0,10	1772	17,00	0,09	2555	7,00	0,04
287	RKKS Rawia Rawicz	2869	5,56	0,03	3182	3,00	0,02	3138	3,00	0,02		0,00	0,00						
287	UKS Kormoran Sieraków	2870	5,55	0,03															
287	UKS Dąb Suchy Las	2873	5,50	0,03	3365	2,00	0,01	3749	0,00	0,00	3583	0,00	0,00						

M-ce Wlkp. 2023	Nazwa Klubu	2023			2022			2021			2020			2019			2018			
		M-ce Kraj 2023	Razem	%ud. Wlkp. 2023	M-ce Kraj 2022	Razem	%ud. Wlkp. 2022	M-ce Kraj 2021	Razem	%ud. Wlkp. 2021	M-ce Kraj 2020	Razem	%ud. Wlkp. 2020	M-ce Kraj 2019	Razem	%ud. Wlkp. 2019	M-ce Kraj 2018	Razem	%ud. Wlkp. 2018	
295	MUKS Amber Kalisz	2886	5,41	0,03																
296	MKK w Gnieźnie Cniezno	2891	5,31	0,03	3012	4,00	0,02	1363	26,00	0,14	1264	27,82	0,15				1916	14,77	0,08	
296	Tarnovia Basket Tarnowo Pod.	2891	5,31	0,03																
296	UKS Mikst Międzychód	2891	5,31	0,03																
296	Fund. Beach Volleyball Academy Pń	2902	5,00	0,03																
296	LZS Kuźnica Żelichowska	2902	5,00	0,03	2539	8,00	0,04	2168	11,00	0,06	2016	12,00	0,07	2680	6,50	0,04	2231	11,50	0,06	
296	MMKS Wienawa Leszno	2902	5,00	0,03	2735	6,00	0,03	2803	5,00	0,03		0,00	0,00	3325	2,00	0,01				
296	Poznań	2902	5,00	0,03																
296	WKS Poznań Ski	2902	5,00	0,03	2638	7,00	0,04													
296	Nasza Dyskobolia Grodzisk Wlkp.	2902	5,00	0,03																
296	WKTS Wicher Lisiec Wielki	3015	4,75	0,02	2536	8,17	0,04	2624	6,50	0,03										
296	KS Leśnik Poznań	3018	4,66	0,02	1374	28,26	0,15	2354	9,00	0,05	1474	22,00	0,12	3528	1,00	0,01	1705	18,00	0,10	
296	AT A.Kerber Puszczkowo	3024	4,50	0,02	1464	25,50	0,13	648	64,00	0,34	1084	35,00	0,19	466	85,00	0,47	437	87,25	0,49	
296	KTS Wicher Lisiec Wielki	3024	4,50	0,02																
296	LKS Tajfun Ostrow Wielkopolski	3024	4,50	0,02	3562	1,50	0,01				2896	4,00	0,02							
310	UKS Optimum Lubasz	3024	4,50	0,02	2983	4,50	0,02	1867	15,00	0,08	2909	4,00	0,02				3574	1,00	0,01	
311	Mieszko Gniezn	3049	4,17	0,02																
311	Polonia Środa Wielkopolska	3049	4,17	0,02																
313	UKS AP Nowe Skalmierzyce	3052	4,16	0,02																
313	TP Ostrowia 1909 Ostrow Wlkp.	3055	4,00	0,02	3365	2,00	0,01	1114	34,38	0,18	959	40,97	0,23							
313	Automobilklub Leszczyński Leszno	3055	4,00	0,02																
313	EMPIKK Dopiewo	3055	4,00	0,02	2878	5,00	0,03													
313	KJ Fun. Zawsze Razem Ranczo Kolata	3055	4,00	0,02	2246	11,50	0,06	2775	5,50	0,03	2630	6,00	0,03	2579	7,00	0,04	2987	4,00	0,02	
313	Klub Jeździecki "Jolly Jumper"	3055	4,00	0,02	3597	1,00	0,01	2803	5,00	0,03										
313	Klub Jeździecki Grodno-Dwór	3055	4,00	0,02																
313	KS Sklepkomet Śrem	3055	4,00	0,02	3182	3,00	0,02	3543	1,00	0,01										
313	UKS Bartosz Odolanów	3055	4,00	0,02																
313	UKS Brdów	3055	4,00	0,02																
313	UKS Tomado Jarocin	3055	4,00	0,02	2878	5,00	0,03	2552	7,00	0,04	1897	14,00	0,08							
324	UMKS Na Pięterku Poznań	3055	4,00	0,02																
325	JAROTA Jarocin	3161	3,81	0,02																
326	UKS Kanasiatka Gostyń	3162	3,75	0,02																
326	KPR Wdźszyniak Wolsztyn	3172	3,60	0,02	1370	28,51	0,15	3101	3,75	0,02	3583	0,00	0,00	2101	12,00	0,07				
326	TTS Trzemeszno	3175	3,50	0,02	2878	5,00	0,03													
326	LKS Maraton Turek	3200	3,13	0,02	2878	5,00	0,03	2649	6,00	0,03	1591	19,38	0,11	1827	16,00	0,09	1317	27,50	0,15	
326	UKS Olimpijczyk-Budzyń	3200	3,13	0,02																
326	UKSAP Reissa Poznań P-Łeżyce	3209	3,00	0,02																

M-ce Wilkp. 2023	Nazwa Klubu	2023			2022			2021			2020			2019			2018				
		M-ce Kraj 2023	Razem	%udz. Wilkp. 2023	M-ce Kraj 2022	Razem	%udz. Wilkp. 2022	M-ce Kraj 2021	Razem	%udz. Wilkp. 2021	M-ce Kraj 2020	Razem	%udz. Wilkp. 2020	M-ce Kraj 2019	Razem	%udz. Wilkp. 2019	M-ce Kraj 2018	Razem	%udz. Wilkp. 2018		
326	UKS ZSMS Poznań	3209	3,00	0,02	2638	7,00	0,04														
326	Biskupice	3209	3,00	0,02																	
326	KK Bonsai Rozdrażew	3209	3,00	0,02																	
326	Klub Żołnierzy Rezerwy LOK Leszno	3209	3,00	0,02																	
326	KS Kobra Kościan	3209	3,00	0,02																	
326	KS Kółownik Włoszakowice	3209	3,00	0,02																	
326	MKS Tęcza Leszno	3209	3,00	0,02										994	41,00	0,23	994	40,00	0,22		
326	MLKB Sparta Złotów	3209	3,00	0,02																	
326	Poznańska 13 P-n-Stare Miasto	3209	3,00	0,02	2735	6,00	0,03														
326	Shinto Leszno	3209	3,00	0,02	3012	4,00	0,02														
326	SKS Inter-Continental Piła	3209	3,00	0,02																	
326	Stowarzyszenie Interhorse	3209	3,00	0,02																	
344	UKS Kościelec	3209	3,00	0,02	3597	1,00	0,01	3138	3,00	0,02		0,00				3324	2,00	0,01			
345	UKS PowerBad Gniezno	3209	3,00	0,02	1814	17,50	0,09	1686	18,50	0,10	2630	6,00	0,03								
346	UKS Smezc Pobodziska	3209	3,00	0,02	2539	8,00	0,04	2165	11,05	0,06	3082	3,00	0,02	2834	5,00	0,03	1977	13,50	0,08		
346	UKS Taekwondo Pleszew	3209	3,00	0,02	1631	21,00	0,11	1210	31,50	0,17	1539	20,50	0,11	1279	29,50	0,16	736	55,00	0,31		
346	UKS Tiger Team	3209	3,00	0,02	2262	11,00	0,06	3749	0,00	0,00											
349	TW Polonia Poznań	3353	2,80	0,01	3550	1,83	0,01	830	50,00	0,26	2115	11,00	0,06	1286	29,00	0,16	835	48,00	0,27		
349	SMTS Aktywne Włoszakowice	3360	2,60	0,01	3012	4,00	0,02	3314	2,00	0,01	2630	6,00	0,03								
349	MKS TS Warta Oborniki	3364	2,50	0,01	3365	2,00	0,01	3506	1,50	0,01	2184	10,50	0,06	2456	8,50	0,05	2198	10,50	0,06		
349	Drache Leszno	3395	2,00	0,01																	
349	Centrum Sportowe Kruk Gym Kalisz	3395	2,00	0,01																	
349	KB Walczak Poznań	3395	2,00	0,01																	
349	KJ Centrum Hipiki Jaszczewo	3395	2,00	0,01																	
349	Klub Jeździecki Herkules Wapno	3395	2,00	0,01																	
349	KTS Grzeszkowak Kórnik	3395	2,00	0,01																	
349	MKS Jarocin	3395	2,00	0,01																	
349	OTB Lotka Ostrów Wielkopolski	3395	2,00	0,01	3755	0,57	0,00														
349	RKL Kusy Rokietnica	3395	2,00	0,01	3365	2,00	0,01	2975	4,00	0,02	3254	2,00	0,01								
349	SS Arabeska Stobno	3395	2,00	0,01																	
349	Stowarzyszenie Kraju Jumping Team	3395	2,00	0,01	3365	2,00	0,01				2293	9,00	0,05	2967	4,00	0,02					
349	UKS 16 Gigant Poznań	3395	2,00	0,01																	
349	UKS Baranowo	3395	2,00	0,01	2878	5,00	0,03	1644	19,25	0,10	833	47,00	0,26	1174	33,50	0,18	592	67,00	0,37		
349	UKS Orkan Przeźmierowo	3395	2,00	0,01																	
349	UKS Pionier GOKS Kleszczewo	3395	2,00	0,01	3597	1,00	0,01	3543	1,00	0,01	3254	2,00	0,01	3325	2,00	0,01	3720	0,50	0,00		
349	UKS Sprint Przeźmierowo	3395	2,00	0,01																	

M-ce Włkp. 2023	Nazwa Klubu	2023			2022			2021			2020			2019			2018		
		M-ce Kraj 2023	Razem	%ud. 2023 Włkp.	M-ce Kraj 2022	Razem	%ud. 2022 Włkp.	M-ce Kraj 2021	Razem	%ud. 2021 Włkp.	M-ce Kraj 2020	Razem	%ud. 2020 Włkp.	M-ce Kraj 2019	Razem	%ud. 2019 Włkp.	M-ce Kraj 2018	Razem	%ud. 2018 Włkp.
349	UKS Zefir Wola Droszewska	3395	2,00	0,01	1536	23,00	0,12	1210	31,50	0,17	1412	23,92	0,13	1255	30,00	0,17	1672	18,29	0,10
349	UKS ZSO Włoszakowice	3395	2,00	0,01	3012	4,00	0,02	3314	2,00	0,01	2630	6,00	0,03	2967	4,00	0,02	3144	3,00	0,02
349	WKK Tiger Wągrowiec	3395	2,00	0,01	2735	6,00	0,03												
371	MLUKS Raszków	3567	1,50	0,01	3597	1,00	0,01	3749	0,00	0,00									
372	UKS Przemierowo	3567	1,50	0,01															
372	UKS Kiekrz Poznań	3589	1,42	0,01	2512	8,58	0,04	2975	4,00	0,02		0,00	0,00	2834	5,00	0,03			
374	Budzyński KS Kłos Sekcja Jeździecka	3601	1,00	0,01															
374	GKTS Krajna Złotów	3601	1,00	0,01															
374	Jeździecki KS Przybyszewo Leszno	3601	1,00	0,01															
374	KJ Olmet-Ostsped Ostrów Włkp.	3601	1,00	0,01															
374	Klub Jeździecki Rancho Poznań	3601	1,00	0,01															
374	KLF Skating Poznań	3601	1,00	0,01															
374	KSDąbże	3601	1,00	0,01	2081	13,25	0,07	2066	12,75	0,07	2630	6,00	0,03						
374	MDK Wągrowiec	3601	1,00	0,01	3597	1,00	0,01												
374	M-GOK Gambit Ślesin	3601	1,00	0,01	3597	1,00	0,01	3138	3,00	0,02									
374	MKTS Sparta Złotów	3601	1,00	0,01	3597	1,00	0,01										539	74,00	0,41
374	Rio Grande Krosinko	3601	1,00	0,01	3597	1,00	0,01	2649	6,00	0,03		0,00	0,00	1523	22,00	0,12			
374	SP Jerzykowo	3601	1,00	0,01	2878	5,00	0,03	3543	1,00	0,01	3433	1,00	0,01						
374	UK Żeglarski Środa Włkp.	3601	1,00	0,01	1405	27,00	0,14	3749	0,00	0,00	2896	4,00	0,02						
374	UKS S-TKA Leszno	3601	1,00	0,01															
374	UKS Avia Kamionki	3601	1,00	0,01	3597	1,00	0,01	3314	2,00	0,01	3050	3,50	0,02	2702	6,00	0,03	3144	3,00	0,02
374	UKS Dąbrówka-Synchro Poznań	3601	1,00	0,01	2514	8,50	0,04	2524	7,97	0,04	1303	26,33	0,15				1225	30,50	0,17
374	UKS Gonicz Kostrzyn Włkp.	3601	1,00	0,01	3597	1,00	0,01												
374	UKS Judo Cobra Nowy Tomyśl	3601	1,00	0,01	3365	2,00	0,01												
374	UKS Pamiętkowo	3601	1,00	0,01															
374	UKS Słowian Mrowino	3601	1,00	0,01															
374	UKS Wobodajowski Śrem	3601	1,00	0,01															
374	Wroniecki KK Wronki	3601	1,00	0,01															
396	GLKS Orleża Czacz	3789	0,50	0,00															
396	UKS Sokół Gniezno	3789	0,50	0,00															
398	UKS Judo Tuliszaków	3807	0,13	0,00	1631	21,00	0,11	2620	6,75	0,04	2304	9,00	0,05	1573	21,00	0,12	2054	12,00	0,07
	RAZEM		19903,33	100%		19254,74			18877,52		18152,14		18108,49		17929,71				

* W komunikacie SSM 2023 kluby UKS-12 Kalisz, UKS Piątka Ostrów Wielkopolski, Polonia Środa Włkp. i TW Polonia Poznań występują po dwa razy.

Wielkopolska w liczbach 2018–2023

Tab. 7. Liczba zawodników, trenerów uczestniczących w szkoleniu w ramach kadr wojewódzkich.

Rok	Zawodnicy	Trenerzy	Instruktorzy	WOZS	Kluby
2018	2250	188	123	39	357
2019	2266	189	204	39	363
2020	2126	182	207	41	349
2021	2422	215	174	38	354
2022	2445	220	194	34	373
2023	2648	230	183	39	389

Reprezentacja województwa wielkopolskiego

Przedstawiciele wielkopolskich klubów sportowych uzyskali podczas czterech głównych imprez wchodzących w skład Systemu Sportu Młodzieżowego (MMM, MPM, OOM–MPJM, MPJ i MMP) **19903,33 pkt.** w roku 2023 w 60 sportach według klasyfikacji tego systemu.

W rywalizacji województw Wielkopolska zajęła po raz kolejny 2 miejsce ustępując tylko województwu mazowieckiemu, która zdobyła w tym systemie **22742,30 pkt.**, a wyprzedzając województwo śląskie, które wywalczyła **18159,59 pkt.**, co pozwoliło im na zajęcie 3 miejsca w klasyfikacji najmocniejszych województw w sporcie dzieci i młodzieży. Województwo dolnośląskie ze zdobyczą **14699,29 pkt.** ponownie uplasowało się na pozycji 4.

Wielkopolscy sportowcy uzyskali lepszy wynik punktowy niż w roku ubiegłym (wzrost o **648,59 pkt.**) i odnotowali wzrost procentowego wskaźnika udziału zawodników naszego województwa w punktacji SSM o **0,55% udziału.**

W 2023 r. nastąpiły dwie zmiany w klasyfikacji województw w sporcie młodzieżowym. Województwo pomorskie zajęło 5 miejsce „zamieniając się” miejscem z województwem małopolskim (6 miejsce) a województwo warmińsko-mazurskie zajęło 12 miejsce „zamieniając się” miejscem z województwem lubuskim, które uplasowało się na 11 miejscu.

Siedem najlepszych województw w tej klasyfikacji przekroczyło barierę 10000 pkt., a najłabsze reprezentacje województwa świętokrzyskiego i opolskiego ponownie nie przekroczyły poziomu 4000 pkt.

W bieżącym roku wśród 16 rywalizujących ze sobą województw w SSM, aż 13 odnotowało spadek poziomu sportowego wyrażonego liczbą wywalczonych punktów w SSM.

Największy wzrost liczby zdobytych punktów odnotowały województwa:

- pomorskie +777,47 pkt. 5 miejsce w klasyfikacji,
- wielkopolskie +648,59 pkt. 2 miejsce w klasyfikacji,
- lubuskie +117,99 pkt. 11 miejsce w klasyfikacji.

Największe spadki odnotowały województwa:

- lubelskie – 708,03 pkt. 10 miejsce w klasyfikacji,
- śląskie – 650,72 pkt. 3 miejsce w klasyfikacji,
- łódzkie – 406,89 pkt. 8 miejsce w klasyfikacji.

Szczegółowe dane dotyczące ogólnego poziomu sportowego 16 województw zostały zawarte w tab. 8.

Tab. 8. Poziom sportowy województw.

M-ce	Województwo	MMP 2023	MPJ 2023	OOM MPJM 2023	MMM 2023	Razem 2023	Razem 2022	Różnica 2023-2022	Postęp % 2023-2022	2023 %	2022 %	2021 %	2020 %	2019 %	2018 %
1	mazowieckie	5740,61	6829,42	5899,48	4272,79	22742,30	22991,78	-249,48	0,03%	13,72	13,69	13,63	13,33	13,35	12,54
2	wielkopolskie	4743,56	6575,94	4722,99	3860,84	19903,33	19254,74	648,59	0,55%	12,01	11,46	11,65	11,89	11,43	11,43
3	śląskie	3227,99	5706,01	5369,64	3855,95	18159,59	18810,31	-650,72	-0,24%	10,96	11,20	10,91	10,86	10,15	10,37
4	dolnośląskie	3080,75	4480,30	3709,81	3428,43	14699,29	15034,29	-335,00	-0,08%	8,87	8,95	8,98	9,18	9,40	9,10
5	pomorskie	3066,46	4589,47	4116,27	2627,41	14399,61	13622,14	777,47	0,58%	8,69	8,11	7,57	7,63	6,99	7,44
6	małopolskie	2714,50	4640,90	4069,87	2643,38	14068,65	14240,74	-172,09	0,01%	8,49	8,48	7,95	7,59	8,09	8,01
7	kujawsko-pomorskie	2663,39	3049,90	2724,53	2314,82	10752,64	11151,40	-398,76	-0,15%	6,49	6,64	6,67	7,12	6,75	6,76
8	łódzkie	1704,61	3019,42	2566,45	2272,06	9562,54	9969,43	-406,89	-0,17%	5,77	5,94	6,57	6,03	6,37	6,47
9	zachodniopomorskie	2008,86	1897,83	1938,27	1870,80	7715,76	7789,76	-74,00	0,01%	4,65	4,64	4,70	4,29	5,04	5,19
10	lubelskie	1803,87	1916,50	1549,45	1464,59	6734,41	7442,44	-708,03	-0,37%	4,06	4,43	4,82	4,94	4,94	5,08
11	lubuskie	1350,47	1679,47	1210,11	1311,85	5551,90	5433,91	117,99	0,12%	3,35	3,23	3,62	3,55	3,88	3,64
12	warmińsko-mazurskie	1019,75	1571,99	1447,68	1468,68	5508,10	5588,10	-80,00	-0,01%	3,32	3,33	3,41	3,38	3,55	3,56
13	podlaskie	1078,58	1484,39	1206,80	1327,33	5097,10	5272,69	-175,59	-0,06%	3,08	3,14	3,14	3,24	3,37	3,39
14	podkarpackie	692,50	1531,12	1260,45	1239,49	4723,56	4981,95	-258,39	-0,12%	2,85	2,97	2,80	2,93	2,91	3,18
15	opolskie	520,75	940,72	915,19	977,80	3354,46	3535,52	-181,06	-0,08%	2,02	2,10	2,00	2,28	2,21	2,18
16	świętokrzyskie	321,50	750,46	780,59	750,74	2603,29	2695,69	-92,40	-0,03%	1,57	1,60	1,48	1,77	1,58	1,66
	Razem	35 787,65	50 726,84	43 517,58	35 720,46	165 752,53	167 976,72	-2224,19		100%	100%	100%	100%	100%	100%

Kiedy analizujemy zdobycze punktowe zawodników w rywalizacji krajowej w ramach tego systemu, musimy pamiętać, że określone wartości liczbowe wprost przekładają się na wysokie wyniki sportowe osiągnięte na arenach krajowych przez naszych zawodników w czterech kategoriach wiekowych (**młodziak, junior młodszy, junior i młodzieżowiec**). W ciągu 6 lat Wielkopolska z roku na rok zwiększała dorobek punktowy w Systemie Sportu Młodzieżowego.

W roku 2023 w kategorii najstarszej, **młodzieżowców** do 23 lat, w ramach imprezy mistrzowskiej w **Młodzieżowych Mistrzostwach Polski** wielkopolscy zawodnicy ponownie zajmują **II miejsce**, uzyskując **4743,56 pkt.**, przegrywając z zawodnikami z Mazowsza z wynikiem 5740,61 pkt. i wyprzedzając reprezentację Śląska z wynikiem **3227,99 pkt.**

6 województw zdobyło więcej punktów niż przed rokiem w kategorii młodzieżowców. Największy wzrost odnotowała reprezentacja z województwa **pomorskiego**, aż o **401,66 pkt.** w porównaniu z rokiem 2022. Drugie z kolei było województwo **zachodniopomorskie**, które zwiększyło dorobek punktowy o **234,65 pkt.**

10 województw odnotowało regres punktowy wobec poprzedniego roku, zawodnicy z województwa **dolnośląskiego** zanotowali największy regres w liczbie wywalczonych punktów w kategorii młodzieżowca (**-423,66 pkt.** w porównaniu do 2022 roku). Województwo łódzkie również odnotowało duży spadek punktowy (**-381,62 pkt.**).

Wysoka pozycja w kategorii młodzieżowców jest bardzo cenna i świadczy, że środowisko sportowe w Wielkopolsce potrafi wyszkolić gotowych do rywalizacji krajowej i międzynarodowej zawodników, a także skutecznie utrzymać szkolenie na wysokim poziomie. Duża część młodzieżowców dalej kontynuuje kariery sportowe w naszym województwie, a niektórzy przechodzą do wielkopolskich klubów, nakłonieni lepszymi warunkami do rozwoju sportowego lub przy okazji podjęcia studiów. W **Młodzieżowych Mistrzostwach Polski** w 2023 roku zawodnicy w tej kategorii wywalczyli **181 medali (56-57-68)**.

Wielkopolscy juniorzy w ramach **Mistrzostw Polski Juniorów** zostali sklasyfikowani ponownie na **II miejscu**, zdobywając **6575,94 pkt.** za sportowcami z województwa **mazowieckiego**, którzy wywalczyli **6829,42 pkt.**

W tej grupie wiekowej największy postęp wyrażony liczbą wywalczonych punktów odnotowało województwo **wielkopolskie (wzrost o 423,65 pkt.)**. W dalszej kolejności znaleźli się reprezentanci z województwa **pomorskiego** – wzrost o **168,65 pkt.** W tej kategorii tylko 5 ekip wojewódzkich odnotowało postęp w stosunku do 2022 roku.

Strata wielkopolskich sportowców do przodującego w tej klasyfikacji województwa mazowieckiego w ostatnich latach systematycznie się zmniejszała i wynosi **920,33 pkt.**

Zawodnicy z Wielkopolski w **Mistrzostwach Polski Juniorów we wszystkich sportach wywalczyli** w 2023 roku **306 medali (101-87-118)**.

W kategorii wiekowej **juniora młodszego** sportowcy z **Wielkopolski** zostali sklasyfikowani ponownie na **III miejscu**, osiągając **4722,99 pkt.**, tuż za województwami **mazowieckim (5899,48 pkt.)** i **śląskim (5369,64 pkt.)**.

W grupie juniorów młodszych rywalizacja sportowa toczyła się w ramach zawodów eliminacyjnych i zawodów finałowych Ogólnopolskiej Olimpiady Młodzieży – w **XXIX OOM** w sportach zimowych, **XXIX OOM** w sportach halowych oraz **XXIX OOM** w sportach letnich.

W tej kategorii wiekowej 7 województw odnotowało postęp punktowy w porównaniu do ubiegłego roku, a największy postęp odnotowała młodzież z **pomorskiego (wzrost o 293,93 pkt.)** oraz młodzież z **małopol-**

skiego (+292,27 pkt.).

Największą stratę odnotowała reprezentacja województwa **mazowieckiego** – spadek **160,66 pkt.** oraz województwa **lubelskiego** – spadek o **149,62 pkt.** w porównaniu do stanu z 2022 roku. W sumie 9 województw poniosło stratę w tej kategorii.

Wielkopolscy juniorzy młodsi w **Ogólnopolskiej Olimpiadzie Młodzieży i Mistrzostwach Polski Juniorów Młodszych** wywalczyli w sumie **262 medale (77–87–98).**

Poziom sportowy **młodzików** wyrażony punktacją SSM jest zbliżony w czterech najlepszych województwach. Młodzicy z naszego województwa polepszyli się o 1 lokatę i zajęli w tej klasyfikacji **II miejsce (3860,84 pkt.),** przegrywając ze sportowcami z województwa **mazowieckiego**, a wyprzedzając zawodników z województwa **śląskiego i dolnośląskiego.**

Znaczny wpływ na punktację wywiera układ stref w ramach MMM i zdolności organizacyjne klubów i wojewódzkich związków sportowych. W kategorii wiekowej młodzika Wielkopolska zanotowała wzrost poziomu sportowego o **85,54 pkt.** Największe postępy w tej kategorii wiekowej odnotowały reprezentacje województwa **warmińsko-mazurskiego (+176,09 pkt.)** i **dolnośląskiego (+102,22 pkt.).** Największy spadek poziomu zanotowało województwo **małopolskie (-271,27 pkt.)** oraz **lubelskie (-188,70 pkt.).** Łącznie odnotowano regres u 8 województw.

Młodzież z Wielkopolski w bieżącym roku zanotowała wzrost poziomu sportowego wyrażonego liczbą zdobywanych punktów w trzech kategoriach wiekowych: w **kategorii młodzieżowców (MMP, +193,04 pkt.),** w **kategorii juniora (MPJ, +432,65 pkt.)** oraz **kategorii młodzika (MMM, WMM i MPM, +85,54 pkt.).** W kategorii junior młodszy odnotowaliśmy spadek punktowy **(MPJM -62,64 pkt.)**

Oceniając wyniki w 2023 roku, zanotowaliśmy progres w krajowej punktacji sportu dzieci i młodzieży zdobywając o **648,59 pkt.** więcej niż przed rokiem, co oznacza zwiększenie udziału w kraju.

Kolejność miejsc w czołówce rankingu województw nie zmienia się od kilku lat. Czołowe cztery pozycje w końcowej klasyfikacji zajmują ponownie: Mazowsze, **Wielkopolska**, Śląsk, Dolny Śląsk.

Można zauważyć, że poziom sportowy województw jest bardzo zróżnicowany. Silne sportowo reprezentacje w sporcie młodzieżowym, jak mazowieckie, wielkopolskie, śląskie i dolnośląskie, pochodzą z najliczniejszych i najlepiej rozwiniętych ekonomicznie województw. Do wyraźnie najstańszych można zaliczyć województwa świętokrzyskie i opolskie. Pozycje zajmowane w sporcie krajowym zależą od wielu czynników, w tym od liczby młodzieży w wieku szkolnym, liczby klubów sportowych i pracujących w sporcie szkoleniowców, a także od tradycji sportowych oraz liczby obiektów i urzędzeń treningowych.

Tab. 9. Ogólnopolski system współzawodnictwa sportowego dzieci i młodzieży – punktacja województw 2023–2018.

Województwo	M-ce 2023	Punkty 2023	% udziału 2023	M-ce 2022	Punkty 2022	% udziału 2022	M-ce 2021	Punkty 2021	% udziału 2021	M-ce 2020	Punkty 2020	% udziału 2020	M-ce 2019	Punkty 2019	% udziału 2019	M-ce 2018	Punkty 2018	% udziału 2018
mazowieckie	1	22 742,30	13,721	1	22 991,78	13,687	1	22 089,86	13,634	1	20 364,18	13,333	1	21 154,79	13,353	1	19 657,66	12,536
wielkopolskie	2	19 903,33	12,008	2	19 254,74	11,463	2	18 877,52	11,652	2	18 152,14	11,885	2	18 108,49	11,430	2	17 929,71	11,434
śląskie	3	18 159,59	10,956	3	18 810,31	11,198	3	17 669,13	10,906	3	16 587,99	10,861	3	16 075,54	10,147	3	16 265,60	10,373
dolnośląskie	4	14 699,29	8,868	4	15 034,29	8,950	4	14 545,07	8,978	4	14 026,50	9,184	4	14 886,75	9,396	4	14 271,08	9,101
pomorskie	5	14 399,61	8,687	6	13 622,14	8,110	6	12 259,40	7,567	5	11 649,56	7,627	6	11 073,28	6,989	6	11 665,07	7,439
małopolskie	6	14 068,65	8,488	5	14 240,74	8,478	5	12 882,69	7,951	6	11 592,27	7,590	5	12 814,77	8,089	5	12 559,17	8,009
kujańsko-pomorskie	7	10 752,64	6,487	7	11 151,40	6,639	7	10 810,78	6,673	7	10 873,59	7,119	7	10 701,11	6,754	7	10 592,56	6,755
łódzkie	8	9 562,54	5,769	8	9 969,43	5,935	8	10 644,62	6,570	8	9 209,51	6,030	8	10 093,55	6,371	8	10 147,15	6,471
zachodniopomorskie	9	7 715,76	4,655	9	7 789,76	4,637	10	7 621,78	4,704	10	6 549,55	4,288	9	7 980,79	5,037	9	8 144,87	5,194
lubelskie	10	6 734,41	4,063	10	7 442,44	4,431	9	7 806,44	4,818	9	7 550,18	4,943	10	7 827,58	4,941	10	7 965,64	5,080
lubuskie	11	5 551,90	3,350	12	5 433,91	3,235	11	5 871,70	3,624	11	5 416,73	3,546	11	6 153,03	3,884	11	5 704,13	3,638
warmińsko-mazurskie	12	5 508,10	3,323	11	5 588,10	3,327	12	5 531,75	3,414	12	5 159,62	3,378	12	5 620,97	3,548	12	5 581,44	3,559
podlaskie	13	5 097,10	3,075	13	5 272,69	3,139	13	5 082,34	3,137	13	4 954,27	3,244	13	5 334,45	3,367	13	5 322,10	3,394
podkarpackie	14	4 723,56	2,850	14	4 981,95	2,966	14	4 527,82	2,795	14	4 469,49	2,926	14	4 607,25	2,908	14	4 987,51	3,181
opolskie	15	3 354,46	2,024	15	3 535,52	2,105	15	3 244,50	2,003	15	3 474,17	2,275	15	3 497,50	2,208	15	3 419,45	2,181
świętokrzyskie	16	2 603,29	1,571	16	2 695,69	1,605	16	2 397,80	1,480	16	2 705,87	1,772	16	2 500,71	1,578	16	2 598,86	1,657
Razem		165 752,53	100		167 976,72	100		162 015,95	100		152 735,62	100		158 430,53	100		156 811,98	100

Podczas zawodów finałowych **XXIX OOM w sportach letnich „Śląskie 2023”** zwyciężyła reprezentacja województwa wielkopolskiego z wynikiem **1993,42 pkt.** W klasyfikacji medalowej wielkopolska zajęła IV miejsce z dorobkiem 90 medali (24 złotych - 38 srebrnych - 28 brązowych).

Młodzież z naszego województwa we wszystkich kategoriach wiekowych w ramach Systemu Sportu Młodzieżowego w imprezach mistrzowskich (**MMP, MPJ** oraz **OOM i MPJM**) wywalczyła łącznie **749 medali (234 złotych – 231 srebrnych – 284 brązowe).**

Tab. 10. Liczba medali zdobytych przez wielkopolskich sportowców w zawodach SSM w latach 2018–2023.

ROK	ZŁOTE	SREBRNE	BRĄZOWE	RAZEM
2018	226	223	292	741
2019	226	225	289	740
2020	201	196	284	681
2021	227	209	283	719
2022	212	205	298	715
2023	234	231	284	749
RAZEM	1324	1290	1730	4345

Ogólnopolska Olimpiada Młodzieży

Głównym elementem współzawodnictwa sportowego od roku 1995 jest Ogólnopolska Olimpiada Młodzieży (OOM) z uroczystą oprawą i ceremonią olimpijskim. Odbywa się przy wsparciu środków z budżetu samorządów poszczególnych województw. Koszty związane z organizacją i pobytem zawodników, trenerów i sędziów pokrywa Ministerstwo Sportu i Turystyki. Udział w tych zawodach daje młodym sportowcom możliwość sprawdzenia umiejętności oraz przedsmak prawdziwych Igrzysk Olimpijskich, które dla wielu są marzeniem i celem. OOM odbywa się od 2016 roku w trzech blokach konkurencji sporty zimowe, halowe i letnie, a w ciągu ostatnich sześciu lat organizatorami zawodów finałowych były województwa podane w tab. 11.

Tab. 11. Ogólnopolskie Olimpiady Młodzieży w latach 2018–2023.

Rok	sporty zimowe	sporty halowe	sporty letnie
2018	podkarpackie	wielkopolska	śląskie
2019	małopolskie	świętokrzyskie	lubuskie
2020	śląskie	lubelskie	PZS
2021	brak – covid	łódzkie	PZS
2022	dolnośląskie	podlaskie	małopolskie
2023	podkarpackie	zachodniopomorskie	śląskie

OOM w sportach zimowych

Ocena występu reprezentacji województwa wielkopolskiego Reprezentacja województwa

W finałach XXIX OOM w sportach zimowych w roku 2023 nasze województwo reprezentowało 27 zawodników i zawodniczek pochodzących się z wielkopolskich klubów sportowych zgłoszonych przez WSS, którzy wystartowali w 3 sportach według klasyfikacji Systemu Sportu Młodzieżowego.

W porównaniu do roku 2022 reprezentacja województwa wielkopolskiego była mniejsza o 5 zawodników. Wzrost w tym parametrze zanotowano w łyżwiarstwie figurowym (+2), a największy spadek odnotowano w koszykówce kobiet (-4).

Ekipa wielkopolskich koszykarek była największą zgłoszoną reprezentacją, w roku 2023 liczyła 13 zawodniczek zgłoszonych przez WSS. Drugą reprezentacją byli koszykarze – 12 zawodników. Trzecią zawodnicy łyżwiarstwa figurowego w dwuosobowym składzie.

Opiekę merytoryczną - wychowawczą nad naszą młodzieżą startującą w zawodach finałowych XXIX OOM w sportach zimowych „Podkarpackie 2023” sprawowało **6 trenerów i instruktorów** finansowanych przez MSiT ze środków FRKF.

Miejsce i punktacja poszczególnych sportów

Uzyskane miejsca w zawodach finałowych OOM w sportach zimowych oraz zdobyte punkty w latach 2023–2018 przez poszczególne wielkopolskie sporty zostały przedstawione w tab. 12.

Tab. 12. Wyniki Wielkopolski w sportach zimowych w ramach OOM w latach 2023–2018.

SPORT	Liczba pkt.			Liczba medali			Liczba zawodników WLP			Liczba pkt.		
	2023	2022	Różnica 2023–2022	2023	2022	Różnica 2023–2022	2023	2022	Różnica 2023–2022	2020	2019	2018
Łyżwiarstwo figurowe	11,00	0,00	+11,00	1	0	+1	2	0	+2	-	-	-
Narciarstwo alpejskie	-*	24,00	-24,00	0	0	0	0	11	-11	11,00	-	-
Koszykówka Kobiet	100,00	85,00	+15,00	1	1	0	13	17	-4	70,00	65,00	100,00
Koszykówka Mężczyzn	85,00	36,00	+49,00	1	0	+1	12	15	-3	65,00	100,00	75,00
RAZEM	196,00	121,00	+75,00	3	1	+2	27	32	-5	146,00	165,00	175,00

*Brak reprezentacji narciarstwa alpejskiego w roku 2023.

Podsumowanie OOM w sportach zimowych

1. W roku 2023 koszykówka kobiet zajęła I miejsce w klasyfikacji województw, zdobywając 100,00 pkt. to o 25,00 pkt. więcej w porównaniu z 2022 rokiem.
2. W roku 2023 koszykówka mężczyzn zajęła II miejsce w klasyfikacji województw, zdobywając 85,00 pkt. to o 49,00 pkt. więcej w porównaniu z 2022 rokiem.
3. Łyżwiarstwo figurowe – VIII miejsce, 11,00 pkt., 2 zawodników. Złoty medal dla wielkopolski wywalczył Kiril Kirichko (KS ŁF Cascade Poznań).
4. Reprezentacja Wielkopolski zdobyła 196,00 pkt., zwiększając liczbę punktów o 15,00 pkt. względem roku 2022.
5. W klasyfikacji medalowej Wielkopolska awansowała z 12 miejsca w roku 2022 na 8 z dorobkiem 3 medali (2–1–0).

OOM w sportach halowych

Ocena występu reprezentacji województwa wielkopolskiego Reprezentacja województwa

W finałach XXIX OOM w sportach halowych nasze województwo reprezentowało **324 zawodników i zawodniczek** pochodzących się z wielkopolskich klubów sportowych zgłoszonych przez WSS, którzy wystartowali w 19 sportach według klasyfikacji Systemu Sportu Młodzieżowego. Biorąc pod uwagę dostępne limity przeznaczone przez MSiT na zawodników finansowanych ze środków pochodzących z FRKF w zawodach finałowych w ramach rywalizacji juniorów młodszych, można stwierdzić, że wysłana liczba zawodników z naszego województwa stanowiła 12,30% sumy wszystkich przyznanych limitów.

W porównaniu z rokiem 2022 reprezentacja województwa wielkopolskiego była mniejsza o 3 zawodników. Największy wzrost w tym parametrze zanotowano w boksie kobiet (+5), a największy spadek odnotowano w badmintonie, judo kobiet i zapasach kobiet (–5).

Ekipa wielkopolskich taekwondzistów w roku 2023 stanowiła najliczniejszą reprezentację wojewódzką – 68 zawodników i zawodniczek zgłoszonych przez WSS. Drugą najliczniejszą reprezentację stanowili zawodnicy z szermierki – 42 zawodników. Najmniej liczną ekipę wojewódzką stanowiła gimnastyka artystyczna – 3 zawodników.

Opiekę merytoryczno-wychowawczą nad naszą młodzieżą startującą w zawodach finałowych XXIX OOM w sportach halowych „Zachodniopomorskie 2023” sprawowało **76 trenerów i instruktorów** finansowanych przez MSiT ze środków FRKF.

Rozgrywki klubowe

W rywalizacji klubowej w ramach XXIX OOM w sportach halowych zwyciężył tak jak przed rokiem klub sportowy **MKS Kusy Szczecin**, zdobywając **144,00 pkt.**, na drugim miejscu znalazł się **KS AZS-AWFIS Gdańsk (140,00 pkt.)**, a trzecie miejsce zajął klub **KS AZS-AWF Poznań (102,00 pkt.)**.

W pierwszej pięćdziesiątce znalazły się jeszcze: 22 miejsce UKS Hwarang Taekwondo Olimpijskie Września – 60 pkt., 24 miejsce UKBS Dąbrówka Poznań – 59 pkt., 27. OŚ AZS Poznań – 58,29 pkt., 34. KS Rapid Śrem – 51 pkt., 38. KS Energetyk Poznań – 47,91 pkt., 42. MUKS Spartan Rokietnica – 44 pkt., 42. KS Warta Poznań – 44,00 pkt., 48. SKF KPR Sparta Oborniki – 42,51 pkt.

Najlepsze 10 klubów z Wielkopolski zdobyło łącznie 545,71 pkt., co stanowi prawie połowę wszystkich punktów zgromadzonych przez całe województwo. Najsilniejszą sekcją sportową okazali się zawodnicy taekwondo olimpijskiego, reprezentujący barwy **UKS Hwarang Taekwondo Olimpijskie Września**, którzy zdobyli w ramach zawodów OOM łącznie 60,00 pkt.

Wśród **985** sklasyfikowanych w tej punktacji **klubów sportowych** 13 klubów z Wielkopolski znalazło się w pierwszej setce zestawienia. Dla województwa wielkopolskiego punkty wywalczyło 89 klubów, zaś 5 klubów ukończyło rywalizację z zerowym dorobkiem.

W tab. 13 przedstawiamy 50 najwyżej sklasyfikowanych klubów w punktacji łącznej XXIX OOM zachodniopomorskie 2023 na podstawie komunikatu końcowego.

Tab. 13. Klasyfikacja najlepszych 50 klubów sportowych XXIX OOM „Zachodniopomorskie 2023”.

Miejsce	Nazwa klubu	Województwo	Punkty
1	MKS Kusy Szczecin	zachodniopomorskie	144,00
2	KS AZS-AWFIS Gdańsk	pomorskie	140,00
3	KS AZS-AWF Poznań	wielkopolskie	102,00
4	NTS Nysa	opolskie	100,00
5	AZS KU UW Warszawa	mazowieckie	95,50
6	GKS "Czarni" Bytom	śląskie	87,28
7	TS Wisła Kraków	małopolskie	87,00
8	ULKS Andros Puławy	lubelskie	78,00
9	UKS Trzynastka Białystok	podlaskie	75,00
10	UKJ Lemur Warszawa	mazowieckie	74,00
11	KS AZS-AWF Kraków	małopolskie	73,00
11	SKS Start Olsztyn	warmińsko-mazurskie	73,00
13	GKS Piast Gliwice	śląskie	72,00
13	UKS Atena Gdańsk	pomorskie	72,00
15	WLKS Nowe Iganie	mazowieckie	70,00
16	KSGA Legion Warszawa	mazowieckie	68,00
17	BKS Skorpion Szczecin	zachodniopomorskie	67,00
18	UKS Szabla Ząbki	mazowieckie	66,00

Miejsce	Nazwa klubu	Województwo	Punkty
19	SKF Wisła Płock	mazowieckie	65,62
20	KS AZS-AWF Warszawa	mazowieckie	65,00
21	LKS Mazowsze Teresin	mazowieckie	61,00
22	UKS Hwarang Taekwondo Olimpijskie Września	wielkopolskie	60,00
22	MKZ Unia Racibórz	śląskie	60,00
24	UKBS Dąbrówka Poznań	wielkopolskie	59,00
24	Ewo Gim AZS-AWF Katowice	śląskie	59,00
24	ZKS Slavia Ruda Śląska	śląskie	59,00
27	OŚ AZS Poznań	wielkopolskie	58,29
28	UKS Gdańska Szkoła Szermierki Gdańsk	pomorskie	58,00
29	KS Tebek Warszawa	mazowieckie	55,00
29	KS Wschód Białystok	podlaskie	55,00
31	INDUSTRIA LKS Znicz Chęciny	świętokrzyskie	54,00
32	BSBS Bielsko-Biała	śląskie	52,50
33	UKS Hajduczek Olsztyn	warmińsko-mazurskie	52,00
34	KS Rapid Śrem	wielkopolskie	51,00
34	Kumgang Taekwondo Leoncin	mazowieckie	51,00
36	KS Bogoria Grodzisk Maz.	mazowieckie	50,25
37	Grodziski KSz. Grodzisk Maz.	mazowieckie	50,00
38	KS Energetyk Poznań	wielkopolskie	47,91
39	MKS Gdańsk	pomorskie	47,00
40	UKS 10 Bydgoszcz	kujawsko-pomorskie	46,00
41	KS AZS Wratislavia Wrocław	dolnośląskie	45,50
42	MUKS Spartan Rokietnica	wielkopolskie	44,00
42	KS Warta Poznań	wielkopolskie	44,00
44	LUKS Kantor Częstochowa	śląskie	43,00
44	ZKS Granica Gdańsk	pomorskie	43,00
44	CWZS Zawisza KG Bydgoszcz	kujawsko-pomorskie	43,00
47	Polonia Świdnica	dolnośląskie	42,52
48	SKF KPR Sparta Oborniki	wielkopolskie	42,51
49	MKS Juwenia Wrocław	dolnośląskie	42,00
50	SBS Blue Club Chorzów	śląskie	41,50

Miejsce i punktacja poszczególnych sportów

Uzyskane miejsca w zawodach finałowych OOM w sportach halowych oraz zdobycze punktowe w latach 2023–2018 wywalczone przez poszczególne wielkopolskie sporty zostały przedstawione w tab. 14.

Tab. 14. Liczba zdobytych punktów oraz miejsce sportu we współzawodnictwie SSM w kraju w latach 2018–2023 podczas OOM w sportach halowych.

L.p.	Sport	XXIV OOM 2018			XXV OOM 2019			XXVIII OOM 2022			XXIX OOM 2023			XXVIII OOM 2022			XXIX OOM 2023			Różnica pkt 2023-2022	Różnica % 2023-2022	liczba zdobytych medali 2023			
		pkt.	%	m-ce	pkt.	%	m-ce	pkt.	%	m-ce	pkt.	%	m-ce	pkt.	%	m-ce	pkt.	%	m-ce			Z	S	B	Razem
1.	Badminton	18,50	6,65	VIII	12,00	4,32	VIII	10,50	3,80	VII	14,50	5,22	VII	21,50	7,76	V	16,00	5,76	VIII	-5,50	-2,00	0	2	0	2
2.	Boks kobiet	125,00	22,01	I	48,00	13,19	III	44,00	13,33	III	37,00	10,51	V	37,00	7,97	VI	56,00	12,15	III	19,00	4,18	0	4	2	6
3.	Boks mężczyzn	95,00	12,60	I	49,00	8,97	IV	35,00	6,60	VII	43,00	8,17	IV	54,00	6,87	V-VI	70,00	8,36	IV	16,00	1,49	1	2	1	4
4.	Brydż sportowy	50,00	14,25	IV	77,00	21,88	I	83,00	19,30	II	66,00	15,00	IV	53,00	12,05	IV	59,00	13,41	IV	6,00	1,36	1	0	0	1
5.	Gim. artystyczna	20,00	6,51	IV	18,00	5,50	VI	9,00	2,72	VII	20,00	6,21	VII	10,00	2,88	VII	17,00	5,30	VII	7,00	2,42	1	2	0	3
6.	Gim. sportowa	-	-	-	-	-	-	-	-	-	-	-	-	-	-	-	-	-	-	0,00	0,00	0	0	0	0
7.	Gim. trampolina	72,00	27,91	I	68,00	26,36	I	79,00	30,38	I	67,00	25,38	II	30,00	16,04	II	31,00	17,03	III	1,00	0,99	0	0	0	0
8.	Judo kobiet	41,00	10,85	IV	36,00	10,03	IV	17,00	4,99	VII	28,00	7,43	IV	36,00	10,00	III	22,29	5,64	V	-9,71	-4,36	1	1	0	2
9.	Judo mężczyzn	19,00	3,91	VI	25,00	5,18	VI	15,00	3,47	VI	40,00	8,60	V	19,00	3,74	VI	15,77	3,02	X	-3,23	-0,72	0	0	0	0
10.	Piłka siatkowa K	65,00	9,92	IV	100,00	15,27	I	60,00	9,16	V	50,00	7,63	VII	0,00	0,00	XIII-XVI	45,00	6,87	VIII	45,00	6,87	0	0	0	0
11.	Piłka siatkowa M	75,00	11,45	III	65,00	9,92	IV	50,00	7,63	VII	60,00	9,16	V	45,00	6,87	VIII	65,00	9,32	IV	20,00	2,45	0	0	0	0
12.	Piłka ręczna K	55,00	8,40	VI	50,00	7,63	VII	60,00	9,16	V	85,00	15,89	II	75,00	14,02	III	50,00	9,36	VII	-25,00	-4,66	0	0	0	0
13.	Piłka ręczna M	30,00	4,58	IX-XII	45,00	6,87	VIII	55,00	8,40	VI	0,00	0,00	IX	60,00	11,21	V	85,00	15,89	II	25,00	4,68	0	1	0	1
14.	Szachy	24,00	6,19	VI	32,00	8,25	IV	28,00	7,22	VI	24,00	6,19	VI	23,00	5,93	VII	17,00	4,38	VIII	-6,00	-1,55	0	0	0	0
15.	Szermierka	259,00	18,85	II	265,00	19,72	II	267,00	19,47	II	206,00	14,93	III	203,33	15,67	III	177,00	12,79	III	-26,33	-2,88	0	3	1	4
16.	Taekwondo oli.	456,00	39,45	I	358,00	32,72	I	377,00	36,22	I	394,00	37,31	I	416,00	38,77	I	380,00	35,88	I	-36,00	-2,89	10	9	24	43
17.	Tenis	52,00	9,27	V	-	-	-	-	-	-	-	-	-	-	-	-	-	-	-	-	-	0	0	0	0
18.	Tenis stołowy	45,66	6,79	VII	19,00	2,90	XII	35,50	5,26	IX	33,00	4,93	XI	44,50	4,91	XI	31,17	4,72	IX	-13,33	-0,19	0	0	0	0
19.	Zapasy klasyczne	30,00	5,06	X	46,00	7,43	IX	50,00	8,50	VII	53,00	8,97	VI	64,00	10,19	III	13,50	2,65	IX	-45,50	-9,06	0	0	0	0
20.	Zapasy kobiet	59,00	10,21	V	57,00	10,09	IV	51,00	9,39	IV	47,00	8,48	IV	59,00	11,71	III	69,00	11,02	V	5,00	0,83	1	2	0	3
21.	Zapasy wolne	67,00	11,20	IV	77,00	12,56	III	49,30	8,42	V	49,00	8,32	VI	66,00	10,47	IV	60,00	11,00	V	-6,00	0,52	1	0	3	4
Razem																									
(tylko sporty w ramach OOM w danym roku)		1573,16	13,85	I	1447,00	12,47	II	1375,30	11,97	III	1316,50	11,59	III	1316,33	11,05	III	1279,73	10,83	III	-32,60	-2,52	16	26	31	73

W ocenie dla poszczególnych sportów wzięto pod uwagę następujące wskaźniki:

- liczbę punktów zdobytych w ramach SSM,
- różnicę w procentowym udziale uzyskanym przez dany sport w roku 2023 w porównaniu do roku 2022,
- liczbę zdobytych medali (w tym zdobytych medali złotych),
- zajmowane miejsce w kraju przez dany sport w tym współzawodnictwie.

Analizując występ poszczególnych reprezentacji naszego województwa, zauważamy, że spośród 19 sportów, w których rywalizowali Wielkopolanie, 10 sportów odnotowało spadek liczby punktów, a 9 sportów poprawiło dorobek punktowy w porównaniu z rokiem 2022.

Największą stratę punktową odnotowały reprezentacje województwa w następujących sportach:

- **Zapasy kobiet** -45,50 pkt. i spadek 9,06% udziału
- **Taekwondo olimpijskie** -36,00 pkt. i spadek 2,89% udziału
- **Szermierka** -26,33 pkt. i spadek 2,88% udziału
- **Piłka ręczna kobiet** -25,00 pkt. i spadek 4,66% udziału
- **Tenis stołowy** -13,33 pkt. i spadek 0,19% udziału

W bloku sportów halowych największą liczbę punktów dla województwa wielkopolskiego zdobyły:

- **Taekwondo olimpijskie** – 380,00 pkt. (spadek o 36,00 pkt. i spadek 2,89% udziału),
- **Szermierka** – 177,00 pkt. (spadek o 26,33 pkt. i spadek 2,88% udziału),
- **Piłka ręczna mężczyźni** – 85,00 pkt. (wzrost o 25,00 pkt. i wzrost 4,68% udziału),

I miejsce w kraju wywalczyło taekwondo olimpijskie.

II miejsce w kraju wywalczyła piłka ręczna mężczyźni.

III miejsce w kraju wywalczyły szermierka, boks kobiet, gimnastyka trampolina.

Podsumowanie OOM w sportach halowych

1. W roku 2023 reprezentacja województwa wielkopolskiego zakończyła rywalizację w XXIX finałach OOM w sportach halowych na miejscu III z dorobkiem 1279,73 pkt., przegrywając z Mazowszem o 578,21 pkt. oraz reprezentacją województwa śląskiego o 248,44 pkt.
2. W klasyfikacji medalowej Wielkopolska uplasowała się na IV miejscu zdobywając 73 medale (16–26–31).
3. Porównując rok 2023 do roku 2022 największe wzrosty w liczbie uzyskanych punktów odnotowano w Piłce siatkowej kobiet (+45,00 pkt.), piłce ręcznej mężczyźni (+25,00 pkt.), piłce siatkowej mężczyźni (+20,00 pkt.), boksie kobiet (+19,00 pkt.), boksie mężczyźni (+16,00 pkt.), gimnastyce artystycznej (+7,00 pkt.), brydżu sportowym (+6,00 pkt.), zapasach kobiet (+5,00 pkt.), oraz w gimnastyce trampolinie (+1,00 pkt).
4. Największe spadki w zdobyczu punktowej odnotowały: zapasy klasyczne (-45,50 pkt.), taekwondo olimpijskie (-36,00 pkt.), szermierka (-26,33 pkt.), piłka ręczna kobiet (-26,00 pkt.), tenis stołowy (-13,33 pkt.), judo kobiet (-9,71 pkt.), szachy (-6,00 pkt.), zapasy wolne (-6,00 pkt.), badminton (-5,50 pkt.), judo mężczyźni (-3,23 pkt.).
5. Najsilniejszymi wielkopolskimi sekcjami sportowymi sklasyfikowanymi podczas XXIX OOM w sportach halowych są taekwondo olimpijskie UKS Hwarang Taekwondo Olimpijskie Września – 60,00 pkt., AZS AWF Poznań - 55 pkt., KS Rapid Śrem – 51,00 pkt.

Ocena występu reprezentacji województwa wielkopolskiego Reprezentacja województwa

W finałach XXIX OOM w sporach letnich nasze województwo reprezentowało **557 zawodników i zawodniczek** pochodzących się z wielkopolskich klubów sportowych, którzy startowali w 24 sportach według klasyfikacji Systemu Sportu Młodzieżowego. Analizując liczbę miejsc przewidzianych do szkolenia w ramach Kadry Wojewódzkich dla kategorii juniora młodszego w Wielkopolsce, można stwierdzić, że reprezentacja była szeroka mimo braku Wielkopolan w kilku sportach. Cieszy fakt zdobycia punktów przez reprezentację piłki ręcznej plażowej mężczyzn, która w latach poprzednich nie wystawiła reprezentacji podczas OOM.

W porównaniu do roku 2023 reprezentacja województwa liczyła aż 49 zawodników więcej. W obrębie poszczególnych sportów odnotowano pewne różnice, które wywarły wpływ na ostateczny kształt reprezentacji. Największy wzrost liczby zawodników odnotowano w przypadku ekipy piłki ręcznej plażowej mężczyzn (+12), kajakarstwa klasycznego (+11), strzelectwa sportowego (+11) i wioślarstwa (+11). Największy spadek w liczbie zgłoszonych odnotowano w hokeju na trawie kobiet (-17) i kolarstwie torowym (-8).

Najliczniejszą ekipę wojewódzką w 2023 roku stanowili reprezentanci lekkiej atletyki – 84 zawodników, 59 zawodników reprezentowało wielkopolskie kajakarstwo klasyczne, a trzecia najliczniejsza reprezentacja, hokeja na trawie mężczyzn liczyła 48 zawodników.

Najmniej liczną ekipę wojewódzką stanowili zawodnicy rywalizujący w golfie – 3 uczestników oraz pięć siatkowej plażowej mężczyzn – 2 zawodników.

Opiekę merytoryczną - wychowawczą nad naszą młodzieżą startującą w zawodach finałowych XXIX OOM w sportach letnich „śląskie 2023” sprawowało 95 trenerów i instruktorów opłaconych przez MSiT ze środków FRKF.

Rozgrywki klubowe

W rywalizacji klubowej w ramach XXIX OOM w sportach letnich zwyciężył klub sportowy **WKS Śląsk Wrocław**, zdobywając **220,64 pkt.**, na 2 miejscu znalazł się **UKS G-8 Bielany Warszawa**, który zdobył **178,42 pkt.**, a na miejscu 3 uplasował się klub z Wielkopolski **KS Poznań**, ze zdobyczą **159,00 pkt.**

Oprócz Poznania, mającej silną sekcję kajakarstwa i wioślarstwa, w pierwszej dziesiątce znalazł się również na 6 miejscu klub KS AZS-AWF Poznań ze zdobyczą 128,00 pkt oraz LKS Budowlani-Kucera Nowy Tomyśl. Klub jednosekcyjny podnoszenia ciężarów zajął 7 miejsce zdobywając 121,00pkt. i stał się najsilniejszą w tym roku sekcją.

W pierwszej pięćdziesiątce znalazły się jeszcze 4 kluby: 13 miejsce KS Warta Poznań – 103,68 pkt., 26 miejsce KS Stal LA Ostrów Wlkp. – 71,50 pkt., 28 miejsce OŚ AZS Poznań – 67,83 pkt., 34 miejsce UKS TFP Jedynka Kórnik – 63,42 pkt.

Pozostałe kluby zajęły miejsca poza czołową pięćdziesiątką. Na 1048 klubów sportowych sklasyfikowanych w tej punktacji dla województwa wielkopolskiego punkty wywalczyło 100 klubów sportowych. 20 najwyższej sklasyfikowanych organizacji sportowych województwa wielkopolskiego zdobyło łącznie 1201,40 pkt., co stanowi ponad 60% udziału w punktacji województwa.

Miejsce i punktacja poszczególnych sportów

Uzyskane miejsca w zawodach finałowych OOM w sportach letnich oraz zdobycze punktowe w latach 2018–2023 przez poszczególne wielkopolskie sporty zostały przedstawione w tab. 15.

Tab. 15. Liczba punktów we współzawodnictwie SSM oraz miejsce sportu w kraju w latach 2018–2023[^].

L.p.	Sport	XXIV OOM 2018		XXV OOM 2019		XXVIII OOM 2022		XXIX OOM 2023		Różnica pkt 2023-2022	Różnica % 2023-2022	Liczba zgłoszonych zawodnik. XXIX OOM 2023	Liczba zgłoszonych zawodnik. XXVIII OOM 2022	Różnica liczby zgłoszonych zawodników	med. ale 2022	liczba zdobytych medali 2023				Różnica medali 2023-2022			
		pkt.	%	m-ce	pkt.	%	m-ce	pkt.	%							m-ce	Z	S	B		Razem		
1	Baseball*	-	-	28,00	13,66	V	-	-	-	-	-	6,00	4,75	0	1	0	0	0	0	0	-		
2	Golf	2,00	1,67	0,00	0,00	-	8,00	6,45	V	14,00	11,20	III	3	3	0	1	1	1	2	1	1		
3	Hokej na trawie K	28,00	15,47	64,00	35,36	I	75,00	43,60	I	45,00	26,16	II	11	28	-17	1	0	1	0	1	0		
4	Hokej na trawie M	117,00	57,07	113,00	55,12	I	121,00	54,01	I	103,00	45,98	II	48	42	6	2	0	1	0	1	0	-1	
5	Jedździectwo**	47,32	13,80	41,00	12,02	IV	52,00	19,40	II	41,00	14,80	II	19	21	-2	3	1	1	0	2	0	-1	
6	Kajakarstwo klas.	263,00	26,30	270,00	27,90	I	230,00	22,22	I	260,00	25,17	I	59	48	11	15	7	7	7	21	6	6	
7	Kajakarstwo slalom	-	-	-	-	-	7,00	2,82	VI	-	-	-	-	2	-2	0	0	0	0	0	0	0	
8	Kolarstwo BMX	7,00	8,97	-	-	-	-	-	-	-	-	0	0	0	-	0	0	0	0	0	0	-	
9	Kolarstwo MTB	7,00	8,97	-	-	-	5,00	3,91	VII	24,00	17,65	II	13,74	1	4	0	1	0	1	2	2	2	
10	Kolarstwo szosa	99,00	24,81	80,00	20,05	II	108,00	26,73	I	54,00	13,47	IV	26	25	1	4	1	0	0	1	0	-3	
11	Kolarstwo tor	106,95	22,95	166,00	28,38	II	141,63	29,76	I	100,42	22,72	II	22	30	-8	12	1	4	2	7	0	-5	
12	Leśka atletyka	276,50	8,44	379,00	11,57	II	336,17	10,74	IV	417,00	13,07	I	84	78	6	13	9	6	1	16	3	3	
13	Łucznictwo	1,00	0,32	1,00	0,32	XII	13,00	4,06	IX	13,50	4,31	VII	10	7	3	0	0	0	0	0	0	0	
14	Piłkarska nożna K	75,00	13,76	60,00	11,01	V	60,00	11,01	V	75,00	13,76	III	18	18	0	0	0	0	1	1	1	1	
15	Piłkarska nożna M	60,00	9,92	0,00	0,00	IX	50,00	11,76	IV	65,00	15,29	II	18	18	0	0	0	1	0	1	1	1	
16	Piłkarska ręczna plaż. K	-	-	-	-	-	24,00	13,64	IV	20,00	10,64	V	-4,00	12	0	0	0	0	0	0	0	0	0
17	Piłkarska ręczna plaż. M	-	-	-	-	-	-	-	-	12,00	6,38	VII	12	0	12	-	0	0	0	0	0	0	0
18	Piłkarska siatkowa plaż. K	24,00	14,81	22,00	15,95	III	8,00	5,80	VI	8,00	5,80	VIII	4	4	0	0	0	0	0	0	0	0	
19	Piłkarska siatkowa plaż. M	15,00	9,25	38,00	27,54	I	3,00	2,17	IX	5,00	3,62	VIII/IX	2	2	0	0	0	0	0	0	0	0	
20	Pływanie	45,25	2,27	54,50	2,54	X	24,00	1,13	XIV	42,50	4,00	X	8	4	4	1	0	4	2	6	5	5	
21	Pływanie synchron.	110,68	75,25	94,98	66,09	I	45,18	27,16	II	71,00	39,44	II	26	28	-2	3	0	2	2	4	1	1	
22	Podciąganie	60,00	7,37	57,00	8,04	VI	112,00	13,46	III	165,00	18,88	II	34	29	5	8	3	1	4	8	0	0	
23	Rugby	0,00	0,00	-	-	-	14,00	5,91	VII	-	-	-	0	0	0	-	0	0	0	0	0	-	
24	Skoki do wody	8,00	5,80	6,00	3,57	IV	-	-	-	-	-	0	0	0	-	0	0	0	0	0	0	-	
25	Strzelectwo	106,00	10,73	91,00	9,25	V	95,00	9,43	V	109,00	10,38	V	29	18	11	6	0	2	2	4	0	-2	
26	Tenis	0,00	0,00	-	-	-	80,00	13,31	IV	66,50	12,72	V	12	11	1	5	0	1	1	2	0	-3	
27	Triathlon	51,00	22,77	65,00	26,32	I	61,00	20,82	I	62,00	20,67	I	17	18	-1	2	0	1	0	1	0	-1	
28	Wioślarstwo	118,00	18,76	129,00	19,58	II	118,00	21,86	II	111,00	18,51	II	46	35	11	11	1	3	3	7	0	-4	
29	Wspinaczka sportowa	-	-	-	-	-	-	-	-	-	-	0	0	0	-	0	0	0	0	0	0	0	
30	Żeglarstwo	52,00	6,62	39,00	7,53	IV	77,00	11,81	III	137,00	12,08	III	32	26	6	2	0	2	1	3	1	1	
	Razem	1764,70	10,84	1892,48	12,18	II	1840,48	11,84	II	1993,42	13,03	I	557	508	49	89	24	38	28	90	1	1	

[^] w latach 2020-21 w czasie pandemii rozgrywane były Mistrzostwa Polski Juniorów Młodszych organizowane przez krajowe związki w danych dyscyplinach sportu

* W 2022 nie rozgrywano OOM w baseballu.

**Jedździectwo rozgrywane było w trzech konkurencjach (skoki, ujeżdżanie, WKW), a na potrzeby niniejszej analizy zostało zsumowane jako jedna dyscyplina.

*** Punkcja OOM 2018 bez piłki ręcznej K i M wynosi 1679,70 pkt.

W ocenie dla poszczególnych sportów wzięto pod uwagę następujące wskaźniki:

- liczbę zdobytych punktów w SSM,
- różnicę w procentowym udziale uzyskanym przez dany sport w roku 2023 w porównaniu do roku 2022,
- liczbę zdobytych medali (w tym zdobytych medali złotych),
- zajmowane miejsca w kraju przez dany sport w tym współzawodnictwie.]

W przypadku 16 dyscyplin sportowych odnotowano postęp w liczbie punktów, a 9 obniżyło swój poziom w tym parametrze. Największe straty punktowe zanotowano w przypadku kolarstwa szosowego (-54,00 pkt.), a największy postęp odnotowała lekka atletyka (+80,83 pkt.). Wielkopolanie wygrali klasyfikacje województw w 4 sportach, a 3 z nich, kajakarstwo klasyczne, triathlon oraz hokej na trawie mężczyzn, obronili pierwsze miejsca z poprzedniego roku.

15 dyscyplin sportowych uplasowało się w pierwszej trójce w klasyfikacji województw (o 4 więcej niż w roku ubiegłym).

Spśród 5 sportów, które wniosły najwięcej punktów do ogólnego wyniku naszego województwa (wszystkie wywalczyły ponad 100,00 pkt.), jedynie wioślarstwo odnotowało niewielki spadek (-7,00 pkt) tej wartości wobec roku 2023.

Stratę punktową odnotowały reprezentacje województwa w następujących sportach:

- | | |
|--------------------------------------|--------------------------------------|
| • kolarstwo szosowe | - 54,00 pkt. i spadek 13,26% udziału |
| • kolarstwo torowe | - 41,21 pkt. i spadek 7,04% udziału |
| • hokej na trawie kobiet | - 30,00 pkt. i spadek 17,44% udziału |
| • tenis | - 27,50 pkt. i spadek 6,50% udziału |
| • hokej na trawie mężczyzn | - 18,00 pkt. i spadek 8,03% udziału |
| • jeździectwo | - 11,00 pkt. i wzrost 4,60% udziału |
| • kajakarstwo slalomowe | - 7,00 pkt. i wzrost 2,82% udziału |
| • wioślarstwo | - 7,00 pkt. i wzrost 3,35% udziału |
| • piłka ręczna plażowa kobiet | - 4,00 pkt. i wzrost 3,35% udziału |

W bloku sportów letnich największą liczbę punktów dla województwa wielkopolskiego zdobyły:

- **lekka atletyka 417,00 pkt.** (wzrost o 80,83 pkt. oraz wzrost 2,33% udziału)
- **kajakarstwo 260,00 pkt.** (wzrost o 30,00 pkt. oraz wzrost 2,95% udziału)
- **podnoszenie ciężarów 165,00 pkt.** (wzrost o 53,00 pkt. oraz zwiększenie 5,42% udziału)
- **żeglarstwo 137,00 pkt.** (wzrost o 60,00 pkt. oraz wzrost 0,27% udziału)
- **wioślarstwo 111,00 pkt.** (spadek o 7,00 pkt. oraz spadek 3,35% udziału)

I miejsce w kraju wywalczyły następujące sporty: hokej na trawie mężczyzn, kajakarstwo klasyczne, lekkoatletyka i triathlon.

II miejsce w kraju wywalczyły następujące sporty: hokej na trawie kobiet, jeździectwo, kolarstwo MTB, kolarstwo torowe, piłka nożna mężczyzn, pływanie synchroniczne, podnoszenie ciężarów i wioślarstwo.

III miejsce w kraju wywalczyły następujące sporty: golf, piłka nożna kobiet i żeglarstwo.

Podsumowanie OOM w sportach letnich

1. W roku 2023 reprezentacja województwa wielkopolskiego zakończyła rywalizację w XXIX finałach OOM w sportach letnich na miejscu 1 z dorobkiem 1993,42 pkt., wygrywając z województwem mazowieckim o 59,91 pkt.
2. W roku 2022 reprezentacja województwa wielkopolskiego zakończyła rywalizację w XXVIII finałach OOM w sportach letnich na miejscu 2 z dorobkiem 1840,48 pkt., przegrywając z województwem mazowieckim o 448,76 pkt.
3. W roku 2019 reprezentacja województwa wielkopolskiego zakończyła rywalizację w XXV finałach OOM w sportach letnich na miejscu 2 z dorobkiem 1892,48 pkt.
4. W roku 2018 reprezentacja województwa wielkopolskiego zakończyła rywalizację w XXIV finałach OOM w sportach letnich na miejscu 2 z dorobkiem 1764,70 pkt.
5. W roku 2023 w klasyfikacji medalowej zwyciężyło województwo mazowieckie, zdobywając 114 medali (35-34-45). Wielkopolska zdobyła 90 medali (24-38-28).

6. W roku 2022 w klasyfikacji medalowej zwyciężyło województwo mazowieckie, zdobywając 138 medali (51–47–40), na drugim miejscu wielkopolskie ze zdobyczą 89 medali (31–28–30), kujawsko pomorskie uplasowało się na miejscu trzecim z dorobkiem 66 medali (28–17–21).
7. W roku 2023 spośród 5 sportów, które wniosły najwięcej punktów do ogólnego wyniku naszego województwa (wszystkie wywalczyły ponad 100,00 pkt.):
 - lekka atletyka (417,17 pkt.),
 - kajakarstwo (260,00 pkt.),
 - podnoszenie ciężarów (165,00 pkt.),
 - żeglarstwo (137,00 pkt.)
 - wioślarstwo (111,00 pkt.).
8. W roku 2022 5 następujących sportów, które wniosły najwięcej punktów do ogólnego wyniku naszego województwa (wszystkie wywalczyły ponad 100,00 pkt.):
 - lekka atletyka (336,17 pkt.),
 - kajakarstwo (230,00 pkt.),
 - kolarstwo torowe (141,63 pkt.),
 - hokej na trawie mężczyzn (121,00 pkt.),
 - wioślarstwo (118,00 pkt.).
9. Jak pokazuje analiza komunikatu końcowego XXIX OOM, w walce o najwyższe miejsca liczą się województwa, których reprezentanci uczestniczą w maksymalnie dużej liczbie sportów i konkurencji oraz wysyłają dużą liczbę sportowców.

Współzawodnictwo powiatów

W krajowym współzawodnictwie dzieci i młodzieży w roku 2023 uczestniczyli zawodnicy reprezentujący kluby sportowe z 35 powiatów Wielkopolski. Najsilniejszym sportowo powiatem w województwie wielkopolskim w tej klasyfikacji jest **Poznań**, który zajmuje **II miejsce w kraju** z dorobkiem punktowym **9050,28 pkt.**, (w ubiegłym roku 8957,30 pkt., progres o 92,98 pkt.). Warszawa, która w bieżącym roku osiągnęła wynik 14663,58 pkt., zajęła 1 miejsce w klasyfikacji powiatów.

Uzyskane punkty przez zawodników wywodzących się z powiatu **miasta Poznań** we współzawodnictwie młodzieżowym stanowią **45,47%** punktacji dla całości województwa wielkopolskiego (miasto Poznań było reprezentowane na arenach krajowych w zawodach sportowych zaliczanych do SSM w 55 sportach).

Kolejność najlepszych powiatów jest następująca:

- Poznań – 9 050,28 pkt. – 5,46% punktacji krajowej
- Poznański – 2156,67 pkt. – 1,30% punktacji krajowej
- Kalisz – 996,04 pkt. – 0,60% punktacji krajowej
- nowotomyski – 624,00 pkt. – 0,38% punktacji krajowej
- wolsztyński – 592,43 pkt. – 0,36% punktacji krajowej

Przy porównaniu liczby zdobytych punktów w Systemie Sportu Młodzieżowego 25 powiatów odnotowało postęp w stosunku do roku ubiegłego, a największy wzrost liczby zdobytych punktów świadczących o poziomie sportowym zanotowały powiaty:

- krotoszyński – wzrost o 151,84 pkt.
- nowotomyski – wzrost o 131,00 pkt.
- Poznań – wzrost o 92,04 pkt.
- obornicki – wzrost o 81,34 pkt.

10 powiatów obniżyło poziom sportowy w stosunku do roku 2022, a największe straty punktowe poniosły następujące powiaty:

- Konin – spadek o 148,36 pkt.
- szamotulski – spadek o 75,40 pkt.
- średzki – spadek o 70,10 pkt.

Tab. 16. Powiaty WLP – miejsca w kraju i liczba zdobytych punktów w latach 2023–2018.

L.p.	Powiat	M-ce w kraju 2023	Punkty 2023	2023%	M-ce w kraju 2022	Punkty 2022	2022%	M-ce w kraju 2021	Punkty 2021	2021%	M-ce w kraju 2020	Punkty 2020	2020%	M-ce w kraju 2019	Punkty 2019	2019%	M-ce w kraju 2018	Punkty 2018	2018%
1.	Poznań	2	9050,28	5,46%	2	8957,30	5,33%	2	8472,28	5,23%	2	7848,75	5,14%	2	7527,95	4,74%	2	7674,41	4,89%
2.	poznański	13	2156,67	1,30%	14	2087,92	1,24%	16	1939,88	1,20%	17	1751,67	1,15%	17	1839,60	1,16%	17	1729,14	1,10%
3.	Kalisz	28	996,04	0,60%	29	989,34	0,59%	22	1215,68	0,75%	23	1233,47	0,81%	24	1031,73	0,65%	26	993,34	0,63%
4.	nowotomyski	53	624,00	0,38%	67	493,00	0,29%	81	419,00	0,26%	97	351,56	0,23%	98	368,41	0,23%	105	339,00	0,21%
5.	wolsztyński	60	592,43	0,36%	61	546,01	0,33%	60	521,58	0,32%	51	562,96	0,37%	49	617,92	0,39%	49	561,34	0,36%
6.	ostrowski	61	588,74	0,36%	63	511,64	0,30%	83	409,16	0,25%	82	394,77	0,26%	80	421,21	0,27%	109	328,08	0,21%
7.	Konin	62	570,59	0,34%	42	718,95	0,43%	40	735,66	0,45%	42	676,84	0,44%	36	769,55	0,49%	33	859,08	0,55%
8.	Leszno	64	539,90	0,33%	64	506,00	0,30%	54	583,96	0,36%	55	546,98	0,36%	52	563,93	0,36%	58	510,16	0,33%
9.	krotoszyński	75	436,62	0,26%	133	284,78	0,17%	102	352,70	0,22%	90	372,87	0,24%	67	464,34	0,29%	70	449,00	0,29%
10.	rawicki	77	410,73	0,25%	94	389,92	0,23%	127	295,00	0,18%	136	263,50	0,17%	135	281,42	0,18%	132	289,00	0,18%
11.	piłski	80	408,52	0,25%	116	329,33	0,20%	82	418,08	0,26%	84	387,98	0,25%	61	508,84	0,32%	65	492,96	0,31%
12.	średzki	88	373,08	0,23%	80	443,18	0,26%	126	296,81	0,18%	83	388,98	0,25%	64	482,27	0,30%	77	418,96	0,27%
13.	szamotulski	103	341,15	0,21%	87	416,55	0,25%	75	448,69	0,28%	67	464,65	0,30%	75	435,07	0,27%	99	348,09	0,22%
14.	gnieźnieński	113	311,22	0,19%	102	363,14	0,22%	79	432,62	0,27%	117	306,00	0,20%	93	384,99	0,24%	114	321,34	0,20%
15.	Jarocíński	122	291,94	0,18%	132	288,56	0,17%	107	338,37	0,21%	63	475,98	0,31%	110	342,10	0,22%	106	333,83	0,21%
16.	gostyński	123	288,25	0,17%	138	265,86	0,16%	105	344,21	0,21%	112	322,25	0,21%	108	346,68	0,22%	101	342,46	0,22%
17.	leszczyński	135	258,72	0,16%	154	232,25	0,14%	174	198,75	0,12%	162	204,17	0,13%	154	227,69	0,14%	147	236,77	0,15%
18.	wrzesiński	152	225,15	0,14%	147	239,79	0,14%	128	291,17	0,18%	125	279,13	0,18%	147	242,00	0,15%	135	273,63	0,17%
19.	kościański	167	196,47	0,12%	202	150,08	0,09%	203	149,09	0,09%	207	148,84	0,10%	214	126,17	0,08%	241	104,01	0,07%
20.	obornicki	170	190,76	0,12%	240	109,42	0,07%	243	102,31	0,06%	163	202,20	0,13%	232	107,79	0,07%	265	76,38	0,05%
21.	ostrzeszowski	208	134,00	0,08%	284	65,25	0,04%	239	103,92	0,06%	209	144,00	0,09%	186	175,13	0,11%	164	207,50	0,13%
22.	śremski	223	114,00	0,07%	216	133,00	0,08%	265	84,00	0,05%	223	122,16	0,08%	246	97,00	0,06%	221	127,17	0,08%
23.	międzychodzki	229	110,86	0,07%	250	100,00	0,06%	204	144,50	0,09%	257	80,83	0,05%	327	29,00	0,02%	288	54,30	0,03%
24.	wągrowiecki	233	105,77	0,06%	244	106,75	0,06%	283	65,00	0,04%	281	64,00	0,04%	284	67,25	0,04%	276	66,17	0,04%
25.	kępiński	239	99,97	0,06%	226	120,64	0,07%	306	42,74	0,03%	327	23,75	0,02%	320	33,50	0,02%	285	56,38	0,04%
26.	kaliski	242	95,00	0,06%	211	138,25	0,08%	267	81,50	0,05%	220	125,72	0,08%	257	85,00	0,05%	211	141,71	0,09%
27.	turecki	253	88,26	0,05%	243	107,16	0,06%	250	97,59	0,06%	251	86,38	0,06%	250	92,33	0,06%	252	96,00	0,06%
28.	czarnkowsko-trzcianecki	278	66,00	0,04%	312	43,50	0,03%	294	52,00	0,03%	311	40,00	0,03%	322	32,50	0,02%	291	53,50	0,03%
29.	pleszewski	293	54,00	0,03%	308	45,00	0,03%	295	51,50	0,03%	236	107,50	0,07%	160	220,15	0,14%	151	225,63	0,14%

L.p.	Powiat	M-ce w kraju 2023	Punkty 2023	2023%	M-ce w kraju 2022	Punkty 2022	2022%	M-ce w kraju 2021	Punkty 2021	2021%	M-ce w kraju 2020	Punkty 2020	2020%	M-ce w kraju 2019	Punkty 2019	2019%	M-ce w kraju 2018	Punkty 2018	2018%
30.	kolski	304	45,00	0,03%	322	31,00	0,02%	312	37,06	0,02%	330	22,75	0,01%	339	19,50	0,01%	349	9,25	0,01%
31.	grodziski	312	38,50	0,02%	349	7,00	0,00%	288	60,00	0,04%	317	32,00	0,02%	299	50,00	0,03%	286	56,00	0,04%
32.	zlotowski	314	36,33	0,02%	336	14,00	0,01%	281	66,00	0,04%	237	105,50	0,07%	238	104,00	0,07%	259	86,50	0,06%
33.	chodzieski	319	29,13	0,02%	348	8,00	0,00%	349	12,21	0,01%	341	14,00	0,01%				363	4,00	0,00%
34.	koniński	327	26,25	0,02%	345	10,17	0,01%	345	14,50	0,01%				350	13,50	0,01%	365	3,00	0,00%
35.	stuspecki	349	9,00	0,01%	363	2,00	0,00%										334	20,00	0,01%
	Suma	19903,33			19254,74			18877,52			18152,14			18108,49			17929,71		

Tab. 17. Sporty w powiatach WLP w kategoriach wieku w 2023.

Powiat	Dyscyplina	MMP	MPJ	OOM/MPJM	MMM	Suma pkt.	% pkt. WLP
Poznań		2 731,74	2 860,01	1 979,89	1 478,64	9 050,28	45,47%
	Kajakarstwo klasyczne	356,50	583,50	205,00	75,00	1 220,00	6,13%
	Wioślarstwo	393,83	94,40	101,00	48,30	637,53	3,20%
	Żeglarstwo	72,00	178,00	205,50	83,00	538,50	2,71%
	Lekkoatletyka	250,46	89,00	70,50	106,20	516,16	2,59%
	Szermierka	253,00	62,00	80,00	78,00	473,00	2,38%
	Taekwondo olimpijskie	138,00	135,50	95,00	62,00	430,50	2,16%
	Akrobatyka sportowa	72,00	220,00	69,50	41,00	402,50	2,02%
	Tenis	295,50	48,00	34,50	18,00	396,00	1,99%
	Pływanie	89,00	73,50	81,75	76,36	320,61	1,61%
	Strzelectwo sportowe	150,00	81,00	56,00	33,00	320,00	1,61%
	Piłka nożna mężczyzn		99,21	49,00	161,50	309,71	1,56%
	Koszykówka kobiet	115,95	109,38	57,64	13,50	296,47	1,49%
	Hokej na trawie mężczyzn		186,28	50,00	26,34	262,62	1,32%
	Koszykówka mężczyzn	87,50	70,00	63,93	21,00	242,43	1,22%
	Triathlon	52,00	71,00	49,67	44,00	216,67	1,09%
	Judo kobiet	136,00	18,50	12,73	21,00	188,23	0,95%
	Piłka siatkowa mężczyzn		60,00	47,73	67,91	175,64	0,88%
	Zapasy klasyczne	44,00	40,50	62,75	24,50	171,75	0,86%
	Sumo		47,00	59,00	44,00	150,00	0,75%
	Judo mężczyzn	74,00	22,00	15,20	33,50	144,70	0,73%
	Zapasy kobiet	58,00	26,00	17,58	28,00	129,58	0,65%
	Zapasy wolne	6,00	20,00	57,01	45,00	128,01	0,64%
	Brydż sportowy		46,75	60,00	17,00	123,75	0,62%
	Hokej na trawie kobiet		55,00	45,00	22,00	122,00	0,61%
	Piłka nożna kobiet		63,89	37,49	15,00	116,38	0,58%
	Koszykówka 3x3 kobiet	23,00	55,00	36,00		114,00	0,57%
	Pływanie synchroniczne		39,20	52,35	6,00	97,55	0,49%
	Piłka siatkowa kobiet		52,80	13,07	23,25	89,12	0,45%
	Gimnastyka artystyczna	29,00	3,00	24,60	16,00	72,60	0,36%
	Łucznicтво	8,00	39,00	7,50	9,83	64,33	0,32%
	Orientacja sportowa		21,00	9,00	19,00	49,00	0,25%
	Futsal kobiet		30,00		15,00	45,00	0,23%
	Kickboxing		41,00		5,00	46,00	0,23%
	Piłka ręczna plażowa kobiet		25,60	12,32	5,00	42,92	0,22%
	Rugby		9,00	17,78	18,00	44,78	0,22%
	Boks	17,00	0,00	21,00	2,00	40,00	0,20%
	Siatkówka plażowa mężczyzn		14,00	6,00	14,00	34,00	0,17%
	Piłka ręczna mężczyzn			7,50	23,16	30,66	0,15%
	Sporty motorowe				30,00	30,00	0,15%
	Szachy		2,00	18,00	9,00	29,00	0,15%
	Unihokej			10,00	19,00	29,00	0,15%
	Badminton	11,00	0,00	7,00	8,50	26,50	0,13%
	Piłka wodna		0,00	16,00	9,16	25,16	0,13%
	Karate WKF		8,00		11,00	19,00	0,10%
	Koszykówka 3x3 mężczyzn		17,00			17,00	0,09%
	Kręglarstwo		3,00	5,00	7,50	15,50	0,08%
	Siatkówka plażowa kobiet			5,00	9,00	14,00	0,07%
	Łyżwiarstwo figurowe			11,00	1,00	12,00	0,06%

Powiat	Dyscyplina	MMP	MPJ	OOM/ MPJM	MMM	Suma pkt.	% pkt. WLP
	Piłka ręczna kobiet			9,29	3,13	12,42	0,06%
	Bilard			5,00	3,00	8,00	0,04%
	Narciarstwo alpejskie				7,00	7,00	0,04%
	Jeździectwo			1,00		1,00	0,01%
	Piłka ręczna plażowa mężczyzn			2,00		2,00	0,01%
	Kolarstwo			0,00	0,00	0,00	0,00%
	Tenis stołowy		0,00	0,00	0,00	0,00	0,00%
poznański		401,73	681,97	658,22	414,75	2 156,67	10,84%
	Kolarstwo	204,10	171,00	96,20	28,50	499,80	2,51%
	Taekwondo olimpijskie	72,50	53,50	86,00	57,00	269,00	1,35%
	Lekkoatletyka	60,13	53,50	16,50	19,50	149,63	0,75%
	Koszykówka kobiet		36,00	70,44	18,00	124,44	0,63%
	Hokej na trawie kobiet		80,01	21,14	9,13	110,28	0,55%
	Kręglarstwo		100,00	7,00	1,50	108,50	0,55%
	Karate WKF		49,00	36,00	19,00	104,00	0,52%
	Zapasy klasyczne	17,00	13,50	50,25	12,00	92,75	0,47%
	Hokej na trawie mężczyzn			68,00	7,33	75,33	0,38%
	Jeździectwo	8,00	7,00	42,00	17,00	74,00	0,37%
	Tenis stołowy	22,00	34,00	0,00	9,50	65,50	0,33%
	Triathlon		8,00	24,00	21,00	53,00	0,27%
	Piłka ręczna plażowa kobiet			35,68	17,00	52,68	0,26%
	Akrobatyka sportowa		28,00	18,00		46,00	0,23%
	Piłka ręczna kobiet			7,89	36,38	44,27	0,22%
	Koszykówka mężczyzn			10,62	24,00	34,62	0,17%
	Unihokej		17,46		15,91	33,37	0,17%
	Golf	18,00	0,00	14,00		32,00	0,16%
	Badminton	0,00	6,00	7,00	17,50	30,50	0,15%
	Zapasy kobiet		16,00	0,00	13,00	29,00	0,15%
	Kajakarstwo klasyczne		2,00	0,00	26,00	28,00	0,14%
	Bilard			21,00	0,00	21,00	0,11%
	Tenis		7,00	6,50	6,50	20,00	0,10%
	Szermierka			7,00	5,00	12,00	0,06%
	Łucznictwo			6,00	4,00	10,00	0,05%
	Piłka ręczna plażowa mężczyzn				7,00	7,00	0,04%
	Judo kobiet			1,00	5,00	6,00	0,03%
	Strzelectwo sportowe		0,00	6,00		6,00	0,03%
	Wioślarstwo				6,00	6,00	0,03%
	Judo mężczyzn				3,00	3,00	0,02%
	Sumo				4,00	4,00	0,02%
	Zapasy wolne	0,00		0,00	4,00	4,00	0,02%
	Szachy		0,00	0,00	1,00	1,00	0,01%
	Piłka nożna mężczyzn		0,00	0,00		0,00	0,00%
	Piłka ręczna mężczyzn				0,00	0,00	0,00%
	Piłka siatkowa kobiet				0,00	0,00	0,00%
	Piłka siatkowa mężczyzn				0,00	0,00	0,00%
	Pływanie			0,00		0,00	0,00%
Kalisz		198,51	402,83	212,50	182,20	996,04	5,00%
	Kolarstwo	89,88	155,99	0,00	12,00	257,87	1,30%
	Piłka siatkowa kobiet		45,77	60,00	35,25	141,02	0,71%
	Kajak polo			57,00	36,00	93,00	0,47%
	Boks	33,00	39,00	6,00	3,00	81,00	0,41%
	Strzelectwo sportowe	0,00	31,00	24,00	21,00	76,00	0,38%
	Lekkoatletyka	9,00	29,00	15,50	15,00	68,50	0,34%

Powiat	Dyscyplina	MMP	MPJ	OOM/ MPJM	MMM	Suma pkt.	% pkt. WLP
	Wioślarstwo	14,63	35,25	6,20	7,80	63,88	0,32%
	Pływanie	46,00		1,00		47,00	0,24%
	Kickboxing		35,00		8,00	43,00	0,22%
	Żeglarstwo			30,00	13,00	43,00	0,22%
	Szachy		26,00	7,00	2,00	35,00	0,18%
	Piłka siatkowa mężczyzn				20,41	20,41	0,10%
	Piłka nożna mężczyzn		5,82	0,00	5,74	11,56	0,06%
	Tenis	6,00		3,00	1,00	10,00	0,05%
	Gimnastyka artystyczna			2,80		2,80	0,01%
	Kajakarstwo klasyczne				2,00	2,00	0,01%
	Piłka nożna kobiet				0,00	0,00	0,00%
	Rugby				0,00	0,00	0,00%
	Siatkówka plażowa kobiet		0,00			0,00	0,00%
nowotomyski		146,00	211,00	163,00	104,00	624,00	3,14%
	Podnoszenie ciężarów	120,00	147,00	138,00	91,00	496,00	2,49%
	Zapasy klasyczne		22,00		3,00	25,00	0,13%
	Koszykówka 3x3 kobiet	12,00	10,00			22,00	0,11%
	Boks		18,00		1,00	19,00	0,10%
	Koszykówka 3x3 mężczyzn	14,00		6,00		20,00	0,10%
	Unihokej			12,00		12,00	0,06%
	Koszykówka kobiet				9,00	9,00	0,05%
	Szachy		8,00	0,00		8,00	0,04%
	Bilard			6,00		6,00	0,03%
	Tenis		6,00			6,00	0,03%
	Judo mężczyzn			1,00		1,00	0,01%
	Koszykówka mężczyzn	0,00			0,00	0,00	0,00%
	Łucznictwo			0,00		0,00	0,00%
wolsztyński		156,00	164,25	101,60	170,58	592,43	2,98%
	Lekkoatletyka	40,50	74,25	31,00	51,92	197,67	0,99%
	Kajakarstwo klasyczne	39,00	28,00	38,00	26,00	131,00	0,66%
	Taekwondo olimpijskie	46,50	8,00	12,00	10,00	76,50	0,38%
	Judo kobiet	30,00	12,00	9,00	8,00	59,00	0,30%
	Orientacja sportowa		0,00	0,00	43,66	43,66	0,22%
	Unihokej		28,00	8,00		36,00	0,18%
	Pływanie			0,00	25,00	25,00	0,13%
	Żeglarstwo		14,00			14,00	0,07%
	Rugby				6,00	6,00	0,03%
	Piłka ręczna plażowa mężczyzn			3,60		3,60	0,02%
ostrowski		76,63	271,33	112,34	128,44	588,74	2,96%
	Lekkoatletyka	54,63	121,33	76,25	34,25	286,46	1,44%
	Kickboxing		73,00			73,00	0,37%
	Koszykówka 3x3 mężczyzn	22,00	30,00			52,00	0,26%
	Koszykówka mężczyzn		20,00	5,31	12,00	37,31	0,19%
	Siatkówka plażowa kobiet		8,00		20,00	28,00	0,14%
	Piłka ręczna mężczyzn				21,44	21,44	0,11%
	Szachy		17,00	2,00		19,00	0,10%
	Koszykówka kobiet			11,12	6,00	17,12	0,09%
	Tenis stołowy		0,00	8,50	9,50	18,00	0,09%
	Orientacja sportowa		0,00	0,00	15,00	15,00	0,08%
	Bilard			4,00		4,00	0,02%
	Piłka nożna kobiet			4,16		4,16	0,02%
	Piłka nożna mężczyzn				4,00	4,00	0,02%
	Piłka siatkowa kobiet				3,75	3,75	0,02%

Powiat	Dyscyplina	MMP	MPJ	OOM/ MPJM	MMM	Suma pkt.	% pkt. WLP
	Badminton		2,00		0,00	2,00	0,01%
	Jeździectwo			0,00	1,00	1,00	0,01%
	Kolarstwo				1,50	1,50	0,01%
	Piłka ręczna plażowa mężczyzn			1,00		1,00	0,01%
	Pływanie			0,00		0,00	0,00%
Konin		221,17	159,55	124,37	65,50	570,59	2,87%
	Szermierka	102,00	11,75	35,00	49,00	197,75	0,99%
	Kolarstwo	108,17	6,00	9,74	3,50	127,41	0,64%
	Boks	11,00	70,00	11,00	13,00	105,00	0,53%
	Piłka nożna kobiet		37,80	45,98	0,00	83,78	0,42%
	Szachy		34,00			34,00	0,17%
	Koszykówka kobiet			16,65		16,65	0,08%
	Piłka ręczna plażowa mężczyzn			6,00		6,00	0,03%
	Brydż sportowy			0,00		0,00	0,00%
	Koszykówka mężczyzn				0,00	0,00	0,00%
	Piłka nożna mężczyzn		0,00			0,00	0,00%
	Pływanie			0,00		0,00	0,00%
Leszno		0,00	185,50	191,73	162,67	539,90	2,71%
	Kręglarstwo		39,50	68,25	12,50	120,25	0,60%
	Szermierka		43,00	34,34	34,00	111,34	0,56%
	Futsal mężczyzn		60,00	35,00	15,00	110,00	0,55%
	Lekkoatletyka		24,00	37,00	22,00	83,00	0,42%
	Pływanie			4,00	20,00	24,00	0,12%
	Strzelectwo sportowe		0,00	13,00	8,00	21,00	0,11%
	Kickboxing		17,00		2,00	19,00	0,10%
	Akrobatyka sportowa				9,00	9,00	0,05%
	Karate WKF				10,00	10,00	0,05%
	Orientacja sportowa				9,67	9,67	0,05%
	Szachy		0,00		5,00	5,00	0,03%
	Boks		0,00		3,00	3,00	0,02%
	Judo mężczyzn				3,50	3,50	0,02%
	Koszykówka kobiet				3,00	3,00	0,02%
	Sporty motorowe				4,00	4,00	0,02%
	Jeździectwo				1,00	1,00	0,01%
	Judo kobiet		2,00	0,14		2,14	0,01%
	Taekwondo olimpijskie				1,00	1,00	0,01%
	Kolarstwo	0,00	0,00	0,00		0,00	0,00%
Piłka ręczna mężczyzn				0,00	0,00	0,00%	
krotoszyński		25,00	225,50	95,12	91,00	436,62	2,19%
	Sumo		138,50	43,33	26,00	207,83	1,04%
	Zapasy wolne	25,00	38,00	27,37	14,00	104,37	0,52%
	Karate WKF		49,00	12,00	41,00	102,00	0,51%
	Zapasy kobiet			3,42	10,00	13,42	0,07%
	Bilard			9,00		9,00	0,05%
	Piłka siatkowa kobiet				0,00	0,00	0,00%
	Piłka siatkowa mężczyzn				0,00	0,00	0,00%
	Tenis stołowy		0,00			0,00	0,00%
rawicki		113,00	180,00	33,73	84,00	410,73	2,06%
	Strzelectwo sportowe	71,00	92,00	10,00	2,00	175,00	0,88%
	Lekkoatletyka	25,00	7,00	8,00	10,00	50,00	0,25%
	Futsal kobiet				45,00	45,00	0,23%
	Karate WKF		25,00		19,00	44,00	0,22%
	Boks		33,00	6,00	2,00	41,00	0,21%

Powiat	Dyscyplina	MMP	MPJ	OOM/ MPJM	MMM	Suma pkt.	% pkt. WLP
	Narciarstwo alpejskie		23,00		6,00	29,00	0,15%
	Judo kobiet	17,00				17,00	0,09%
	Koszykówka kobiet			5,56	0,00	5,56	0,03%
	Piłka nożna kobiet			4,17		4,17	0,02%
	Baseball		0,00			0,00	0,00%
	Koszykówka mężczyzn				0,00	0,00	0,00%
	Pływanie			0,00		0,00	0,00%
	Podnoszenie ciężarów				0,00	0,00	0,00%
pilski		121,00	76,00	109,50	102,02	408,52	2,05%
	Lekkoatletyka	62,00	2,00	44,00	44,00	152,00	0,76%
	Boks	21,00	34,00	30,00	2,00	87,00	0,44%
	Judo kobiet	38,00			6,00	44,00	0,22%
	Piłka siatkowa mężczyzn			14,00	22,52	36,52	0,18%
	Kickboxing		23,00			23,00	0,12%
	Kolarstwo		7,00	0,00	12,00	19,00	0,10%
	Judo mężczyzn	0,00	10,00		5,00	15,00	0,08%
	Koszykówka mężczyzn			15,95		15,95	0,08%
	Piłka siatkowa kobiet				7,50	7,50	0,04%
	Koszykówka kobiet	0,00	0,00	5,55		5,55	0,03%
	Strzelectwo sportowe				3,00	3,00	0,02%
	Brydż sportowy				0,00	0,00	0,00%
	Tenis stołowy		0,00		0,00	0,00	0,00%
	Żeglarsstwo		0,00			0,00	0,00%
średzki		80,13	92,00	86,45	114,50	373,08	1,87%
	Lekkoatletyka	37,13	11,00	27,50	27,00	102,63	0,52%
	Karate WKF		42,00		39,00	81,00	0,41%
	Zapasy wolne	10,00	7,00	17,37	12,00	46,37	0,23%
	Zapasy kobiet	27,00	12,00	2,41	2,00	43,41	0,22%
	Taekwondo olimpijskie	0,00	8,00	25,00	4,00	37,00	0,19%
	Zapasy klasyczne	6,00	8,00		6,00	20,00	0,10%
	Koszykówka kobiet				13,50	13,50	0,07%
	Hokej na trawie mężczyzn			10,00		10,00	0,05%
	Piłka nożna mężczyzn				10,00	10,00	0,05%
	Kolarstwo		4,00			4,00	0,02%
	Piłka nożna kobiet			4,17	0,00	4,17	0,02%
	Żeglarsstwo		0,00		1,00	1,00	0,01%
	Piłka siatkowa kobiet				0,00	0,00	0,00%
	Pływanie			0,00		0,00	0,00%
	Tenis stołowy				0,00	0,00	0,00%
szamotulski		0,00	161,06	120,42	59,67	341,15	1,71%
	Kręglarsstwo		107,00	24,00	18,50	149,50	0,75%
	Futsal mężczyzn		38,56	40,00		78,56	0,39%
	Piłka siatkowa kobiet			27,42	22,50	49,92	0,25%
	Lekkoatletyka		12,50	13,00	11,67	37,17	0,19%
	Boks			16,00	5,00	21,00	0,11%
	Kajakarstwo klasyczne				1,00	1,00	0,01%
	Karate WKF				1,00	1,00	0,01%
	Siatkówka plażowa kobiet		2,00			2,00	0,01%
	Siatkówka plażowa mężczyzn		1,00			1,00	0,01%
	Tenis stołowy	0,00				0,00	0,00%
gnieźnieński		0,00	131,44	73,72	106,06	311,22	1,56%
	Piłka ręczna kobiet		52,94		24,39	77,33	0,39%
	Hokej na trawie mężczyzn		37,50	0,00	14,67	52,17	0,26%

Powiat	Dyscyplina	MMP	MPJ	OOM/MPJM	MMM	Suma pkt.	% pkt. WLP
	Unihokej		36,00	16,00		52,00	0,26%
	Podnoszenie ciężarów			5,00	12,00	17,00	0,09%
	Triathlon		1,00	8,00	9,00	18,00	0,09%
	Futsal mężczyzn				15,00	15,00	0,08%
	Boks	0,00		6,00	8,00	14,00	0,07%
	Szachy		1,00	9,00	3,00	13,00	0,07%
	Karate WKF				12,00	12,00	0,06%
	Piłka ręczna plażowa mężczyzn			8,70	0,00	8,70	0,04%
	Zapasy wolne			4,04	3,00	7,04	0,04%
	Koszykówka mężczyzn			5,31		5,31	0,03%
	Tenis stołowy		1,00	3,50	0,50	5,00	0,03%
	Zapasy klasyczne			3,00	2,00	5,00	0,03%
	Badminton	0,00	2,00	1,00	0,50	3,50	0,02%
	Piłka nożna kobiet			4,17		4,17	0,02%
	Zapasy kobiet				2,00	2,00	0,01%
	Koszykówka kobiet		0,00		0,00	0,00	0,00%
	Lekkoatletyka				0,00	0,00	0,00%
	Piłka nożna mężczyzn		0,00			0,00	0,00%
	Rugby				0,00	0,00	0,00%
jarociński		146,13	64,00	51,81	30,00	291,94	1,47%
	Taekwondo olimpijskie	79,00	40,00	3,00	9,00	131,00	0,66%
	Lekkoatletyka	67,13	24,00	26,00	7,00	124,13	0,62%
	Kolarstwo			7,00	14,00	21,00	0,11%
	Rugby			10,00		10,00	0,05%
	Piłka nożna mężczyzn			3,81		3,81	0,02%
	Siatkówka plażowa mężczyzn			2,00		2,00	0,01%
	Piłka siatkowa kobiet				0,00	0,00	0,00%
	Szachy		0,00	0,00		0,00	0,00%
gostyński		53,00	94,50	93,50	47,25	288,25	1,45%
	Boks	53,00	33,00	17,00	16,00	119,00	0,60%
	Kręglarstwo		44,00	42,50	12,00	98,50	0,49%
	Kolarstwo		17,50	23,50	7,50	48,50	0,24%
	Lekkoatletyka			10,50	1,00	11,50	0,06%
	Taekwondo olimpijskie			0,00	7,00	7,00	0,04%
	Piłka siatkowa kobiet				3,75	3,75	0,02%
	Jeździectwo			0,00		0,00	0,00%
leszczyński		96,50	87,00	40,62	34,60	258,72	1,30%
	Taekwondo olimpijskie	62,50	78,00	29,00	25,00	194,50	0,98%
	Judo mężczyzn	17,00			4,00	21,00	0,11%
	Koszykówka 3x3 mężczyzn	10,00				10,00	0,05%
	Koszykówka mężczyzn			10,62	0,00	10,62	0,05%
	Boks		8,00			8,00	0,04%
	Tenis stołowy	7,00	1,00	0,00	0,00	8,00	0,04%
	Judo kobiet			0,00	2,00	2,00	0,01%
	Piłka ręczna mężczyzn				2,60	2,60	0,01%
	Szachy		0,00	1,00	1,00	2,00	0,01%
wrzesiński		76,89	21,00	95,50	31,76	225,15	1,13%
	Taekwondo olimpijskie	48,50	17,00	63,00	10,00	138,50	0,70%
	Lekkoatletyka	28,39	2,00	32,50	5,50	68,39	0,34%
	Piłka siatkowa mężczyzn				16,26	16,26	0,08%
	Siatkówka plażowa mężczyzn		2,00			2,00	0,01%
	Koszykówka mężczyzn				0,00	0,00	0,00%
	Piłka siatkowa kobiet				0,00	0,00	0,00%

Powiat	Dyscyplina	MMP	MPJ	OOM/ MPJM	MMM	Suma pkt.	% pkt. WLP
	Szachy			0,00		0,00	0,00%
kościański		31,00	50,50	34,47	80,50	196,47	0,99%
	Taekwondo olimpijskie	17,00	15,00	10,00	37,00	79,00	0,40%
	Tenis stołowy	14,00	7,50	18,16	0,50	40,16	0,20%
	Karate WKF		16,00		4,00	20,00	0,10%
	Piłka ręczna plażowa mężczyzn			1,00	15,00	16,00	0,08%
	Koszykówka mężczyzn			5,31	6,00	11,31	0,06%
	Lekkoatletyka		12,00	0,00		12,00	0,06%
	Akrobatyka sportowa				9,00	9,00	0,05%
	Piłka ręczna mężczyzn				6,00	6,00	0,03%
	Podnoszenie ciężarów				3,00	3,00	0,02%
obornicki			96,00	19,33	75,43	190,76	0,96%
	Piłka ręczna mężczyzn		60,00	10,00	55,80	125,80	0,63%
	Piłka ręczna kobiet			9,33	10,13	19,46	0,10%
	Karate WKF		10,00		7,00	17,00	0,09%
	Lekkoatletyka		14,00			14,00	0,07%
	Żeglarstwo		12,00			12,00	0,06%
	Tenis stołowy				2,50	2,50	0,01%
	Koszykówka kobiet				0,00	0,00	0,00%
ostrzeszowski		0,00	118,00	7,00	9,00	134,00	0,67%
	Lekkoatletyka	0,00	50,00	7,00	9,00	66,00	0,33%
	Kickboxing		62,00			62,00	0,31%
	Jeździectwo		6,00			6,00	0,03%
	Koszykówka kobiet				0,00	0,00	0,00%
	Pływanie			0,00		0,00	0,00%
	Tenis stołowy			0,00		0,00	0,00%
śremski		0,00	12,00	65,00	37,00	114,00	0,57%
	Taekwondo olimpijskie		12,00	51,00	15,00	78,00	0,39%
	Boks			10,00	7,00	17,00	0,09%
	Lekkoatletyka			3,00	6,00	9,00	0,05%
	Kolarstwo	0,00	0,00	1,00	6,00	7,00	0,04%
	Jeździectwo				2,00	2,00	0,01%
	Szermierka				1,00	1,00	0,01%
	Karate WKF				0,00	0,00	0,00%
	Szachy			0,00		0,00	0,00%
międzychodzki			39,50	51,36	20,00	110,86	0,56%
	Kręglarstwo		39,50	38,50	20,00	98,00	0,49%
	Koszykówka kobiet			5,55		5,55	0,03%
	Koszykówka mężczyzn			5,31		5,31	0,03%
	Jeździectwo			2,00		2,00	0,01%
wągrowiecki		10,00	28,00	11,00	56,77	105,77	0,53%
	Podnoszenie ciężarów		28,00	11,00	14,00	53,00	0,27%
	Piłka ręczna mężczyzn				37,77	37,77	0,19%
	Jeździectwo	10,00			2,00	12,00	0,06%
	Karate WKF				2,00	2,00	0,01%
	Szachy		0,00		1,00	1,00	0,01%
	Pływanie			0,00		0,00	0,00%
	Żeglarstwo		0,00			0,00	0,00%
kępiński		18,00	32,00	22,60	27,37	99,97	0,50%
	Karate WKF		22,00	7,00	12,00	41,00	0,21%
	Kolarstwo	18,00	4,00	6,00		28,00	0,14%
	Piłka ręczna kobiet			9,60	9,37	18,97	0,10%
	Badminton		6,00	0,00	6,00	12,00	0,06%

Powiat	Dyscyplina	MMP	MPJ	OOM/ MPJM	MMM	Suma pkt.	% pkt. WLP
	Tenis stołowy			0,00		0,00	0,00%
kaliski		12,50	30,00	20,00	32,50	95,00	
	Kolarstwo	12,50	30,00	20,00	32,50	95,00	0,48%
	Jeździectwo				0,00	0,00	0,00%
turecki		3,13	19,00	37,13	29,00	88,26	0,44%
	Lekkoatletyka	3,13	11,00	37,00	17,00	68,13	0,34%
	Piłka siatkowa kobiet				12,00	12,00	0,06%
	Jeździectwo		8,00			8,00	0,04%
	Judo kobiet			0,13		0,13	0,00%
	Piłka siatkowa mężczyzn				0,00	0,00	0,00%
czarnkowsko-trzcianecki		5,00	5,00	35,00	21,00	66,00	0,33%
	Kajakarstwo klasyczne	0,00		18,00	15,00	33,00	0,17%
	Podnoszenie ciężarów		5,00	14,00	2,50	21,50	0,11%
	Tenis stołowy	5,00	0,00	3,00	1,50	9,50	0,05%
	Akrobatyka sportowa				2,00	2,00	0,01%
	Piłka nożna mężczyzn		0,00			0,00	0,00%
	Piłka siatkowa kobiet				0,00	0,00	0,00%
	Szachy			0,00		0,00	0,00%
pleszewski		0,00	11,00	13,00	30,00	54,00	0,27%
	Karate WKF		8,00	7,00	3,00	18,00	0,09%
	Lekkoatletyka	0,00	0,00	6,00	10,00	16,00	0,08%
	Taekwondo olimpijskie	0,00	3,00		11,00	14,00	0,07%
	Jeździectwo				3,00	3,00	0,02%
	Kolarstwo				2,00	2,00	0,01%
	Kręglarstwo			0,00	1,00	1,00	0,01%
	Bilard				0,00	0,00	0,00%
	Szachy			0,00		0,00	0,00%
	Tenis stołowy	0,00			0,00	0,00	0,00%
kolski			35,00	6,00	4,00	45,00	0,23%
	Triathlon		33,00	5,00		38,00	0,19%
	Szachy		2,00	1,00		3,00	0,02%
	Wioślarstwo				4,00	4,00	0,02%
	Piłka siatkowa kobiet				0,00	0,00	0,00%
	Pływanie			0,00		0,00	0,00%
grodziski		20,50		15,00	3,00	38,50	0,19%
	Taekwondo olimpijskie	10,50		10,00	3,00	23,50	0,12%
	Strzelectwo sportowe	10,00				10,00	0,05%
	Piłka nożna mężczyzn			5,00		5,00	0,03%
	Koszykówka mężczyzn				0,00	0,00	0,00%
	Koszykówka kobiet				0,00	0,00	0,00%
złotowski			9,00	21,33	6,00	36,33	0,18%
	Szachy		9,00	4,00	1,00	14,00	0,07%
	Piłka siatkowa kobiet			7,33	0,00	7,33	0,04%
	Badminton			1,00	5,00	6,00	0,03%
	Boks			3,00	0,00	3,00	0,02%
	Jeździectwo			4,00		4,00	0,02%
	Tenis stołowy		0,00	2,00	0,00	2,00	0,01%
	Kickboxing		0,00			0,00	0,00%
	Kolarstwo			0,00		0,00	0,00%
chodzieski			10,00	12,00	7,13	29,13	0,15%
	Lekkoatletyka			12,00	3,00	15,00	0,08%
	Jeździectwo		10,00		1,00	11,00	0,06%

Powiat	Dyscyplina	MMP	MPJ	OOM/ MPJM	MMM	Suma pkt.	% pkt. WLP
	Piłka ręczna kobiet				3,13	3,13	0,02%
	Piłka nożna mężczyzn		0,00			0,00	0,00%
koniński			12,00	8,75	5,50	26,25	0,13%
	Boks		12,00			12,00	0,06%
	Tenis stołowy		0,00	4,75	4,50	9,25	0,05%
	Jeździectwo			4,00		4,00	0,02%
	Szachy		0,00	0,00	1,00	1,00	0,01%
	Piłka nożna mężczyzn				0,00	0,00	0,00%
stuspecki					9,00	9,00	0,05%
	Karate WKF				9,00	9,00	0,05%
	Koszykówka mężczyzn				0,00	0,00	0,00%
Suma końcowa		4 743,56	6 575,94	4 722,99	3 860,84	19 903,33	100%

Powyższa tabela ilustruje, które sporty decydowały o poziomie sportowym w poszczególnych powiatach województwa wielkopolskiego i jakie zdobycze punktowe osiągnęli w poszczególnych kategoriach wiekowych zawodnicy (**młodzieżowiec – MMP, junior – MPJ, junior młodsz – MPJM, młodzik – MMM**) w 2023 roku.

W Systemie Sportu Młodzieżowego w ciągu ostatnich sześciu lat została sklasyfikowana w poszczególnych okresach następująca liczba powiatów:

- 2018 – 374 powiaty, z tego 35 z Wielkopolski
- 2019 – 374 powiaty, z tego 33 z Wielkopolski
- 2020 – 374 powiaty, z tego 33 z Wielkopolski
- 2021 – 371 powiatów, z tego 34 z Wielkopolski
- 2022 – 373 powiaty, z tego 35 z Wielkopolski

Współzawodnictwo gmin

W rankingu gmin uczestniczyła młodzież z klubów sportowych, które mają siedziby na terenie 104 gmin (103 punktowało we współzawodnictwie w ramach SSM, czyli o 5 więcej niż w 2022 roku). Szczegółowe dane dotyczące współzawodnictwa gmin województwa wielkopolskiego zamieszczone są w tab. 18 oraz tab. 19.

Ogólna liczba gmin w województwie wielkopolskim wynosi 226, więc aktywność sportowa gmin w naszym województwie wynosi 46,01% (wszystkie gminy biorące udział w SSM).

Początkowa kolejność silnych sportowo gmin w województwie jest podobna jak w przypadku poziomu sportowego powiatów.

Postęp sportowy wyrażony liczbą zdobytych punktów we współzawodnictwie dzieci i młodzieży zanotowało w 2023 roku **70 gmin**, a największy odnotowały:

- Nowy Tomyśl – postęp o 109,00 pkt.
- Piła – postęp o 106,19 pkt.
- Poznań – postęp o 92,98 pkt.
- Komorniki – postęp o 89,21 pkt.

Niższy poziom sportowy w porównaniu do uzyskanych wyników z 2022 roku odnotowało 31 gmin a największe spadki punktowe zanotowały:

- Konin – spadek o 148,36 pkt.
- Środa Wielkopolska – spadek o 77,10 pkt.
- Puszczykowo – spadek o 73,08 pkt.
- Szamotuły – spadek o 66,58 pkt.

3 gminy – Mosina, Lubasz i Ślęcin utrzymały poziom sportowy wyrażony liczbą zdobytych punktów na poziomie roku 2022.

1 gmina biorąca udział w współzawodnictwie SSM nie punktowała: Piaski

Tab. 18. Poziom sportowy gmin w latach 2023–2018

L.p.	GINA	Pkt. 2023	M-ce w kraju 2023	Pkt. 2022	M-ce w kraju 2022	Pkt. 2021	M-ce w kraju 2021	Pkt. 2020	M-ce w kraju 2020	Pkt. 2019	M-ce w kraju 2019	Pkt. 2018	M-ce w kraju 2018
1.	POZNAŃ	9050,28	2	8957,30	2	8472,28	2	7848,75	2	7527,95	2	7674,41	2
2.	KALISZ	996,04	25	989,34	27	1215,68	20	1233,47	21	1031,73	23	993,34	23
3.	KONIN	570,59	49	718,95	36	735,66	36	676,84	37	769,55	35	859,08	31
4.	LESZNO (WLP)	539,90	52	506,00	55	583,96	46	546,98	46	563,93	43	510,16	47
5.	SWARZĘDZ	496,58	54	516,32	53	350,09	80	278,23	98	209,42	135	148,75	182
6.	OSTRÓW WLKP	459,33	59	456,47	62	359,49	77	300,85	90	328,88	88	247,08	115
7.	WOLSZTYN	428,77	64	399,51	70	391,75	67	446,00	56	455,58	54	444,00	58
8.	NOWY TOMYŚL	428,00	65	319,00	89	254,75	112	264,06	104	224,00	128	250,00	111
9.	TARNOWO PODGÓR.	424,66	66	428,03	67	512,41	52	415,12	59	560,67	44	436,96	60
10.	KÓRNIK	420,61	67	431,07	66	396,67	64	398,94	64	398,66	65	486,50	51
11.	PIŁA	408,52	68	302,33	98	386,08	69	367,98	70	492,84	47	473,96	53
12.	RAWICZ	342,56	81	323,00	87	250,00	115	249,00	112	225,42	126	190,00	141
13.	ŚRODA WLKP.	330,08	87	407,18	69	296,81	99	318,98	82	465,27	50	403,96	66
14.	GOSTYŃ	288,25	95	250,36	115	320,87	90	322,25	81	337,52	87	327,46	81
15.	JAROCIN (WLP)	269,94	107	258,06	109	297,12	98	452,98	55	295,85	99	306,83	88
16.	GNIEZNO	243,72	119	311,14	91	371,62	71	255,50	108	343,74	83	287,34	97
17.	WRZEŚNIA	225,15	128	224,79	133	280,00	104	279,13	97	242,00	120	268,63	103
18.	KROTOSZYN	197,58	137	135,78	199	220,70	126	258,87	107	287,34	106	248,00	113
19.	KOMORNIKI	180,46	147	91,25	268	80,36	288	51,29	374	79,00	294	73,50	307
20.	OBORNIKI	178,76	148	99,42	253	102,31	245	202,20	132	102,37	243	76,38	302
21.	OPALENICA	170,00	160	160,00	174	150,75	175	72,00	302	118,41	223	79,00	295
22.	ŚWIĘCIECHOWA	168,00	162	137,00	195	157,00	171	144,00	185	165,00	167	171,00	162
23.	KOŚCIAN	156,31	175	116,75	223	113,59	226	101,21	243	91,00	267	93,51	261
24.	PUSZCZYKOWO	155,63	176	228,71	128	194,00	145	151,12	180	200,38	141	219,88	124
25.	KOBYLIN	155,33	177	93,00	263	95,00	262	96,00	254	148,00	190	143,00	186
26.	WRONKI	150,50	182	187,50	153	181,50	156	176,44	150	214,00	132	184,09	148
27.	OSTRZESZÓW	134,00	199	65,25	323	103,92	241	140,00	191	145,13	194	184,50	147
28.	ROKIETNICA (WLP)	132,50	201	112,00	229	66,00	331	53,58	365	37,00	436	99,25	247
29.	SZAMOTUŁY	112,09	219	178,67	159	191,23	149	209,58	126	199,70	144	145,50	184
30.	ŚREM	112,00	221	133,00	202	84,00	280	122,16	208	97,00	257	117,17	224
31.	SIERAKÓW	105,55	235	100,00	252	144,50	185	76,00	290	29,00	476	48,30	377
32.	PRZEMĘT	102,66	239	109,50	236	93,83	267	81,96	278	118,34	224	97,34	253
33.	KOŹMINEK	93,00	252	115,25	224	50,00	389	101,80	241	55,00	367	123,42	215
34.	PNIEWY	78,56	278	33,38	485	52,96	378	55,00	359				
35.	ODOLANÓW	77,00	281	28,00	516	16,00	589	10,00	652			32,00	464
36.	BUK	76,57	285	87,68	272	113,41	227	135,35	199	9,13	669	14,58	598
37.	LUBOŃ	74,50	292	51,36	384	60,00	345	95,56	255	64,88	333	53,33	362
38.	SIEDLEC	61,00	342	37,00	461	36,00	451	35,00	441	44,00	399	20,00	539
39.	WŁADYSŁAWÓW	59,00	352	23,00	543	28,50	493	11,50	633	24,00	508	18,50	556
40.	TRZCIANKA	56,50	361	31,00	499	26,00	511	24,00	506	26,00	494	39,00	422
41.	GOŁAŃCZ	53,00	377	52,00	382	65,00	334	53,00	368	41,00	417	41,50	409
42.	NIECHANOWO	52,00	378	42,00	423	60,00	345	45,00	393	31,00	465	34,00	454
43.	MIEJSKA GÓRKA	49,17	390	53,92	373	36,00	451	14,50	597	52,00	374	84,00	279
44.	ZDUNY	47,00	398	25,00	530	5,00	729	1,00	817	3,00	779	20,00	539
45.	PLESZEW	43,00	417	45,00	418	51,50	383	107,50	233	216,65	131	217,63	125
46.	ZANIEMYŚL	43,00	417	36,00	471			70,00	306	17,00	587	12,00	625
47.	KRZEMIENIEWO	41,50	425	41,00	429	23,00	530	18,00	561	41,00	414	20,00	539
48.	POBIEDZISKA	41,00	427	39,00	440	52,55	381	74,00	295	67,00	326	52,50	364
49.	WĄGROWIEC	40,77	428	50,75	388	0,00	894	11,00	635	23,25	514	12,00	625
50.	DOPIEWO	39,38	438	17,00	591	15,72	597			50,00	381	52,06	365
51.	KOSTRZYN	38,96	441	35,50	476	21,00	540	7,50	694	20,00	551		
52.	KOŁO	38,00	445	30,00	508	33,06	466	21,75	530	17,50	581	7,25	702
53.	SUCHY LAS	36,50	456	22,00	547	35,00	459	35,64	434	99,47	250	47,00	379
54.	KĘPNO	34,97	464	48,64	395	7,74	685	11,75	631	18,50	563	37,38	435

L.p.	GMINA	Pkt. 2023	M-ce w kraju 2023	Pkt. 2022	M-ce w kraju 2022	Pkt. 2021	M-ce w kraju 2021	Pkt. 2020	M-ce w kraju 2020	Pkt. 2019	M-ce w kraju 2019	Pkt. 2018	M-ce w kraju 2018
55.	PRZYGDZICE	31,75	478	4,50	780	14,00	611	56,75	350	54,33	369	39,00	422
56.	PERZÓW	31,00	479	36,00	471								
57.	TUREK	29,13	487	48,16	396	56,34	359	51,88	372	29,33	474	50,50	375
58.	STĘSZEW	28,32	493	18,00	579	13,67	617	9,66	658			4,00	768
59.	BRALIN	28,00	494	36,00	471	35,00	459	12,00	628	15,00	608	19,00	548
60.	ŚMIGIEL	27,16	501	33,33	486	34,50	463	44,63	395	33,17	454	8,00	680
61.	RAKONIEWICE	23,50	518	3,00	816	38,00	439	14,00	601	31,00	462	34,00	454
62.	LIPNO (WLP)	23,00	519	37,00	461	4,00	757	26,00	495	7,00	693	37,00	437
63.	ŻERKÓW	22,00	526	30,50	503	41,25	425	23,00	517	45,25	395	27,00	492
64.	KOŹMIN WLKP	21,00	536	17,00	591								
65.	ZBĄSZYŃ	20,00	544	10,00	668	12,50	620	13,50	611	26,00	492	8,00	680
66.	BOJANOWO	19,00	555	13,00	640	9,00	659					15,00	586
67.	RASZKÓW	16,50	576	22,67	546	19,67	556	24,67	500	38,00	425	10,00	650
68.	ZŁOTÓW	16,33	577	4,00	788	30,50	485	90,00	260	82,50	283	76,00	303
69.	CHODZIEŻ	15,00	590	6,00	739	5,00	729	5,00	734				
70.	GRODZISK WLKP	15,00	590	4,00	788	22,00	536	18,00	562	19,00	562	22,00	525
71.	BUDZYŃ	14,13	602	2,00	852	7,21	690	9,00	670			4,00	768
72.	ZAKRZEWO	14,00	603	9,00	685	31,00	480						
73.	CZEMPIŃ	13,00	609			1,00	861	3,00	774	2,00	829	2,50	820
74.	SULMIERZYCE	12,71	615	14,00	626	32,00	472	17,00	569	26,00	493	38,00	429
75.	KLECZEW	12,00	616							10,50	657		
76.	ROGOŹNO	12,00	616	10,00	668	0,00	894			5,42	719		
77.	WITKOWO	12,00	616	4,00	788								
78.	RYDZYNA	11,62	627	13,25	639	12,75	619	6,00	712	3,00	776		
79.	GIZAŁKI	11,00	633							3,50	774	8,00	680
80.	DAMASŁAWEK	10,00	650	4,00	788					3,00	793	12,67	621
81.	OSIECZNA	10,00	650							7,69	681	5,77	743
82.	STARE MIASTO	9,25	661	8,17	705	6,50	704						
83.	MOSINA	9,00	663	9,00	685	28,00	495	40,50	414	41,00	413	31,00	467
84.	STRZAŁKOWO	9,00	663	2,00	852								
85.	BARANÓW	6,00	729										
86.	JASTROWIE	6,00	729	1,00	888	1,50	850	6,50	706	21,50	531	10,50	648
87.	LWÓWEK	6,00	729	4,00	788	1,00	861	2,00	800			2,00	824
88.	MIĘDZYCHÓD	5,31	759	0,00	921	0,00	894	3,83	759			6,00	724
89.	KRZYŻ WLKP	5,00	762	8,00	706	11,00	632	12,00	623	6,50	699	11,50	645
90.	WŁOSZAKOWICE	4,60	786	4,00	788	2,00	815	10,17	648	4,00	748	3,00	796
91.	LUBASZ	4,50	787	4,50	780	15,00	600	4,00	750			1,00	861
92.	NOWE SKALMIERZYCE	4,16	793					2,50	787				
93.	BABIAK	4,00	794	0,00	921	1,00	861	1,00	830	2,00	835		
94.	GOLINA	4,00	794	1,00	888	5,00	729						
95.	TRZEMESZNO	3,50	811	6,00	739	0,00	894						
96.	KOŚCIELEC	3,00	815	1,00	888	3,00	786					2,00	824
97.	ROZDRAŻEW	3,00	815										
98.	BRODNICA	2,00	837									10,00	650
99.	GODZIESZE WIELKIE	2,00	837	23,00	543	31,50	477	23,92	511	30,00	472	18,29	559
100.	KLESZCZEWO	2,00	837	1,00	888	1,00	861	2,00	807	2,00	832	0,50	897
101.	WAPNO	2,00	837										
102.	ŚLESIN	1,00	880	1,00	888	3,00	786						
103.	TULISZKÓW	0,13	920	21,00	550	6,75	703	9,00	661	21,00	534	12,00	625
104.	PIASKI	0,00	921	2,00	852								
105.	BRUDZIEW			15,00	611	6,00	707						
106.	DUSZNIKI			17,00	591	23,00	530	22,63	522	20,38	541	18,50	556
107.	KACZORY			27,00	520	30,00	486	15,00	591	15,00	607	13,00	611
108.	KOŁACZKOWO			15,00	611	7,17	691						
109.	PONIEC			13,50	635	23,34	529						
	SUMA	19903,33		19254,74									

Tab. 19. Sport w gminach w 2023 wg klubów sportowych oraz kategorii wieku.

Powiat	Dyscyplina	MMP	MPJ	OOM/ MPJM	MMM	Suma pkt.	% pkt. WLP
Poznań		2731,74	2860,01	1979,89	1478,64	9050,28	45,48%
	Kajakarstwo klasyczne	356,50	583,50	205,00	75,00	1220,00	6,13%
	Wioślarstwo	393,83	94,40	101,00	48,30	637,53	3,20%
	Żeglarstwo	72,00	178,00	205,50	83,00	538,50	2,71%
	Lekkoatletyka	250,46	89,00	70,50	106,20	516,16	2,59%
	Szermierka	253,00	62,00	80,00	78,00	473,00	2,38%
	Taekwondo olimpijskie	138,00	135,50	95,00	62,00	430,50	2,16%
	Akrobatyka sportowa	72,00	220,00	69,50	41,00	402,50	2,02%
	Tenis	295,50	48,00	34,50	18,00	396,00	1,99%
	Pływanie	89,00	73,50	81,75	76,36	320,61	1,61%
	Strzelectwo sportowe	150,00	81,00	56,00	33,00	320,00	1,61%
	Piłka nożna mężczyzn		99,21	49,00	161,50	309,71	1,56%
	Koszykówka kobiet	115,95	109,38	57,64	13,50	296,47	1,49%
	Hokej na trawie mężczyzn		186,28	50,00	26,34	262,62	1,32%
	Koszykówka mężczyzn	87,50	70,00	63,93	21,00	242,43	1,22%
	Triathlon	52,00	71,00	49,67	44,00	216,67	1,09%
	Judo kobiet	136,00	18,50	12,73	21,00	188,23	0,95%
	Piłka siatkowa mężczyzn		60,00	47,73	67,91	175,64	0,88%
	Zapasy klasyczne	44,00	40,50	62,75	24,50	171,75	0,86%
	Sumo		47,00	59,00	44,00	150,00	0,75%
	Judo mężczyzn	74,00	22,00	15,20	33,50	144,70	0,73%
	Zapasy kobiet	58,00	26,00	17,58	28,00	129,58	0,65%
	Zapasy wolne	6,00	20,00	57,01	45,00	128,01	0,64%
	Brydż sportowy		46,75	60,00	17,00	123,75	0,62%
	Hokej na trawie kobiet		55,00	45,00	22,00	122,00	0,61%
	Piłka nożna kobiet		63,89	37,49	15,00	116,38	0,58%
	Koszykówka 3x3 kobiet	23,00	55,00	36,00		114,00	0,57%
	Pływanie synchroniczne		39,20	52,35	6,00	97,55	0,49%
	Piłka siatkowa kobiet		52,80	13,07	23,25	89,12	0,45%
	Gimnastyka artystyczna	29,00	3,00	24,60	16,00	72,60	0,36%
	Łucznicтво	8,00	39,00	7,50	9,83	64,33	0,32%
	Orientacja sportowa		21,00	9,00	19,00	49,00	0,25%
	Kickboxing		41,00		5,00	46,00	0,23%
	Futsal kobiet		30,00		15,00	45,00	0,23%
	Rugby		9,00	17,78	18,00	44,78	0,23%
	Piłka ręczna plażowa kobiet		25,60	12,32	5,00	42,92	0,22%
	Boks	17,00	0,00	21,00	2,00	40,00	0,20%
	Siatkówka plażowa mężczyzn		14,00	6,00	14,00	34,00	0,17%
	Piłka ręczna mężczyzn			7,50	23,16	30,66	0,15%
	Sporty motorowe				30,00	30,00	0,15%
	Szachy		2,00	18,00	9,00	29,00	0,15%
	Unihokej			10,00	19,00	29,00	0,15%
	Badminton	11,00	0,00	7,00	8,50	26,50	0,13%
Piłka wodna		0,00	16,00	9,16	25,16	0,13%	
Karate WKF		8,00		11,00	19,00	0,10%	
Koszykówka 3x3 mężczyzn		17,00			17,00	0,09%	
Kreğlarstwo		3,00	5,00	7,50	15,50	0,08%	
Siatkówka plażowa kobiet			5,00	9,00	14,00	0,07%	
Piłka ręczna kobiet			9,29	3,13	12,42	0,06%	
Łyżwiarstwo figurowe			11,00	1,00	12,00	0,06%	
Bilard			5,00	3,00	8,00	0,04%	

Powiat	Dyscyplina	MMP	MPJ	OOM/ MPJM	MMM	Suma pkt.	% pkt. WLP
	Narciarstwo alpejskie				7,00	7,00	0,04%
	Piłka ręczna plażowa mężczyzn			2,00		2,00	0,01%
	Jeździectwo			1,00		1,00	0,01%
	Kolarstwo			0,00	0,00	0,00	0,00%
	Tenis stołowy		0,00	0,00	0,00	0,00	0,00%
Kalisz		198,51	402,83	212,50	182,20	996,04	5,01%
	Kolarstwo	89,88	155,99	0,00	12,00	257,87	1,30%
	Piłka siatkowa kobiet		45,77	60,00	35,25	141,02	0,71%
	Kajak polo			57,00	36,00	93,00	0,47%
	Boks	33,00	39,00	6,00	3,00	81,00	0,41%
	Strzelectwo sportowe	0,00	31,00	24,00	21,00	76,00	0,38%
	Lekkoatletyka	9,00	29,00	15,50	15,00	68,50	0,34%
	Wioślarstwo	14,63	35,25	6,20	7,80	63,88	0,32%
	Pływanie	46,00		1,00		47,00	0,24%
	Kickboxing		35,00		8,00	43,00	0,22%
	Żeglarstwo			30,00	13,00	43,00	0,22%
	Szachy		26,00	7,00	2,00	35,00	0,18%
	Piłka siatkowa mężczyzn				20,41	20,41	0,10%
	Piłka nożna mężczyzn		5,82	0,00	5,74	11,56	0,06%
	Tenis	6,00		3,00	1,00	10,00	0,05%
	Gimnastyka artystyczna			2,80		2,80	0,01%
	Kajakarstwo klasyczne				2,00	2,00	0,01%
	Piłka nożna kobiet				0,00	0,00	0,00%
	Rugby				0,00	0,00	0,00%
	Siatkówka plażowa kobiet		0,00			0,00	0,00%
Konin		221,17	159,55	124,37	65,50	570,59	2,87%
	Szermierka	102,00	11,75	35,00	49,00	197,75	0,99%
	Kolarstwo	108,17	6,00	9,74	3,50	127,41	0,64%
	Boks	11,00	70,00	11,00	13,00	105,00	0,53%
	Piłka nożna kobiet		37,80	45,98	0,00	83,78	0,42%
	Szachy		34,00			34,00	0,17%
	Koszykówka kobiet			16,65		16,65	0,08%
	Piłka ręczna plażowa mężczyzn			6,00		6,00	0,03%
	Piłka nożna mężczyzn		0,00			0,00	0,00%
	Brydż sportowy			0,00		0,00	0,00%
	Koszykówka mężczyzn				0,00	0,00	0,00%
	Pływanie			0,00		0,00	0,00%
Leszno		0,00	185,50	191,73	162,67	539,90	2,71%
	Kręglarstwo		39,50	68,25	12,50	120,25	0,60%
	Szermierka		43,00	34,34	34,00	111,34	0,56%
	Futsal mężczyzn		60,00	35,00	15,00	110,00	0,55%
	Lekkoatletyka		24,00	37,00	22,00	83,00	0,42%
	Pływanie			4,00	20,00	24,00	0,12%
	Strzelectwo sportowe		0,00	13,00	8,00	21,00	0,11%
	Kickboxing		17,00		2,00	19,00	0,10%
	Karate WKF				10,00	10,00	0,05%
	Orientacja sportowa				9,67	9,67	0,05%
	Akrobatyka sportowa				9,00	9,00	0,05%
	Szachy		0,00		5,00	5,00	0,03%
	Sporty motorowe				4,00	4,00	0,02%
	Judo mężczyzn				3,50	3,50	0,02%
	Boks		0,00		3,00	3,00	0,02%
Koszykówka kobiet				3,00	3,00	0,02%	

Powiat	Dyscyplina	MMP	MPJ	OOM/ MPJM	MMM	Suma pkt.	% pkt. WLP
	Judo kobiet		2,00	0,14		2,14	0,01%
	Taekwondo olimpijskie				1,00	1,00	0,01%
	Jeździectwo				1,00	1,00	0,01%
	Kolarstwo	0,00	0,00	0,00		0,00	0,00%
	Piłka ręczna mężczyzn				0,00	0,00	0,00%
Swarzędz		17,00	178,51	231,93	69,14	496,58	2,50%
	Hokej na trawie kobiet		80,01	21,14	3,81	104,96	0,53%
	Karate WKF		49,00	36,00	15,00	100,00	0,50%
	Koszykówka kobiet		36,00	38,23	18,00	92,23	0,46%
	Zapasy klasyczne	17,00	13,50	50,25	8,00	88,75	0,45%
	Hokej na trawie mężczyzn			45,00	7,33	52,33	0,26%
	Jeździectwo			36,00	8,00	44,00	0,22%
	Koszykówka mężczyzn			5,31	9,00	14,31	0,07%
	Zapasy wolne			0,00		0,00	0,00%
	Piłka nożna mężczyzn		0,00	0,00		0,00	0,00%
	Piłka siatkowa kobiet				0,00	0,00	0,00%
	Pływanie			0,00		0,00	0,00%
Ostrów Wielkopolski		76,63	190,33	104,18	88,19	459,33	2,31%
	Lekkoatletyka	54,63	121,33	76,25	34,25	286,46	1,44%
	Koszykówka 3x3 mężczyzn	22,00	30,00			52,00	0,26%
	Koszykówka mężczyzn		20,00	5,31	12,00	37,31	0,19%
	Piłka ręczna mężczyzn				21,44	21,44	0,11%
	Szachy		17,00	2,00		19,00	0,10%
	Tenis stołowy		0,00	8,50	9,50	18,00	0,09%
	Koszykówka kobiet			11,12	6,00	17,12	0,09%
	Piłka nożna mężczyzn				4,00	4,00	0,02%
	Badminton		2,00		0,00	2,00	0,01%
	Jeździectwo			0,00	1,00	1,00	0,01%
	Piłka ręczna plażowa mężczyzn			1,00		1,00	0,01%
	Pływanie			0,00		0,00	0,00%
Wolsztyn		126,00	124,25	84,60	93,92	428,77	2,15%
	Lekkoatletyka	40,50	74,25	31,00	51,92	197,67	0,99%
	Kajakarstwo klasyczne	39,00	28,00	38,00	26,00	131,00	0,66%
	Taekwondo olimpijskie	46,50	8,00	12,00	10,00	76,50	0,38%
	Żeglarstwo		14,00			14,00	0,07%
	Rugby				6,00	6,00	0,03%
	Piłka ręczna plażowa mężczyzn			3,60		3,60	0,02%
	Pływanie			0,00		0,00	0,00%
Nowy Tomysł		87,00	132,00	129,00	80,00	428,00	2,15%
	Podnoszenie ciężarów	73,00	102,00	122,00	77,00	374,00	1,88%
	Zapasy klasyczne		22,00		3,00	25,00	0,13%
	Koszykówka 3x3 mężczyzn	14,00		6,00		20,00	0,10%
	Szachy		8,00	0,00		8,00	0,04%
	Judo mężczyzn			1,00		1,00	0,01%
	Łucznicтво			0,00		0,00	0,00%
	Koszykówka kobiet				0,00	0,00	0,00%
	Koszykówka mężczyzn	0,00				0,00	0,00%
Tarnowo Podgórne		146,85	160,00	71,31	46,50	424,66	2,13%
	Kolarstwo	117,85	47,00	14,00	12,50	191,35	0,96%
	Kręglarstwo		100,00	7,00	1,50	108,50	0,55%
	Triathlon		8,00	24,00	21,00	53,00	0,27%
	Golf	18,00	0,00	14,00		32,00	0,16%
	Taekwondo olimpijskie	11,00	3,00		1,00	15,00	0,08%

Powiat	Dyscyplina	MMP	MPJ	OOM/ MPJM	MMM	Suma pkt.	% pkt. WLP
	Szermierka			7,00	5,00	12,00	0,06%
	Koszykówka mężczyzn			5,31	0,00	5,31	0,03%
	Badminton	0,00	2,00		2,00	4,00	0,02%
	Lekkoatletyka				2,00	2,00	0,01%
	Tenis stołowy	0,00	0,00	0,00	1,50	1,50	0,01%
	Tenis				0,00	0,00	0,00%
Kórnik		149,75	117,00	93,95	59,91	420,61	2,11%
	Kolarstwo	86,25	89,00	51,95	16,00	243,20	1,22%
	Taekwondo olimpijskie	61,50	28,00	36,00	23,00	148,50	0,75%
	Unihokej		0,00		10,91	10,91	0,05%
	Łucznictwo			6,00	4,00	10,00	0,05%
	Wioślarstwo				6,00	6,00	0,03%
	Tenis stołowy	2,00				2,00	0,01%
	Szachy		0,00	0,00		0,00	0,00%
Piła		121,00	76,00	109,50	102,02	408,52	2,05%
	Lekkoatletyka	62,00	2,00	44,00	44,00	152,00	0,76%
	Boks	21,00	34,00	30,00	2,00	87,00	0,44%
	Judo kobiet	38,00			6,00	44,00	0,22%
	Piłka siatkowa mężczyzn			14,00	22,52	36,52	0,18%
	Kickboxing		23,00			23,00	0,12%
	Kolarstwo		7,00	0,00	12,00	19,00	0,10%
	Koszykówka mężczyzn			15,95		15,95	0,08%
	Judo mężczyzn	0,00	10,00		5,00	15,00	0,08%
	Piłka siatkowa kobiet				7,50	7,50	0,04%
	Koszykówka kobiet	0,00	0,00	5,55		5,55	0,03%
	Strzelectwo sportowe				3,00	3,00	0,02%
	Żeglarstwo		0,00			0,00	0,00%
	Brydż sportowy				0,00	0,00	0,00%
Rawicz		113,00	173,00	24,56	32,00	342,56	1,72%
	Strzelectwo sportowe	71,00	92,00	10,00	2,00	175,00	0,88%
	Karate WKF		25,00		19,00	44,00	0,22%
	Boks		33,00	6,00	2,00	41,00	0,21%
	Lekkoatletyka	25,00		3,00	3,00	31,00	0,16%
	Narciarstwo alpejskie		23,00		6,00	29,00	0,15%
	Judo kobiet	17,00				17,00	0,09%
	Koszykówka kobiet			5,56	0,00	5,56	0,03%
	Pływanie			0,00		0,00	0,00%
	Koszykówka mężczyzn				0,00	0,00	0,00%
Środa Wielkopolska		80,13	66,00	86,45	97,50	330,08	1,66%
	Lekkoatletyka	37,13	11,00	27,50	27,00	102,63	0,52%
	Zapasy wolne	10,00	7,00	17,37	12,00	46,37	0,23%
	Zapasy kobiet	27,00	12,00	2,41	2,00	43,41	0,22%
	Karate WKF		16,00		22,00	38,00	0,19%
	Taekwondo olimpijskie	0,00	8,00	25,00	4,00	37,00	0,19%
	Zapasy klasyczne	6,00	8,00		6,00	20,00	0,10%
	Koszykówka kobiet				13,50	13,50	0,07%
	Hokej na trawie mężczyzn			10,00		10,00	0,05%
	Piłka nożna mężczyzn				10,00	10,00	0,05%
	Piłka nożna kobiet			4,17	0,00	4,17	0,02%
	Kolarstwo		4,00			4,00	0,02%
	Żeglarstwo		0,00		1,00	1,00	0,01%
	Pływanie			0,00		0,00	0,00%
	Tenis stołowy				0,00	0,00	0,00%

Powiat	Dyscyplina	MMP	MPJ	OOM/ MPJM	MMM	Suma pkt.	% pkt. WLP
	Piłka siatkowa kobiet				0,00	0,00	0,00%
Gostyń		53,00	94,50	93,50	47,25	288,25	1,45%
	Boks	53,00	33,00	17,00	16,00	119,00	0,60%
	Kreglarstwo		44,00	42,50	12,00	98,50	0,49%
	Kolarstwo		17,50	23,50	7,50	48,50	0,24%
	Lekkoatletyka			10,50	1,00	11,50	0,06%
	Taekwondo olimpijskie			0,00	7,00	7,00	0,04%
	Piłka siatkowa kobiet				3,75	3,75	0,02%
Jarocin		146,13	64,00	31,81	28,00	269,94	1,36%
	Taekwondo olimpijskie	79,00	40,00	3,00	9,00	131,00	0,66%
	Lekkoatletyka	67,13	24,00	6,00	5,00	102,13	0,51%
	Kolarstwo			7,00	14,00	21,00	0,11%
	Rugby			10,00		10,00	0,05%
	Piłka nożna mężczyzn			3,81		3,81	0,02%
	Siatkówka plażowa mężczyzn			2,00		2,00	0,01%
	Szachy		0,00	0,00		0,00	0,00%
	Piłka siatkowa kobiet				0,00	0,00	0,00%
Gniezno		0,00	95,44	54,22	94,06	243,72	1,22%
	Piłka ręczna kobiet		52,94		24,39	77,33	0,39%
	Hokej na trawie mężczyzn		37,50	0,00	14,67	52,17	0,26%
	Triathlon		1,00	8,00	9,00	18,00	0,09%
	Podnoszenie ciężarów			5,00	12,00	17,00	0,09%
	Futsal mężczyzn				15,00	15,00	0,08%
	Boks			6,00	8,00	14,00	0,07%
	Szachy		1,00	9,00	3,00	13,00	0,07%
	Piłka ręczna plażowa mężczyzn			8,70	0,00	8,70	0,04%
	Zapasy wolne			4,04	3,00	7,04	0,04%
	Koszykówka mężczyzn			5,31		5,31	0,03%
	Zapasy klasyczne			3,00	2,00	5,00	0,03%
	Piłka nożna kobiet			4,17		4,17	0,02%
	Badminton	0,00	2,00	1,00	0,50	3,50	0,02%
	Zapasy kobiet				2,00	2,00	0,01%
	Tenis stołowy		1,00		0,50	1,50	0,01%
	Piłka nożna mężczyzn		0,00			0,00	0,00%
	Rugby			0,00		0,00	0,00%
	Lekkoatletyka				0,00	0,00	0,00%
	Koszykówka kobiet		0,00		0,00	0,00	0,00%
Września		76,89	21,00	95,50	31,76	225,15	1,13%
	Taekwondo olimpijskie	48,50	17,00	63,00	10,00	138,50	0,70%
	Lekkoatletyka	28,39	2,00	32,50	5,50	68,39	0,34%
	Piłka siatkowa mężczyzn				16,26	16,26	0,08%
	Siatkówka plażowa mężczyzn		2,00			2,00	0,01%
	Koszykówka mężczyzn				0,00	0,00	0,00%
	Piłka siatkowa kobiet				0,00	0,00	0,00%
	Szachy			0,00		0,00	0,00%
Krotoszyn		25,00	110,50	33,08	29,00	197,58	0,99%
	Zapasy wolne	25,00	36,00	25,37	9,00	95,37	0,48%
	Sumo		74,50			74,50	0,37%
	Karate WKF			6,00	12,00	18,00	0,09%
	Zapasy kobiet			1,71	8,00	9,71	0,05%
	Piłka siatkowa kobiet				0,00	0,00	0,00%
	Piłka siatkowa mężczyzn				0,00	0,00	0,00%
Komorniki		0,00	79,00	80,46	21,00	180,46	0,91%

Powiat	Dyscyplina	MMP	MPJ	OOM/ MPJM	MMM	Suma pkt.	% pkt. WLP
	Kolarstwo		35,00	30,25		65,25	0,33%
	Akrobatyka sportowa		28,00	18,00		46,00	0,23%
	Koszykówka kobiet			32,21	0,00	32,21	0,16%
	Zapasy kobiet		16,00	0,00	13,00	29,00	0,15%
	Zapasy klasyczne				4,00	4,00	0,02%
	Zapasy wolne	0,00			4,00	4,00	0,02%
	Tenis stołowy	0,00			0,00	0,00	0,00%
	Piłka siatkowa kobiet				0,00	0,00	0,00%
	Taekwondo olimpijskie				0,00	0,00	0,00%
Oborniki			84,00	19,33	75,43	178,76	0,90%
	Piłka ręczna mężczyzn		60,00	10,00	55,80	125,80	0,63%
	Piłka ręczna kobiet			9,33	10,13	19,46	0,10%
	Karate WKF		10,00		7,00	17,00	0,09%
	Lekkoatletyka		14,00			14,00	0,07%
	Tenis stołowy				2,50	2,50	0,01%
Opalenica		59,00	71,00	16,00	24,00	170,00	0,85%
	Podnoszenie ciężarów	47,00	45,00	16,00	14,00	122,00	0,61%
	Koszykówka 3x3 kobiet	12,00	10,00			22,00	0,11%
	Boks		10,00		1,00	11,00	0,06%
	Koszykówka kobiet				9,00	9,00	0,05%
	Tenis		6,00			6,00	0,03%
	Koszykówka mężczyzn				0,00	0,00	0,00%
Święciechowa		61,00	83,00	10,00	14,00	168,00	0,84%
	Taekwondo olimpijskie	54,00	75,00	10,00	14,00	153,00	0,77%
	Boks		8,00			8,00	0,04%
	Tenis stołowy	7,00				7,00	0,04%
Kościan		17,00	43,00	16,31	80,00	156,31	0,79%
	Taekwondo olimpijskie	17,00	15,00	10,00	37,00	79,00	0,40%
	Karate WKF		16,00		4,00	20,00	0,10%
	Piłka ręczna plażowa mężczyzn			1,00	15,00	16,00	0,08%
	Lekkoatletyka		12,00	0,00		12,00	0,06%
	Koszykówka mężczyzn			5,31	6,00	11,31	0,06%
	Akrobatyka sportowa				9,00	9,00	0,05%
	Piłka ręczna mężczyzn				6,00	6,00	0,03%
	Podnoszenie ciężarów				3,00	3,00	0,02%
Puszczkowo		60,13	55,50	21,00	19,00	155,63	0,78%
	Lekkoatletyka	60,13	53,50	16,50	10,00	140,13	0,70%
	Badminton	0,00	2,00		9,00	11,00	0,06%
	Tenis			4,50		4,50	0,02%
Kobylin			74,00	45,33	36,00	155,33	0,78%
	Sumo		64,00	43,33	26,00	133,33	0,67%
	Karate WKF		10,00	2,00	10,00	22,00	0,11%
	Tenis stołowy		0,00			0,00	0,00%
Wronki			107,00	24,00	19,50	150,50	0,76%
	Kręglarstwo		107,00	24,00	18,50	149,50	0,75%
	Karate WKF				1,00	1,00	0,01%
Ostrzeszów		0,00	118,00	7,00	9,00	134,00	0,67%
	Lekkoatletyka	0,00	50,00	7,00	9,00	66,00	0,33%
	Kickboxing		62,00			62,00	0,31%
	Jeździectwo		6,00			6,00	0,03%
	Tenis stołowy			0,00		0,00	0,00%
	Pływanie			0,00		0,00	0,00%
Rokietnica			25,50	67,00	40,00	132,50	0,67%

Powiat	Dyscyplina	MMP	MPJ	OOM/ MPJM	MMM	Suma pkt.	% pkt. WLP
	Taekwondo olimpijskie		22,50	47,00	28,00	97,50	0,49%
	Bilard			20,00	0,00	20,00	0,10%
	Kajakarstwo klasyczne		2,00	0,00	10,00	12,00	0,06%
	Lekkoatletyka			0,00	2,00	2,00	0,01%
	Tenis stołowy		1,00	0,00	0,00	1,00	0,01%
	Tenis					0,00	0,00%
Szamotuły			15,50	56,42	40,17	112,09	0,56%
	Piłka siatkowa kobiet			27,42	22,50	49,92	0,25%
	Lekkoatletyka		12,50	13,00	11,67	37,17	0,19%
	Boks			16,00	5,00	21,00	0,11%
	Siatkówka plażowa kobiet		2,00			2,00	0,01%
	Siatkówka plażowa mężczyzn		1,00			1,00	0,01%
	Kajakarstwo klasyczne				1,00	1,00	0,01%
Śrem		0,00	12,00	65,00	35,00	112,00	0,56%
	Taekwondo olimpijskie		12,00	51,00	15,00	78,00	0,39%
	Boks			10,00	7,00	17,00	0,09%
	Lekkoatletyka			3,00	6,00	9,00	0,05%
	Kolarstwo	0,00	0,00	1,00	6,00	7,00	0,04%
	Szermierka				1,00	1,00	0,01%
	Karate WKF				0,00	0,00	0,00%
	Szachy			0,00		0,00	0,00%
Sieraków			39,50	46,05	20,00	105,55	0,53%
	Kręglarstwo		39,50	38,50	20,00	98,00	0,49%
	Koszykówka kobiet			5,55		5,55	0,03%
	Jeździectwo			2,00		2,00	0,01%
Przemęt		30,00	12,00	9,00	51,66	102,66	0,52%
	Judo kobiet	30,00	12,00	9,00	8,00	59,00	0,30%
	Orientacja sportowa		0,00	0,00	43,66	43,66	0,22%
Koźminek		12,50	30,00	18,00	32,50	93,00	0,47%
	Kolarstwo	12,50	30,00	18,00	32,50	93,00	0,47%
Pniewy			38,56	40,00		78,56	0,39%
	Futsal mężczyzn		38,56	40,00		78,56	0,39%
Odolanów			73,00	4,00		77,00	0,39%
	Kickboxing		73,00			73,00	0,37%
	Bilard			4,00		4,00	0,02%
Buk				43,57	33,00	76,57	0,38%
	Piłka ręczna plażowa kobiet			35,68	17,00	52,68	0,26%
	Piłka ręczna kobiet			7,89	9,00	16,89	0,08%
	Piłka ręczna plażowa mężczyzn				7,00	7,00	0,04%
	Piłka ręczna mężczyzn				0,00	0,00	0,00%
Luboń		20,00	35,00	7,00	12,50	74,50	0,37%
	Tenis stołowy	20,00	33,00		6,00	59,00	0,30%
	Badminton		2,00	7,00	6,50	15,50	0,08%
Siedlec			28,00	8,00	25,00	61,00	0,31%
	Unihokej		28,00	8,00		36,00	0,18%
	Pływanie				25,00	25,00	0,13%
Władystawów			11,00	37,00	11,00	59,00	0,30%
	Lekkoatletyka		11,00	37,00	11,00	59,00	0,30%
Trzcianka		0,00	5,00	32,00	19,50	56,50	0,28%
	Kajakarstwo klasyczne	0,00		18,00	15,00	33,00	0,17%
	Podnoszenie ciężarów		5,00	14,00	2,50	21,50	0,11%
	Akrobatyka sportowa				2,00	2,00	0,01%
	Szachy			0,00		0,00	0,00%

Powiat	Dyscyplina	MMP	MPJ	OOM/ MPJM	MMM	Suma pkt.	% pkt. WLP
	Piłka siatkowa kobiet				0,00	0,00	0,00%
	Piłka nożna mężczyzn		0,00			0,00	0,00%
Gołańcz			28,00	11,00	14,00	53,00	0,27%
	Podnoszenie ciężarów		28,00	11,00	14,00	53,00	0,27%
Niechanowo			36,00	16,00		52,00	0,26%
	Unihokej		36,00	16,00		52,00	0,26%
Miejska Górka		0,00	4,17	45,00	49,17	0,25%	
	Futsal kobiet				45,00	45,00	0,23%
	Piłka nożna kobiet			4,17		4,17	0,02%
	Baseball		0,00			0,00	0,00%
Zduny			24,00	9,00	14,00	47,00	0,24%
	Karate WKF		24,00		14,00	38,00	0,19%
	Bilard			9,00		9,00	0,05%
Pleszew		0,00	11,00	13,00	19,00	43,00	0,22%
	Karate WKF		8,00	7,00	3,00	18,00	0,09%
	Lekkoatletyka	0,00	0,00	6,00	10,00	16,00	0,08%
	Jeździectwo				3,00	3,00	0,02%
	Taekwondo olimpijskie	0,00	3,00			3,00	0,02%
	Kolarstwo				2,00	2,00	0,01%
	Kręglarstwo			0,00	1,00	1,00	0,01%
	Szachy			0,00		0,00	0,00%
	Tenis stołowy	0,00			0,00	0,00	0,00%
	Bilard				0,00	0,00	0,00%
Zaniemyśl			26,00		17,00	43,00	0,22%
	Karate WKF		26,00		17,00	43,00	0,22%
Krzemieniewo		8,50	3,00	19,00	11,00	41,50	0,21%
	Taekwondo olimpijskie	8,50	3,00	19,00	11,00	41,50	0,21%
Pobiedziska			7,00	6,00	28,00	41,00	0,21%
	Jeździectwo		7,00	5,00	9,00	21,00	0,11%
	Kajakarstwo klasyczne				16,00	16,00	0,08%
	Judo kobiet				3,00	3,00	0,02%
	Bilard			1,00		1,00	0,01%
Wągrowiec			0,00	0,00	40,77	40,77	0,20%
	Piłka ręczna mężczyzn				37,77	37,77	0,19%
	Karate WKF				2,00	2,00	0,01%
	Szachy		0,00		1,00	1,00	0,01%
	Żeglarstwo		0,00			0,00	0,00%
	Pływanie			0,00		0,00	0,00%
Dopiewo		8,00			31,38	39,38	0,20%
	Piłka ręczna kobiet				27,38	27,38	0,14%
	Jeździectwo	8,00				8,00	0,04%
	Karate WKF				4,00	4,00	0,02%
Kostrzyn			24,46	2,00	12,50	38,96	0,20%
	Unihokej		17,46		5,00	22,46	0,11%
	Tenis		7,00	2,00	6,50	15,50	0,08%
	Szachy		0,00	0,00	1,00	1,00	0,01%
Koło			33,00	5,00	0,00	38,00	0,19%
	Triathlon		33,00	5,00		38,00	0,19%
	Piłka siatkowa kobiet				0,00	0,00	0,00%
	Pływanie			0,00		0,00	0,00%
Suchy Las			0,00	7,00	29,50	36,50	0,18%
	Koszykówka mężczyzn				15,00	15,00	0,08%
	Strzelectwo sportowe		0,00	6,00		6,00	0,03%

Powiat	Dyscyplina	MMP	MPJ	OOM/ MPJM	MMM	Suma pkt.	% pkt. WLP
	Lekkoatletyka		0,00		5,50	5,50	0,03%
	Sumo				4,00	4,00	0,02%
	Judo mężczyzn				3,00	3,00	0,02%
	Judo kobiet			1,00	2,00	3,00	0,02%
Kępno			6,00	9,60	19,37	34,97	0,18%
	Piłka ręczna kobiet			9,60	9,37	18,97	0,10%
	Karate WKF				10,00	10,00	0,05%
	Badminton		6,00	0,00		6,00	0,03%
	Tenis stołowy			0,00		0,00	0,00%
Przygodzice			8,00		23,75	31,75	0,16%
	Siatkówka plażowa kobiet		8,00		20,00	28,00	0,14%
	Piłka siatkowa kobiet				3,75	3,75	0,02%
Perzów			22,00	7,00	2,00	31,00	0,16%
	Karate WKF		22,00	7,00	2,00	31,00	0,16%
Turek		3,13	8,00		18,00	29,13	0,15%
	Piłka siatkowa kobiet				12,00	12,00	0,06%
	Lekkoatletyka	3,13	0,00		6,00	9,13	0,05%
	Jeździectwo		8,00			8,00	0,04%
	Piłka siatkowa mężczyzn				0,00	0,00	0,00%
Stęszew				23,00	5,32	28,32	0,14%
	Hokej na trawie mężczyzn			23,00		23,00	0,12%
	Hokej na trawie kobiet				5,32	5,32	0,03%
Bralin		18,00	4,00	6,00		28,00	0,14%
	Kolarstwo	18,00	4,00	6,00		28,00	0,14%
Śmigiel		2,00	6,50	18,16	0,50	27,16	0,14%
	Tenis stołowy	2,00	6,50	18,16	0,50	27,16	0,14%
Rakoniewice		10,50		10,00	3,00	23,50	0,12%
	Taekwondo olimpijskie	10,50		10,00	3,00	23,50	0,12%
Lipno		17,00		0,00	6,00	23,00	0,12%
	Judo mężczyzn	17,00			4,00	21,00	0,11%
	Judo kobiet			0,00	2,00	2,00	0,01%
Żerków				20,00	2,00	22,00	0,11%
	Lekkoatletyka			20,00	2,00	22,00	0,11%
Koźmin Wielkopolski			15,00	4,00	2,00	21,00	0,11%
	Karate WKF		15,00	4,00	2,00	21,00	0,11%
Zbąszyń			8,00	12,00		20,00	0,10%
	Unihokej			12,00		12,00	0,06%
	Boks		8,00			8,00	0,04%
Bojanowo			7,00	5,00	7,00	19,00	0,10%
	Lekkoatletyka		7,00	5,00	7,00	19,00	0,10%
	Podnoszenie ciężarów				0,00	0,00	0,00%
	Karate WKF				0,00	0,00	0,00%
Raszków			0,00	0,00	16,50	16,50	0,08%
	Orientacja sportowa		0,00	0,00	15,00	15,00	0,08%
	Kolarstwo				1,50	1,50	0,01%
Złotów			0,00	16,33	0,00	16,33	0,08%
	Piłka siatkowa kobiet			7,33	0,00	7,33	0,04%
	Jeździectwo			4,00		4,00	0,02%
	Boks			3,00	0,00	3,00	0,02%
	Tenis stołowy		0,00	2,00	0,00	2,00	0,01%
	Kolarstwo				0,00	0,00	0,00%
	Kickboxing		0,00			0,00	0,00%
Chodzież			0,00	12,00	3,00	15,00	0,08%

Powiat	Dyscyplina	MMP	MPJ	OOM/ MPJM	MMM	Suma pkt.	% pkt. WLP
	Lekkoatletyka			12,00	3,00	15,00	0,08%
	Piłka nożna mężczyzn		0,00			0,00	0,00%
Grodzisk Wielkopolski		10,00		5,00		15,00	0,08%
	Strzelectwo sportowe	10,00				10,00	0,05%
	Piłka nożna mężczyzn			5,00		5,00	0,03%
Budzyń			10,00		4,13	14,13	0,07%
	Jeździectwo		10,00		1,00	11,00	0,06%
	Piłka ręczna kobiet				3,13	3,13	0,02%
Zakrzewo			9,00	4,00	1,00	14,00	0,07%
	Szachy		9,00	4,00	1,00	14,00	0,07%
Czempień		12,00	1,00	0,00		13,00	0,07%
	Tenis stołowy	12,00	1,00	0,00		13,00	0,07%
Sulmierzyce			2,00	3,71	7,00	12,71	0,06%
	Zapasy wolne		2,00	2,00	5,00	9,00	0,05%
	Zapasy kobiet			1,71	2,00	3,71	0,02%
Kleczew			12,00			12,00	0,06%
	Boks		12,00			12,00	0,06%
Rogoźno			12,00			12,00	0,06%
	Żeglarstwo		12,00			12,00	0,06%
Witkowo					12,00	12,00	0,06%
	Karate WKF				12,00	12,00	0,06%
Rydzyca			1,00	10,62	0,00	11,62	0,06%
	Koszykówka mężczyzn			10,62	0,00	10,62	0,05%
	Tenis stołowy		1,00	0,00	0,00	1,00	0,01%
Gizałki					11,00	11,00	0,06%
	Taekwondo olimpijskie				11,00	11,00	0,06%
Osięczna		10,00				10,00	0,05%
	Koszykówka 3x3 mężczyzn	10,00				10,00	0,05%
Damasławek		10,00				10,00	0,05%
	Jeździectwo	10,00				10,00	0,05%
Stare Miasto			0,00	4,75	4,50	9,25	0,05%
	Tenis stołowy		0,00	4,75	4,50	9,25	0,05%
Strzałkowo					9,00	9,00	0,05%
	Karate WKF				9,00	9,00	0,05%
Mosina				4,00	5,00	9,00	0,05%
	Taekwondo olimpijskie			3,00	5,00	8,00	0,04%
	Jeździectwo			1,00		1,00	0,01%
Lwówek				6,00		6,00	0,03%
	Bilard			6,00		6,00	0,03%
Jastrowie				1,00	5,00	6,00	0,03%
	Badminton			1,00	5,00	6,00	0,03%
Baranów					6,00	6,00	0,03%
	Badminton				6,00	6,00	0,03%
Międzychód				5,31		5,31	0,03%
	Koszykówka mężczyzn			5,31		5,31	0,03%
Krzyż Wielkopolski		5,00			0,00	5,00	0,03%
	Tenis stołowy	5,00			0,00	5,00	0,03%
Włoszakowice			0,00	1,00	3,60	4,60	0,02%
	Piłka ręczna mężczyzn				2,60	2,60	0,01%
	Szachy		0,00	1,00	1,00	2,00	0,01%
Lubasz		0,00	0,00	3,00	1,50	4,50	0,02%
	Tenis stołowy	0,00	0,00	3,00	1,50	4,50	0,02%

Powiat	Dyscyplina	MMP	MPJ	OOM/ MPJM	MMM	Suma pkt.	% pkt. WLP
Nowe Skalmierzyce				4,16		4,16	0,02%
	Piłka nożna kobiet			4,16		4,16	0,02%
Golina				4,00		4,00	0,02%
	Jeździectwo			4,00		4,00	0,02%
Babiak					4,00	4,00	0,02%
	Wioślarstwo				4,00	4,00	0,02%
Trzemeszno		0,00	0,00	3,50	0,00	3,50	0,02%
	Tenis stołowy		0,00	3,50	0,00	3,50	0,02%
	Boks	0,00				0,00	0,00%
Kościelec			2,00	1,00		3,00	0,02%
	Szachy		2,00	1,00		3,00	0,02%
Rozdrażew					3,00	3,00	0,02%
	Karate WKF				3,00	3,00	0,02%
Godziesze Wielkie				2,00	0,00	2,00	0,01%
	Kolarstwo			2,00		2,00	0,01%
	Jeździectwo				0,00	0,00	0,00%
Brodnica					2,00	2,00	0,01%
	Jeździectwo				2,00	2,00	0,01%
Wapno					2,00	2,00	0,01%
	Jeździectwo				2,00	2,00	0,01%
Kleszczewo					2,00	2,00	0,01%
	Tenis stołowy				2,00	2,00	0,01%
Ślesin			0,00	0,00	1,00	1,00	0,01%
	Szachy		0,00	0,00	1,00	1,00	0,01%
	Piłka nożna mężczyzn				0,00	0,00	0,00%
Tuliszków				0,13		0,13	0,00%
	Judo kobiet			0,13		0,13	0,00%
Ryczywół					0,00	0,00	0,00%
	Koszykówka kobiet				0,00	0,00	0,00%
Kraszewice					0,00	0,00	0,00%
	Koszykówka kobiet				0,00	0,00	0,00%
Wyrzysk			0,00		0,00	0,00	0,00%
	Tenis stołowy		0,00		0,00	0,00	0,00%
Piaski				0,00		0,00	0,00%
	Jeździectwo			0,00		0,00	0,00%
Murowana Goślina					0,00	0,00	0,00%
	Piłka siatkowa mężczyzn				0,00	0,00	0,00%
Wijewo					0,00	0,00	0,00%
	Tenis stołowy				0,00	0,00	0,00%
Szydłowo					0,00	0,00	0,00%
	Piłka siatkowa kobiet				0,00	0,00	0,00%
Stupca					0,00	0,00	0,00%
	Koszykówka mężczyzn				0,00	0,00	0,00%
Mitów					0,00	0,00	0,00%
	Piłka siatkowa kobiet				0,00	0,00	0,00%
Kamieniec					0,00	0,00	0,00%
	Koszykówka mężczyzn				0,00	0,00	0,00%
	Koszykówka kobiet				0,00	0,00	0,00%
Ostroróg		0,00				0,00	0,00%
	Tenis stołowy	0,00				0,00	0,00%
Suma końcowa		4743,56	6575,94	4722,99	3860,84	19903,33	100,00%

Liczba gmin uwzględniających w punktacji krajowej, w sporcie młodzieżowym w ciągu sześciu lat (2018–2023) uległa zmianom. Od roku 2018 liczba gmin uczestniczących w SSM wzrosła z 897 w 2018 roku do 999 w roku 2023.

- 2018 – 897 gmin, z tego 99 z Wielkopolski
- 2019 – 881 gmin, z tego 92 z Wielkopolski
- 2020 – 919 gmin, z tego 100 z Wielkopolski
- 2021 – 973 gminy, z tego 100 z Wielkopolski
- 2022 – 983 gminy, z tego 103 z Wielkopolski
- 2023 – 999 gminy, z tego 104 z Wielkopolski

Zgrupowania sportowe, wakacje sportowe, obozy sportowe.

Wielkopolskie Stowarzyszenie Sportowe w Poznaniu w latach 2018–2023 roku przy ścisłej współpracy z Wojewódzkimi Związkami Sportowymi przygotowało i przeprowadziło dla kadry wojewódzkiej młodzików (KWM) 1519 akcji szkoleniowych (652 zgrupowań treningowych i 867 konsultacji), dla kadry wojewódzkiej juniorów młodszych (KWJM) 1187 akcji szkoleniowych (478 zgrupowań treningowych i 709 konsultacji), dla kadry wojewódzkiej juniorów (KWJ) 1009 akcji szkoleniowych (413 zgrupowań treningowych i 596 konsultacji) i dla kadry wojewódzkiej młodzieżowców (KWMŁ) 731 akcji szkoleniowych (390 zgrupowań treningowych i 341 konsultacji) o różnym charakterze – treningowym, sprawdzającym oraz startowym w 45 sportach.

Tab. 20. Liczba zrealizowanych akcji szkoleniowych w kadrach wojewódzkich: młodzików (KWM), juniorów młodszych (KWJM), juniorów (KWJ) oraz młodzieżowców (KWMŁ) w latach 2018–2023.

Rok	KWM			KWJM			KWJ			KWMŁ		
	Konsultacje	Zgrupowania	Osobodni	Konsultacje	Zgrupowania	Osobodni	Konsultacje	Zgrupowania	Osobodni	Konsultacje	Zgrupowania	Osobodni
2018	152	105	21457	94	76	8021	87	60	5536	93	62	5304
2019	148	99	21445	105	71	9125	96	62	5675	78	74	6576
2020	121	111	19789	105	73	2394	84	78	6384	59	85	5543
2021	142	103	19248	125	79	12902	95	71	6250	43	60	2941
2022	155	118	20527	138	91	13243	117	73	7387	42	65	2782
2023	149	116	20722	142	88	13454	117	69	6572	26	44	2116
Razem	867	652	123188	709	478	59139	596	413	37804	341	390	25262

Dominującą formą szkolenia były krótsze akcje o charakterze konsultacji treningowych (trwające od 2 do 6 dni), z wyjątkiem stanowi kategorii młodzieżowców, gdzie przeważały akcje o charakterze zgrupowań (powyżej 7 dni). W dużej mierze akcje realizowane były w okresie wolnym od zajęć edukacyjnych, w okresie wakacji letnich oraz ferii zimowych.

III. SPORT MŁODZIEŻOWY – Szkolenie, proces szkolenia

„Program szkolenia i współzawodnictwa sportowego młodzieży uzdolnionej sportowo” jest dofinansowany ze środków pochodzących z dopłat do stawek w grach losowych, przychodów Funduszu Rozwoju Kultury Fizycznej, którego dysponentem jest minister właściwy do spraw sportu. Podstawowym celem wojewódzkiego, ponadklubowego szkolenia młodzików (KWM), juniorów młodszych (KWJM), juniorów (KWJ) i młodzieżowców (KWMŁ) jest wyselekcjonowanie i przygotowanie pod względem motorycznym i technicznym wybitnie uzdolnionych młodych zawodników i zawodniczek, przekazanie ich do dalszego szkolenia w kadrach narodowych juniorów młodszych, juniorów oraz młodzieżowców prowadzonych przez polskie związki sportowe.

Cel ten realizowany jest poprzez:

- Prowadzenie właściwego naboru uzdolnionej młodzieży na wszystkich szczeblach kariery sportowej w oparciu nie tylko o wyniki sportowe (zawody sportowe), lecz również na podstawie wyników testów sprawności ogólnej (Międzynarodowy Test Sprawności Fizycznej – MTSF), a także w oparciu o rozeznanie co do stanu zdrowia (badania w przychodni sportowo-lekarskiej), warunków somatycznych, poziomu cech wolicjonalnych oraz na podstawie wyników obserwacji podczas treningów i zawodów sportowych, jakie dokonują trenerzy koordynatorzy poszczególnych sportów w województwie.
- Szkolenie uzdolnionych zawodników odbywało się przez średnio 21 dni w sportach indywidualnych i w zespołowych grach sportowych w KWM oraz średnio przez 28 dni w grupie juniorów młodszych (KWJM). Szkolenie w najstarszej grupie wiekowej juniorów (KWJ) w latach 2019/2020 trwało 33 dni, a w latach 2022/2023 34 dni na zgrupowaniach sportowych oraz konsultacjach treningowych, natomiast w grupie młodzieżowców (KWMŁ) szkolenie trwało 40 dni w latach 2019–2020 oraz 34 dni w latach 2022/2023. Proces treningowy realizowany był w dobrych warunkach treningowych, ze zwróceniem szczególnej uwagi na dobór metod i środków treningowych odpowiednich do poziomu sportowego danej grupy treningowej, z zachowaniem etapizacji i odpowiednich proporcji. Kwestia ta odgrywa istotną rolę ze względu na fakt, że zawodnicy objęci tym programem szkoleniowym często wywodzą się z małych sekcji klubowych, do których nie zawsze na czas docierają nowoczesne metody treningowe.
- Wspólne zajęcia szkoleniowe najlepszych w województwie młodych zawodników, pod okiem fachowej i skutecznej kadry trenersko - instruktorskiej posiadającej duże doświadczenie w organizacji procesu szkolenia, wpływa na upowszechnienie bieżącej wiedzy o nowoczesnym treningu sportowym, wspólne akcje i treningi dają możliwość porównania najlepszych zawodników w województwie w trakcie sprawdzianów ogólnorozwojowych, specjalistycznych oraz zawodów sportowych.
- Dopełnienie treningu klubowego, który ze względu na kłopoty finansowe nie zawsze może być prawidłowo realizowany w poszczególnych sekcjach.
- Konieczność opracowania programów rocznych dla kadry wojewódzkiej młodzików (KWM), zatwierdzonych przez Wielkopolskie Związki Sportowe oraz dla kadry wojewódzkiej juniorów młodszych (KWJM), juniorów (KWJ) i młodzieżowców (KWMŁ) zatwierdzonych przez właściwe Polskie Związki Sportowe, podanie w stosownym terminie kadry zawodniczej i prowadzenie odpowiedniej dokumentacji treningowej, dzięki której szkoleniowcy podchodzą do procesu szkoleniowego bardziej racjonalnie i w sposób planowany.
- Doszkalanie trenerów i instruktorów, oprócz innych form, także przy warsztacie pracy i inspirowanie szkoleniowców do poszerzania wiedzy treningowej, co pozwala na wprowadzenie doświadczeń wyniesionych ze szkolenia wojewódzkiego do pracy w klubach sportowych.

W omawianym sześcioleciu Wielkopolskie Stowarzyszenie Sportowe realizowało roczne umowy z Ministerstwem Sportu i Turystyki, Departament Sportu Wyczynowego (MSiT DSW), prowadząc szkolenie uzdolnionej sportowo młodzieży, zgodnie z rocznymi programami w poszczególnych sportach, opartych o zalecenia i wytyczne PZS. Program taki opracowali trenerzy koordynatorzy, zaproponowani przez właściwy Wojewódzki Związek Sportowy, opiniuje go i nadzoruje jego realizację Wojewódzki Zespół Metodyczno - Szkoleniowy Stowarzyszenia, a zatwierdza właściwy polski związek sportowy.

Podziału limitów szkoleniowych (liczba zawodników i zawodniczek) do szkolenia wojewódzkiego w KWJ, KWJM i KWMŁ w skali kraju dokonano na podstawie wyników współzawodnictwa sportowego dzieci i młodzieży, osiągniętych przez województwo w roku poprzednim, w trzech kategoriach wiekowych (młodzieżowiec – wyniki MMP, junior – wyniki MPJ, junior młodszy – wyniki OOM i MPJM). Limity do szkolenia w kategorii młodzika (KWM) wynikają z danych GUS dotyczących populacji dzieci w wieku 10–14 lat w poszczególnych województwach w kraju. Podziału na poszczególne sporty dokonywał Zarząd Wielkopolskiego Stowarzyszenia Sportowego na podstawie efektywności szkolenia w tej kategorii wiekowej oraz poziomu sportowego. Głównymi formami szkolenia były obowiązkowe zgrupowania letnie i zimowe (trwające co najmniej 7 dni), oraz konsultacje (akcje treningowe od 2 do 6 dni). W zależności od celów i zadań szkoleniowych miały charakter:

- treningowy (np. trzy dniowe, od piątku do niedzieli),
- sprawdzający (przeprowadzenie sprawdzianu lub test MTSF),
- badawczy (przeprowadzenie badań lekarskich, testowych lub naborowych),
- startowy (obserwacja zawodników podczas startu w zawodach).

Poniżej zamieszczona tab. nr 21 ilustruje realizację programu szkolenia (KWM, KWJM, KWJ i KWMŁ) w latach 2018–2023.

Tab. 21. Realizacja programu szkolenia w latach 2018–2023

Rok	Kadra	Średnia liczba dni szkoleniowych	Liczba sportów	Liczba szkolonych zawodników/czek	Liczba akcji szkoleniowych	Liczba osobodni	Koszt ogółem [zł]
2018	KWM	21	40	1340	257	21 457	3 579 577,77
	KWJM	28	27	487	170	8 021	
	KWJ	33	22	249	147	5 536	
	KWMŁ	40	20	174	155	5 304	
2019	KWM	21	42	1336	247	21 445	3 506 418,76
	KWJM	28	27	485	176	9 125	
	KWJ	33	22	254	158	5 675	
	KWMŁ	40	20	191	152	6 576	
2020	KWM	21	42	1272	232	19 789	3 497 649,53
	KWJM	28	26	426	178	8 394	
	KWJ	33	22	247	162	6 384	
	KWMŁ	40	18	181	144	5 543	
2021	KWM	21	42	1397	245	19 248	3 724 839,74
	KWJM	28	26	587	204	12 902	
	KWJ	34	25	298	166	6 250	
	KWMŁ	34	19	140	103	2 941	
2022	KWM	21	40	1400	273	20 527	4 484 311,03
	KWJM	28	25	596	229	13 243	
	KWJ	34	24	319	190	7 387	
	KWMŁ	34	19	130	107	2 782	
2023	KWM	21	41	1466	265	20 722	5 408 498,00*
	KWJM	28	27	711	230	13 454	
	KWJ	34	25	352	186	6 572	
	KWMŁ	34	15	119	70	2 116	

* Kwota dotacji pozyskana z MSiT w 2023.

Tab. 22. Liczba przyznanych limitów szkolonych zawodników: młodzików (KWM), juniorów młodszych (KWJM), juniorów (KWJ) oraz młodzieżowców (KWMŁ) w poszczególnych sportach

Gry zespołowe

Lp.	Sport	KWM					KWJM					KWJ								
		2023	2022	2021	2020	2019	2018	2023	2022	2021	2020	2019	2018	2023	2022	2021	2020	2019	2018	
1.	Baseball	0	0	0	10	12	12	0	0	0	5	5	0	0	0	0	0	0	0	0
2.	Hokej na trawie kobiet	0	0	0	0	0	0	15	15	21	11	10	4	6	5	0	0	0	0	0
3.	Hokej na trawie mężczyzn	32	30	30	0	0	0	26	24	34	19	16	10	9	11	0	0	0	0	0
4.	Koszykówka kobiet	35	35	43	46	40	46	0	0	0	0	0	0	0	0	0	0	0	0	0
5.	Koszykówka mężczyzn	28	30	22	28	30	28	0	0	0	0	0	0	0	0	0	0	0	0	0
6.	Piłka nożna kobiet	21	22	18	26	32	34	15	19	17	15	16	0	0	0	0	0	0	0	0
7.	Piłka nożna mężczyzn	32	34	32	42	42	48	0	0	0	0	0	0	0	0	0	0	0	0	0
8.	Piłka ręczna kobiet	18	18	20	20	20	20	0	0	0	0	0	0	0	0	0	0	0	0	0
9.	Piłka ręczna mężczyzn	14	16	20	20	20	19	0	0	0	0	0	0	0	0	0	0	0	0	0
10.	Piłka siatkowa kobiet	22	24	28	28	24	18	0	0	0	0	0	0	0	0	0	0	0	0	0
11.	Piłka siatkowa mężczyzn	20	20	18	20	20	20	0	0	0	0	0	0	0	0	0	0	0	0	0
12.	Piłka siatkowa plażowa k	6	6	6	10	8	8	0	0	0	0	0	0	0	0	0	0	0	0	0
13.	Piłka siatkowa plażowa m	6	6	8	10	8	6	0	0	0	0	0	0	0	0	0	0	0	0	0
14.	Rugby	6	0	4	10	10	0	4	0	6	0	0	1	0	2	0	0	0	0	0
15.	Unihokej	15	12	0	0	0	0	0	0	0	0	0	0	0	0	0	0	0	0	0
RAZEM - gry zespołowe		255	253	249	270	266	259	60	58	78	50	47	15	15	18	0	0	0	0	0

Sporty indywidualne

Lp.	Sport	KWM					KWJM					KWJ					KWMŁ										
		2023	2022	2021	2020	2019	2018	2023	2022	2021	2020	2019	2018	2023	2022	2021	2020	2019	2018	2023	2022	2021	2020	2019	2018		
1.	Badminton	8	9	6	10	8	10	3	3	5	2	2	3	4	4	1	1	2	1	2	4	0	1	2	2	4	4
2.	Boks kobiet	6	6	6	5	5	0	5	5	5	3	4	4	4	4	3	3	4	3	3	3	0	1	1	0	3	3
3.	Boks mężczyzn	9	10	12	20	20	15	10	11	12	11	9	8	8	4	4	4	4	7	8	7	2	2	2	4	9	8
4.	Gimnastyka artystyczna	8	9	4	8	9	10	4	3	4	1	1	1	3	0	1	1	1	1	1	3	1	1	1	1	2	3
5.	Gimnastyka trampolina	14	15	15	18	17	16	13	12	12	8	7	7	7	8	8	8	7	6	6	6	0	0	0	5	6	6
6.	Jeździectwo	7	8	5	8	6	8	3	3	4	2	3	4	4	2	1	2	2	2	2	3	0	0	0	0	2	3
7.	Judo kobiet	14	10	10	10	12	14	11	8	7	5	5	9	9	4	2	3	4	5	5	7	3	2	2	4	6	7

Lp.	Sport	KWM						KWJM						KWJ						KWME						
		2023	2022	2021	2020	2019	2018	2023	2022	2021	2020	2019	2018	2023	2022	2021	2020	2019	2018	2023	2022	2021	2020	2019	2018	
8.	Judo mężczyzn	12	12	14	10	10	15	10	10	10	4	4	4	4	4	4	4	4	3	3	2	2	3	4	4	4
9.	Kajakarstwo	54	52	52	66	67	58	49	47	45	34	29	26	17	18	21	27	24	21	21	11	13	11	22	24	13
10.	Karate WKF	20	0	17	16	12	25	12	0	0	0	5	12	8	0	0	0	4	9	0	0	0	0	0	3	9
11.	Kickboxing	0	0	14	17	17	14	0	0	0	0	0	0	0	0	0	0	0	0	0	0	0	0	0	0	0
12.	Kolarstwo	55	56	54	58	62	71	0	0	0	0	0	0	0	0	0	0	0	0	0	0	0	0	0	0	0
13.	Kreślarnstwo	28	26	25	30	28	34	0	0	0	0	0	0	0	0	0	0	0	0	0	0	0	0	0	0	0
14.	Lekka atletyka	95	91	85	92	95	95	0	0	0	0	0	0	0	0	0	0	0	0	0	0	0	0	0	0	0
15.	Łuczniczstwo	6	8	6	8	6	8	4	5	4	2	2	2	2	2	2	2	2	2	2	0	1	1	2	2	3
16.	Pływanie	14	12	12	17	19	15	0	0	0	0	0	0	0	0	0	0	0	0	0	0	0	0	0	0	0
17.	Pływanie synchroniczne	11	12	12	13	10	12	0	0	0	0	0	0	0	0	0	0	0	0	0	0	0	0	0	0	0
18.	Podnoszenie ciężarów	20	20	18	15	15	13	15	16	14	7	7	6	5	6	5	6	5	6	6	4	4	4	5	7	6
19.	Strzelectwo	24	22	19	22	19	19	19	18	15	10	8	9	6	7	7	8	7	7	7	5	4	4	7	7	9
20.	Sumo	0	14	18	22	21	23	0	0	0	0	0	0	0	0	0	0	0	0	0	0	0	0	0	0	0
21.	Szermierka	35	36	45	50	51	50	30	29	35	24	22	23	13	16	20	19	18	12	12	4	2	4	8	14	14
22.	Taekwondo olimpijskie	62	58	58	62	65	59	53	50	45	29	28	28	24	25	23	23	23	22	22	7	7	9	17	20	21
23.	Tenis	14	14	18	18	23	22	12	13	16	10	10	10	7	9	8	8	8	8	8	0	0	0	0	0	0
24.	Tenis stołowy	6	12	10	10	10	8	4	6	7	5	4	2	3	3	3	4	3	3	3	0	1	1	4	3	2
25.	Triathlon	14	13	10	10	6	6	11	10	7	4	3	3	5	5	3	3	2	2	2	1	1	1	0	0	0
26.	Wioślarstwo	28	34	27	26	31	28	25	27	21	14	14	13	8	10	6	11	11	10	10	8	8	9	9	12	10
27.	Zapasy kobiet	11	12	10	10	10	10	9	8	8	5	4	4	2	2	3	4	3	3	3	3	3	2	5	4	4
28.	Zapasy mężczyzn	12	13	12	16	17	15	10	10	10	7	7	6	3	3	4	6	6	5	5	2	3	3	5	6	6
29.	Zapasy styl klasyczny	12	16	14	10	10	10	9	13	11	5	4	5	3	4	3	3	3	4	4	2	4	4	5	4	5
30.	Żeglarnstwo	23	25	17	20	16	16	19	20	13	9	7	8	5	5	3	7	0	0	0	5	6	6	6	0	0
RAZEM - sporty indywidualne		622	625	625	697	697	699	340	327	310	201	190	200	137	139	138	161	149	150	60	66	72	121	141	138	
RAZEM - zgs i sporty indywidualne		877	878	874	967	963	958	400	385	388	251	237	253	152	154	156	161	149	150	60	66	72	121	141	138	

Szkolenie sportowe kadry wojewódzkiej młodzików (KWM), juniorów młodszych (KWJM), juniorów (KWJ) oraz młodzieżowców (KWMŁ).

Wielkopolskie Stowarzyszenie Sportowe w Poznaniu (WSS), organizacja pożytku publicznego, realizowało w 2023 roku dwie umowy: jedną z MSiT dotyczącą realizacji programu pochodzącego: „Ze środków Funduszu Rozwoju Kultury Fizycznej zadania z obszaru wspierania szkolenia sportowego i współzawodnictwa młodzieży związanego ze szkoleniem i współzawodnictwem zawodników kadry wojewódzkiej oraz związanego z organizacją zawodów finałowych Ogólnopolskiej Olimpiady Młodzieży w sportach zimowych, halowych i letnich” oraz drugą umowę z Marszałkiem Województwa Wielkopolskiego: „Organizacja szkolenia i współzawodnictwa sportowego dzieci i młodzieży na poziomie wojewódzkim w oparciu o ogólnopolski system szkolenia dzieci i młodzieży uzdolnionej sportowo w klubach i związkach sportowych prowadzących działalność na terenie województwa wielkopolskiego przy uwzględnieniu kryterium osiągniętych wyników sportowych w tym systemie”.

Liczba limitów szkoleniowych w kategorii wiekowej młodzika nie była związana z poziomem sportowym, lecz wynikała z wielkości populacji dzieci w wieku 10–14 lat, podziału dokonano na podstawie danych GUS, w rozbiciu na poszczególne województwa.

MSiT rozdzieliło pulę **9 000 miejsc**, program szkoleniowy dla KWM obejmował **21 dni szkolenia** na zgrupowaniach treningowych lub konsultacjach szkoleniowych w kwocie **70,00 zł dziennie** na zawodnika. Potrzeba udokumentowania drugiej strony poniesionych wydatków przez kluby sportowe lub samych zawodników do kwoty **55,00 zł** w dużym stopniu utrudniała procedury związane z rozliczaniem zadań szkoleniowych w tej grupie wiekowej w wyznaczonym czasie.

Propozycje podziału miejsc na poszczególne sporty z otrzymanych na województwo **1489 limitów** w roku 2023 przedstawił Wojewódzki Zespół Metodyczno - Szkoleniowy (WZMS) na podstawie aktualnego poziomu sportowego we wszystkich kategoriach wiekowych, a liczba limitów na poszczególne sporty była także uzależniona od efektywności przebiegu procesu szkolenia uzdolnionej młodzieży w każdej kategorii w 2022 roku. Całość propozycji zatwierdziło Prezydium Zarządu Wielkopolskiego Stowarzyszenia Sportowego.

W 2023 roku w kategorii wiekowej młodzika przyznano w 28 sportach indywidualnych limit miejsc dla **622 zawodników**, a w 13 grach zespołowych dla **255 sportowców**. Stanowiło to łącznie **877** miejsc w **41 dyscyplinach sportu**.

Liczba limitów szkoleniowych w kategorii wiekowej juniorów młodszych była związana bezpośrednio z prezentowanym poziomem sportowym w kraju w tej kategorii wiekowej. MSiT rozdzieliło na wszystkie województwa pulę **3600 miejsc**. Program szkolenia dla KWJM obejmował **28 dni** szkolenia na zgrupowaniach i konsultacjach treningowych w kwocie dofinansowania **125,00 zł**. KWJM w województwie wielkopolskim stanowiła łącznie **400 zawodników** (kategoria wiekowa junior młodszy według wytycznych MSiT oraz PZS) w **27 dyscyplinach sportu**. Dla 23 sportów indywidualnych przyznano liczbę **340 limitów**, a w 4 zespołowych grach sportowych **60 limitów**.

Liczba limitów szkoleniowych w KWJ i KWMŁ również była bezpośrednio związana z prezentowanym poziomem sportowym w kraju w tych kategoriach wiekowych. W skali kraju rozdysponowano **1750 limitów na 34 dni szkolenia** przy stawce **140,00 zł za osobodzień** szkolenia łącznie dla KWJ i KWMŁ. Po podziale tych limitów na poszczególne sporty od indywidualnych decyzji ich samych miało zależeć, w jaki sposób zostaną podzielone liczby miejsc dla zawodników pomiędzy obie kategorie. Zmiana ta wydaje się korzystna, bo pozwalała zdecydować np. o objęciu szkoleniem większej liczby lepiej rokujących juniorów niż młodzieżowców o niższym poziomie sportowym.

WZMS dokonał propozycji podziału **212 limitów** otrzymanych łącznie z MSiT. Następnie po decyzjach koordynatorów zatwierdzonych przez PZS w kategorii juniora zostało przydzielonych **152 limitów** (137 w sportach indywidualnych i 15 limitów w grach zespołowych). Natomiast pozostałe **60 limitów** w najstarszej kategorii wiekowej młodzieżowców zostały rozdzielone pomiędzy **15 sportów indywidualnych**.

Całość propozycji podziału miejsc na poszczególne sporty oraz na poszczególne kadry w województwie wielkopolskim zatwierdziło Prezydium Zarządu Wielkopolskiego Stowarzyszenia Sportowego.

Wielkopolskie Stowarzyszenie Sportowe w Poznaniu przeszkoliło w 2023 roku **1466 młodzików** (o 589 osób więcej niż przewidywał plan) – łącznie w 41 sportach (28 w sportach indywidualnych – 870 zawodników i 13 w zespołowych grach sportowych – 596 sportowców).

W przypadku szkolenia w grupie juniorów młodszych nastąpiło zwiększenie liczby przeszkolonych zawodników do **711 sportowców** (o 311 osoby więcej, niż przewidywał pierwotny plan) – łącznie w 23 sportach indywidualnych zostało przeszkolonych 533 zawodników, a w 4 zespołowych grach sportowych 178 zawodników.

W grupie juniorów realizowanej w 22 sportach indywidualnych zostało przeszkolonych w bieżącym roku 302 zawodników i w 3 zespołowych grach sportowych 50 zawodników. W sumie przeszkolono **352 zawodników**, tj. o 200 więcej, niż planowano.

W najstarszej grupie wiekowej młodzieżowców szkolenie realizowane było tylko w 15 sportach indywidualnych. W 2023 roku zostało przeszkolonych **119 zawodników i zawodniczek**, tj. o 59 więcej, niż przewidywał pierwotny plan.

IV. SPORT OSÓB DOROSŁYCH

Sporty indywidualne olimpijskie

Sport Wielkopolski poszczycić się może wieloma znakomitymi wynikami w wiodących w kraju dyscyplinach. Kajakarstwo oraz lekka atletyka stanowią podstawowy trzon osiągnięć międzynarodowych wielkopolskich sportów olimpijskich dominujących w województwie.

Igrzyska Olimpijskie w Tokio w 2020 roku z powodu obostrzeń związanych ze światową pandemią covid19 zostały przełożone na termin od 23 lipca do 8 sierpnia 2021.

Największe osiągnięcia odnieśli reprezentanci **kajakarstwa klasycznego**, którzy aktywnie korzystali z toru regatowego „Malta” w Poznaniu, z akwenów wodnych Pojezierza Wielkopolskiego i rzeki Warty. Kajakarze z Wielkopolski od lat, w tym również w okresie 2018–2023 zajmowali najwyższe medalowe pozycje podczas Mistrzostw Świata i Europy, byli również uczestnikami ostatnich Igrzysk Olimpijskich. **Karolina Naja** (KS Posnania Poznań), **Marta Walczykiewicz** (KTW Kalisz), **Tomasz Barniak** (AZS AWF Poznań), trójka naszych reprezentantów podczas Igrzysk Olimpijskich w Tokio w 2020 roku oraz **Tomasz Kaczor** (Warta Poznań), **Katarzyna Szperkiewicz** (AZS AWF Poznań), **Martyna Klatt** (KS Energetyk Poznań), **Jakub Stepun** (AZS AWF Poznań) i **Paulina Grzelkiewicz** (Warta Poznań) stanowili czołówkę polskich kajakarzy/kajakarek reprezentujących nasz kraj w najważniejszych imprezach międzynarodowych świata i Europy. Największym sukcesem zawodniczki **Karoliny Naji** jest srebrny medal Igrzysk Olimpijskich w 2020 roku w wyścigu K2 na 500 metrów oraz brązowy medal w wyścigu K4 na 500 m.

Wielkopolska **lekkoatletyka** stanowi od wielu ważną część sportu seniorskiego, a województwa wielkopolskiego pochodzi wielu czołowych utalentowanych lekkoatletów. Podczas Igrzysk Olimpijskich w Tokio województwo wielkopolskie reprezentowało 7 lekkoatletów, z których najlepsze rezultaty osiągnęli: **Jakub Krzewina** (OŚ AZS Poznań) – 5 miejsce w biegu sztafetowym 4 x 400m oraz **Joanna Fiodorow** (OŚ AZS Poznań) – 7 miejsce w rzucie młotem. Pozostali wielkopolscy olimpijczycy w lekkiej atletyce to: **Klaudia Adamek** (KS Gwardia Piła), **Karolina Nadolska** (AZS UAM Poznań), **Alicja Konieczek** (OŚ AZS Poznań),

Martyna Galant (OŚ AZS Poznań), **Aneta Konieczek** (WMLKS Nadodrże Powodowo). Zawodnicy z wielkopolskich klubów regularnie uczestniczą w Mistrzostwach Świata i Europy, zajmując miejsca finałowe. Medalistkami Mistrzostw Europy z roku 2022 są **Patryk Wykrota** – brązowy medal w biegu sztafetowym 4 x 100m oraz **Mateusz Siuda** – brązowy medal w biegu sztafetowym 4 x 100m. Medalistkami Mistrzostw Świata 2019 roku są: **Partycja Wyciszkwicz** – złoty medal w sztafecie 4 x 400m i **Joanna Fiodorow** – srebrny medal w rzucie młotem. W Mistrzostwach Świata w 2021 roku po medale sięgnęły: **Kamila Ciba** – złoty medal w sztafecie 4 x 400m oraz **Klaudia Adamek** – złoty medal w sztafecie 4 x 200m oraz srebrny w sztafecie 4 x 100m.

Ponadto bardzo silnymi sportami olimpijskimi, którymi województwo może się pochwalić są **taekwondo olimpijskie, kolarstwo** oraz **zapasy**. W **taekwondo olimpijskim** nasze województwo podczas Igrzysk Olimpijskich reprezentowała **Aleksandra Kowalczuk** (OŚ AZS Poznań), która zajęła 5 miejsce. Ponadto w Mistrzostwach Świata i Europy Wielkopolską regularnie reprezentują: **Karol Robak, Aleksandra Kowalczuk**, (wszyscy OŚ AZS Poznań) oraz **Adrian Wojtkowiak i Dagmara Haremza** (obydwoje AZS AWF Poznań).

W **kolarstwie** najbardziej znanym zawodnikiem jest **Patryk Rajkowski** (UKS TFP Mróz Jedyńka Kórnik), który zajął 8 miejsce na Igrzyskach Olimpijskich w Tokio w 2020 roku. Do największych sukcesów kolarstwa z ostatnich lat należy 3 miejsce podczas Mistrzostw Europy 2019 **Filipa** Prokopyszyna (KK Tarnovia Tarnowo Podgórne) i **Nikol Plosaj** (UKS TFP Jedyńka Kórnik) oraz srebrny i dwa brązowe medale Mistrzostw Europy **Patryka Rajkowskiego** (UKS TFP Mróz Jedyńka Kórnik) w konkurencjach keirin, 1 km oraz sprint drużynowy.

W **zapasach klasycznych** na Igrzyskach Olimpijskich brązowy medal wywalczył zawodnik KS Sobieski Poznań **Tadeusz Michalik** w konkurencji 97 kg.

W **zapasach wolnych** najbardziej utytułowanymi zawodnikami są **Robert Baran** (LKS Ceramik Krotoszyn) – brązowy medalista Mistrzostw Europy z 2022 roku oraz srebrny medalista Mistrzostw Europy 2020 i **Radosław Baran** (WKS Grunwald Poznań) – brązowy medalista Mistrzostw Europy z roku 2021.

Wartościowe wyniki odnotowano wśród wielkopolskiego **wioślarstwa, Wiktor Chabel** (Posnania Poznań) wywalczył 4 miejsce na Igrzyskach Olimpijskich w Tokio w czwórce podwójnej. Na Mistrzostwach Świata zdobył srebrny medal w konkurencji 4x.

W **łyżwaniu** nasze województwo podczas Igrzysk Olimpijskich reprezentował **Kacper Majchrzak** (KS Warta Poznań), który zajął 11 miejsce w sztafecie 4 x 100 m stylem dowolnym. Godnymi uwagi wynikami mogą pochwalić się również wielkopolscy **żeglarze** z których najlepszym rezultatem jest złoto **Macieja Rutkowskiego** (OŚ AZS Poznań) na Mistrzostwach Świata w roku 2022. W 2019 roku brązowy medal Mistrzostw Europy zdobył **Maksymilian Żakowski** (OŚ AZS Poznań). W 2023 roku, dobrym dla żeglarzy, w Mistrzostwach Świata brązowy medal zdobył Tomasz Romankowski (OŚ AZS Poznań), który wywalczył również brązowy medal na Mistrzostwach Europy w tym samym roku. Ponadto srebrny medal Mistrzostw Europy w 2023 roku zdobył **Szymon Wierzbicki** (OŚ AZS Poznań).

Na Igrzyskach Olimpijskich w Tokio w 2020 roku, 13 miejsce zajęła **Małgorzata Cybulska** (Stowarzyszenie Jeździeckie Baborówko) w **jeździectwie**. Wystartowali również **Martyna Jelińska** (AZS AWF Poznań) **szermierka** – oraz **Magdalena Linette** (OŚ AZS Poznań) – **tenis**.

W 2023 i 2022 roku w Mistrzostwach Europy w **strzelectwie** nasze województwo godnie reprezentowała zawodniczka Dworu Grunwaldzkiego Poznań **Julita Borek**, która zdobyła kolejno złoty i brązowy medal w drużynie.

Zespołowe gry sportowe

W sportach zespołowych najbardziej popularna jest **piłka nożna**, która zrzesza w klubach największą liczbę zawodników zarówno w odmianie męskiej, jak i żeńskiej. Najbardziej utytułowanym klubem jest **KKS**

Lech Poznań, który w najwyższej klasie rozgrywkowej wywalczył tytuł mistrza Polski w roku 2022, a w roku 2020 był srebrnym medalistą. W najważniejszych imprezach międzynarodowych ostatniego czterolecia, tj. Mistrzostwach Europy, jedynymi reprezentantami Wielkopolski w kadrze narodowej byli zawodnicy KKS Lech Poznań – Tymoteusz Puchacz, który uczestniczył w Euro 2020 oraz Michał Skóraś, który uczestniczył w Mistrzostwach Świata w 2022 roku.

W **piłce nożnej kobiet** najbardziej utytułowanym klubem w naszym regionie jest **KKPK Medyk Konin**, który zdobył wiele tytułów mistrza Polski. W ostatnim czasie zawodniczki z Konina zajęły II miejsce w rozgrywkach Ekstraligi w latach 2019 i 2020. Również wiele zawodniczek z KKPK Medyk Konin jest regularnie powoływanych do kadry narodowej.

W rywalizacji najwyższych lig rozgrywkowych (ekstraklasa oraz I liga) uczestniczą drużyny **koszykówki mężczyzn i kobiet**. W koszykówce żeńskiej w sezonie 2021/2022 w najwyższej klasie rozgrywek Wielkopolska reprezentowana była przez jeden zespół – **ENEA AZS Politechnika Poznań**, która uplasowała się na 9 miejscu. Warto wspomnieć o występie reprezentacji narodowej podczas Mistrzostw Europy Juniorek w sezonie 2021/2022, gdzie występowały zawodniczki z Wielkopolski – **Aleksandra Żukowska, Alicja Rogozińska, Weronika Piechowiak** reprezentantki AZS OŚ Poznań. Ostatecznie reprezentacja Polski została sklasyfikowana na 7 miejscu. Wśród koszykarzy z Wielkopolski na uwagę zasługuje występ reprezentacji narodowej podczas Mistrzostw Europy Seniorów w 2022 roku, gdzie Polacy wywalczyli wysokie 4 miejsce. W składzie znalazł się jeden zawodnik z Wielkopolski – **Jakub Garbacz** (BM Slam Stal Ostrów Wielkopolski). W sezonie 2021/2022 w najwyższej klasie rozgrywkowej Wielkopolskę reprezentował zespół **BM Slam Stal Ostrów Wielkopolski** który zakończył rywalizację na 3 miejscu, zachowując prawo gry w Basket Lidze na sezon 2022/23. W tym samym sezonie Wielkopolska miała swojego reprezentanta również na Młodzieżowych Mistrzostwach Europy – **Jakuba Andrzejewskiego** (SKKS Basket Poznań). Polacy uplasowali się w tych rozgrywkach na 9 miejscu.

Niezwykle popularnym w Wielkopolsce sportem, słynnym z wychowania wielu reprezentantów kraju jest **hokej na trawie**. W roku 2022 następujący zawodnicy z Wielkopolski reprezentowali barwy narodowe na Mistrzostwach Europy Seniorów, zdobywając brązowy medal:

- **Mateusz Popiołkowski, Jacek Kurowski, Jakub Chumeńczuk**, (WKS Grunwald Poznań),
- **Maciej Pacanowski** (UKH Start Gniezno),
- **Robert Pawlak** (AZS Politechnika Poznańska Poznań),
- **Mateusz Nowakowski** (AZS AWF Poznań).

W **piłce ręcznej kobiet i mężczyzn** region Wielkopolski stanowi mocny ośrodek szkolenia młodzieżowego, z którego zawodnicy przechodzący do kategorii seniorskiej zasilają kadry narodowe.

W rozgrywanych w 2022 roku Mistrzostwach Świata Juniorek Polska zajęła 3 miejsce. W składzie reprezentacji znalazło się sześć zawodniczek KS Pyrki Poznań: Marta Celka, Michalina Hołody, Natalia Rogalska, Dominika Płótniak, Zofia Bartkowiak, Maria Pentek. W najwyższej klasie rozgrywkowej, Superlidze w sezonie 2021/22 rywalizował jeden zespół z Wielkopolski – **MKS Kalisz**, który uplasował się na 6 miejscu.

W **piłce siatkowej** kobiet i mężczyzn w rozgrywanych w 2022 roku Młodzieżowych Mistrzostw Europy nasze reprezentacje zajęły odpowiednio 4 i 3 miejsce. W reprezentacji pań znalazło się 6 zawodniczek z wielkopolskich klubów. Energa MKS Kalisz reprezentowały: **Karolina Staniszevska, Klaudia Łyduch, Pola Janicka, Natalia Kecher, Klaudia Łyduch**, a KS Energetyk Poznań – **Daria Skomorowska**. Brązowi medaliści reprezentacji panów to **Dawid Dulski** z IUKS Jedyńka Poznań oraz Konrad Jankowski z UKS SMS Joker Piła. W najwyższej klasie rozgrywkowej kobiet województwo wielkopolskie reprezentował jeden klub – **ENEA Energetyk Poznań**, który ukończył rozgrywki na 5 miejscu. Jedyne kluby w rozgrywkach mężczyzn, **Krispol Września**, uplasował się na 8 miejscu. Warto również odnotować, że spora liczba zawodniczek wywodzących się z wielkopolskich klubów stanowi o sile Reprezentacji Polski w różnych kategoriach wiekowych, zasilając również kluby z najwyższej klasy rozgrywkowej.

Do znanych dyscyplin wielkopolskich należy **rugby**. W 2022 polskie rugby kobiet osiągnęło historyczny sukces, zajmując w Mistrzostwach Europy 1 miejsce. W reprezentacji grała zawodniczka z KS Posnania Poznań, **Katarzyna Paszczyk**. Ta sama zawodniczka przyczyniła się do kolejnego sukcesu naszej reprezentacji, która w 2023 roku zajęła 2 miejsce w Igrzyskach Europejskich.

Tab. 23. Uczestnicy Igrzysk Olimpijskich w Tokio w 2020 roku z województwa Wielkopolskiego

Lp.	Imię i nazwisko	Sport	Klub	Konkurencja	Lokata
1	KAROLINA NAJA	KAJAKARSTWO	Posnania Poznań	K-2 500 m	2
2	KAROLINA NAJA	KAJAKARSTWO	Posnania Poznań	K-4 500 m	3
3	TADEUSZ MICHALIK	ZAPASY KLASYCZNE	KS Sobieski Poznań	97 kg	3
4	MARTA WALCZYKIEWICZ	KAJAKARSTWO	KTW Kalisz	K-1 200 m	4
5	WIKTOR CHABEL	WIOŚLARSTWO	Posnania Poznań	czwórka podwójna	4
6	ALEKSANDRA KOWALCZUK	TAEKWONDO OLIMPIJSKIE	OŚ AZS Poznań	67+ kg	5
7	JAKUB KRZEWINA	LEKKA ATLETYKA	OŚ AZS Poznań	4x400 m	5
8	TOMASZ BARNIAK	KAJAKARSTWO	AZS AWF Poznań	C-2 1000 m	7
9	JOANNA FIODOROW	LEKKA ATLETYKA	OŚ AZS Poznań	rzut młotem	7
10	PATRYK RAJKOWSKI	KOLARSTWO	UKS TFP Mróz Jedyńka Kórnik	sprint druž. tor	8
11	KLAUDIA ADAMEK	LEKKA ATLETYKA	KS Gwardia Piła	4x100 m	10
12	KACPER MAJCHRZAK	PŁYWANIE	KS Warta Poznań	4x100 m st. dow.	11
13	MAŁGORZATA CYBULSKA	JEŹDZIECTWO	SJ Baborówko	WKKW druž.	13
14	KAROLINA NADOLSKA	LEKKA ATLETYKA	AZS UAM Poznań	maraton	14
15	ALICJA KONIECZEK	LEKKA ATLETYKA	OŚ AZS Poznań	3000 m przeszkody	20
16	MARTYNA GALANT	LEKKA ATLETYKA	OŚ AZS Poznań	1500 m	23
17	MARTYNA JELIŃSKA	SZERMIERKA	AZS AWF Poznań	FLORET ind	32
18	ANETA KONIECZEK	LEKKA ATLETYKA	WMLKS Nadodrze Powodowo	3000 m przeszkody	40
19	MAGDA LINETTE	TENIS	OŚ AZS Poznań	gra pojedyncza	1 runda

Tab. 24. Medaliści Mistrzostw Świata Seniorów w 2018 roku – sporty olimpijskie, województwo wielkopolskie

Lp.	Imię i nazwisko	Sport	Klub	Konkurencja	Lokata
1	MICHAŁ ŁUBNIEWSKI	KAJAKARSTWO	STOMIL POZNAŃ	C-2 200 m	2
2	KATARZYNA KOŁODZIEJCZYK	KAJAKARSTWO	KTW KALISZ	K-4 500 m	3

Tab. 25. Medaliści Mistrzostw Świata w 2019 roku – sporty olimpijskie, województwo wielkopolskie

Lp.	Imię i nazwisko	Sport	Klub	Konkurencja	Lokata
1	PATRYCJA WYCISZKIEWICZ	LEKKA ATLETYKA	OŚ AZS Poznań	4x400 m	1
2	TOMASZ KACZOR	KAJAKARSTWO	Warta Poznań	C-1 1000 m	2
3	MARTA WALCZYKIEWICZ	KAJAKARSTWO	KTW Kalisz	K-1 200 m	2
4	JOANNA FIODOROW	LEKKA ATLETYKA	OŚ AZS Poznań	młot	2
5	WIKTOR CHABEL	WIOŚLARSTWO	Posnania Poznań	4x	2

W roku 2020 nie odbyły się Mistrzostwa Świata Seniorów.

Tab. 26. Medaliści Mistrzostw Świata Seniorów w 2021 roku – sporty olimpijskie, województwo wielkopolskie

Lp.	Imię i nazwisko	Sport	Klub	Konkurencja	Lokata
1	CIBA KAMILA	LEKKA ATLETYKA	OŚ AZS Poznań	4x200 m*	1
2	KLAUDIA ADAMEK	LEKKA ATLETYKA	KS Gwardia Piła	4x200 m*	1
3	KLAUDIA ADAMEK	LEKKA ATLETYKA	KS Gwardia Piła	4x100 m*	2
4	TOMASZ BARNIAK	KAJAKARSTWO	AZS AWF Poznań	C-2 1000 m	2
5	MARTA WALCZYKIEWICZ	KAJAKARSTWO	KTW Kalisz	K-2 MIX 200 m	3

Tab. 27. Medaliści Mistrzostw Świata Seniorów w 2022 roku – sporty olimpijskie, województwo wielkopolskie

Lp.	Imię i nazwisko	Sport	Klub	Konkurencja	Lokata
1	MACIEJ RUTKOWSKI	ŻEGLARSTWO	OŚ AZS Poznań	Slalom PWA	1
2	KAROLINA NAJA	KAJAKARSTWO	KS Posnania Poznań	K-2 500 m	1
3	KAROLINA NAJA	KAJAKARSTWO	KS Posnania Poznań	K-4 500 m	1
4	ALEKSANDRA KOWALCZUK	TAEKWONDO OLIMP.	OŚ AZS Poznań	73+ kg	2
5	TOMASZ BARNIAK	KAJAKARSTWO	AZS AWF Poznań	C-2 500 m	2
6	KATARZYNA SZPERKIEWICZ	KAJAKARSTWO	AZS AWF Poznań	C-4 500 m	2

Tab. 28. Medaliści Mistrzostw Świata Seniorów w 2023 roku – sporty olimpijskie, województwo wielkopolskie

Lp.	Imię i nazwisko	Sport	Klub	Konkurencja	Lokata
1	MARTYNA KLATT	KAJAKARSTWO	KS AZS-AWF POZNAŃ	K-2 200 m	1
2	JULITA BOREK	STRZELECTWO	DWÓR Grunwaldzki Poznań	Pistolet 10m TEAM	1
3	MARTYNA KLATT	KAJAKARSTWO	KS AZS-AWF POZNAŃ	K-2 500 m	2
4	TOMASZ BARNIAK	KAJAKARSTWO	KS AZS-AWF POZNAŃ	C-4 500 m	2
5	KAROLINA NAJA	KAJAKARSTWO	KS POSNANIA POZNAŃ	K-4 500 m	2
6	PAULINA GRZELKIEWICZ	KAJAKARSTWO	KS WARTA POZNAŃ	C-1 MARATON	3
7	TOMASZ ROMANOWSKI	ŻEGLARSTWO	OŚ AZS Poznań	FWF	3

Tab. 29. Medaliści Mistrzostw Europy Seniorów w 2018 roku – sporty olimpijskie, województwo wielkopolskie

Lp.	Imię i nazwisko	Sport	Klub	Konkurencja	Lokata
1	MARTA WALCZYKIEWICZ	KAJAKARSTWO	KTW KALISZ	K-1 200 m	1
2	PATRYCJA WYCISZKIEWICZ	LEKKA ATLETYKA	AZS OŚ POZNAŃ	4X400 m	1
3	ALEKSANDRA KOWALCZUK	TAEKWONDO OLIMPIJSKIE	AZS OŚ POZNAŃ	73+ KG	1
4	MATEUSZ ŚWIĘTEK	WIOŚLARSTWO	KW-04 POZNAŃ	2X	2
5	SZYMON WIERZBICKI	ŻEGLARSTWO	AZS OŚ POZNAŃ	49,ER	2
6	JOANNA FIODOROW	LEKKA ATLETYKA	AZS OŚ POZNAŃ	MŁOT	3
7	KACPER MAJCHRZAK	PLYWANIE	WARTA POZNAŃ	4X100 M ST.DOWOLNYM	3
8	MARTYNA SYNORADZKA	SZERMIERKA	AZS-AWF POZNAŃ	FLORET IND	3
9	KAROL ROBAK	TAEKWONDO OLIMPIJSKIE	AZS OŚ POZNAŃ	68 KG	3
10	ROBERT BARAN	ZAPASY STYL WOLNY	LKS CERAMIK KROTOSZYN	ZAPASY STYL WOLNY	3

Tab. 30. Medaliści Mistrzostw Europy Seniorów w 2019 roku – sporty olimpijskie, województwo wielkopolskie

Lp.	Imię i nazwisko	Sport	Klub	Konkurencja	Lokata
1	ALEKSANDRA KOWALCZUK	TAEKWONDO OLIMPIJSKIE	OŚ AZS Poznań	73+ kg	1
2	FILIP PROKOPYSZYN	KOLARSTWO	KK Tarnovia Tarnowo Podgórne	eliminacyjny	3
3	NIKOL PŁOSAJ	KOLARSTWO	UKS TFP Jedyńka Kórnik	eliminacyjny	3
4	MAKSYMILIAN ŻAKOWSKI	ŻEGLARSTWO	OŚ AZS Poznań	Kite mixt	3

Tab. 31. Medaliści Mistrzostw Europy Seniorów w 2020 roku – sporty olimpijskie, woj. wielkopolskie

Lp.	Imię i nazwisko	Sport	Klub	Konkurencja	Lokata
1	BEATA BARTKÓW-KWIATKOWSKA	STRZELECTWO	WKS Grunwald Poznań	Pistolet pneumatyczny – drużyna kobiet	2
2	ROBERT BARAN	ZAPASY STYL WOLNY	LKS Ceramik Krotoszyn	Zapasy	2

Tab. 32. Medaliści Mistrzostw Europy Seniorów w 2021 roku – sporty olimpijskie, województwo wielkopolskie

Lp.	Imię i nazwisko	Sport	Klub	Konkurencja	Lokata
1	KAROL ROBAK	TAEKWONDO OLIMPIJSKIE	OŚ AZS Poznań	74 kg	1
2	KAROLINA NAJA	KAJAKARSTWO	Posnania Poznań	K-2 500 m	2
3	ALEKSANDRA KOWALCZUK	TAEKWONDO OLIMPIJSKIE	OŚ AZS Poznań	73+ kg	2
4	MARTA WALCZYKIEWICZ	KAJAKARSTWO	KTW Kalisz	K-1 200 m	3
5	MARTYNA KLATT	KAJAKARSTWO	KS Energetyk Poznań	K-2 1000 m	3
6	PATRYK RAJKOWSKI	KOLARSTWO	UKS Jedyńka TFP Kórnik	1 km	3
7	PATRYK RAJKOWSKI	KOLARSTWO	UKS Jedyńka TFP Kórnik	sprint drużynowy	3
8	RADOSŁAW BARAN	ZAPASY MĘŻCZYŹN	WKS Grunwald Poznań		3

Tab. 33. Medaliści Mistrzostw Europy Seniorów w 2022 roku – sporty olimpijskie, województwo wielkopolskie

Lp.	Imię i nazwisko	Sport	Klub	Konkurencja	Lokata
1	KAROL ROBAK	TAEKWONDO OLIMP.	OŚ AZS Poznań	80 kg	1
2	ADRIAN WOJTKOWIAK	TAEKWONDO OLIMP.	AZS AWF Poznań	87 kg	1
3	KAROLINA NAJA	KAJAKARSTWO	KS Posnania Poznań	K-2 500 m	1
4	KAROLINA NAJA	KAJAKARSTWO	KS Posnania Poznań	K-4 500 m	1
5	KATARZYNA PASZCZYK	RUGBY	KS Posnania Poznań	rugby 7	1
6	JAKUB STEPUN	KAJAKARSTWO	AZS AWF Poznań	K-2 200 m	2
7	TOMASZ BARNIAK	KAJAKARSTWO	AZS AWF Poznań	C-2 500 m	2
8	MATEUSZ POPIOŁKOWSKI	HOKEJ NA TRAWIE M	WKS Grunwald Poznań	Hockey-5 MES	3
9	MACIEJ PACANOWSKI	HOKEJ NA TRAWIE M	UKH Start	Hockey-5 MES	3
10	JACEK KUROWSKI	HOKEJ NA TRAWIE M	WKS Grunwald Poznań	Hockey-5 MES	3
11	JAKUB CHUMEŃCZUK	HOKEJ NA TRAWIE M	WKS Grunwald Poznań	Hockey-5 MES	3
12	ROBERT PAWLAK	HOKEJ NA TRAWIE M	AZS Politechnika Poznańska	Hockey-5 MES	3
13	MATEUSZ NOWAKOWSKI	HOKEJ NA TRAWIE M	AZS AWF Poznań	Hockey-5 MES	3
14	ROBERT BARAN	ZAPASY WOLNE	LKS Ceramik Krotoszyn	125kg	3
15	PIOTR KUDŁASZYK	PODNOSZENIE CIĘŻARÓW	Budowlani N. Tomyśl	73	3
16	PATRYK WYKROTA	LEKKA ATLETYKA	KS Stal LA Ostrów Wlkp.	4x100 m	3
17	MATEUSZ SIUDA	LEKKA ATLETYKA	OŚ AZS Poznań	4x100 m	3
18	MARTA WALCZYKIEWICZ	KAJAKARSTWO	KTW Kalisz	K-1 200 m	3
19	PAULINA GRZELKIEWICZ	KAJAKARSTWO	KS Warta Poznań	C-1 maraton	3
20	JULITA BOREK	STRZELECTWO	Dwór Grunwaldzki Poznań	pistolet 10m TEAM	3
21	ADRAIN WOJTKOWIAK	SZERMIERKA	AZS AWF Poznań	Floret dr	3

Tab. 34. Medaliści Mistrzostw Europy Seniorów w 2023 roku – sporty olimpijskie, województwo wielkopolskie

Lp.	Imię i nazwisko	Sport	Klub	Konkurencja	Lokata
1	KAROLINA NAJA	KAJAKARSTWO	KS POSNANIA POZNAŃ	K-4 500 m	1
2	KAROLINA NAJA	KAJAKARSTWO	KS POSNANIA POZNAŃ	K-2 500 m	1
3	PAULINA GRZELKIEWICZ	KAJAKARSTWO	KS WARTA POZNAŃ	C-1 MARATON	2
4	ALEKSANDRA KOWALCZUK	TAEKWONDO OLIMPIJSKIE	AZS OŚ Poznań	67+ kg	2
5	SZYMON WIERZBICKI	ŻEGLARSTWO	OŚ AZS Poznań	"49"	2
6	PATRYK RAJKOWSKI	KOLARSTWO	UKS Jedyńka TFP Kórnik	keirin	2
7	KATARZYNA PASZCZYK	RUGBY	KS Posnania	Igrzyska Europejskie	2
8	DAGMARA HAREMZA	TAEKWONDO OLIMPIJSKIE	KS AZS AWF Poznań	67+ kg	3
9	TOMASZ ROMANOWSKI	ŻEGLARSTWO	OŚ AZS Poznań	FWF	3

Sporty nieolimpijskie

Wśród sportów nieolimpijskich realizowanych w ramach kadr wojewódzkich w analizowanym czteroleciu również odnotowano znaczne sukcesy podczas imprez o zasięgu międzynarodowym.

Najważniejsza impreza dla sumo to World Games 2022. Jeden brązowy medal dla Wielkopolski w wadze średniej wywalczył zawodnik TA Rozum Krotoszyn Aron Rozum. Na uwagę zasługuje również dobry wynik wielkopolan podczas rozgrywanych w 2022 roku w Krotoszynie Mistrzostw Europy. Złoty medal wywalczyła Aleksandra Rozum (TA Rozum Krotoszyn, 65 kg), srebrne medale zdobyli: Aron Rozum (TA Rozum Krotoszyn, 115 kg) oraz Zuzanna Krystek (TA Rozum Krotoszyn, powyżej 80 kg), brązowe medale zdobyli: Mateusz Konieczny (TA Rozum Krotoszyn, 77 kg), Patryk Swora (UKS Samson Kobylin, 92 kg), Artur Ciótko (UKS Samson Kobylin, 92 kg) oraz Lena Andrzejak (TA Rozum Krotoszyn, 73 kg). W rywalizacji drużynowej ponownie po złoty krążek sięgnęła Aleksandra Rozum (TA Rozum Krotoszyn), a swój drugi srebrny medal zdobył Aron Rozum (TA Rozum Krotoszyn). Niewiele słabiej wypadli nasi zawodnicy w Mistrzostwach Europy w 2021 roku. Srebrny medal zdobyła Aleksandra Rozum (TA Rozum Krotoszyn, 65 kg), brązowy medal Aron Rozum (TA Rozum Krotoszyn, 115 kg) i Julia Jankowiak (UKS Samson Kobylin, 55 kg). W roku 2018 natomiast dwa medale podczas Mistrzostw Świata wywalczył Aron Rozum (TAR Krotoszyn) – srebro indywidualnie oraz brąz w drużynie. Ponadto na tej samej imprezie brązowy medal indywidualnie wywalczyła Natalia Brzychcy (Judo Poznań).

Rok 2021 był udany dla wielkopolskiego kickboxingu. Podczas Mistrzostw Świata rozgrywanych Lido di Jesolo we Włoszech na najwyższym stopniu podium stanęli Mateusz Kubiszyn (KKS Sporty Walki Poznań, FC) oraz Michał Grzesiak (Center Team Odolanów, KL). Srebrny medal zdobył Jakub Pokusa (KKS Sporty Walki Poznań, FC).

Kolejnym niezwykle silnym sportem nieolimpijskim w województwie wielkopolskim jest kręglarstwo, gdzie zawodnicy i zawodniczki z powodzeniem startują w imprezach o zasięgu międzynarodowym. Z rozgrywanych w 2022 roku Mistrzostwach Świata Juniorów zawodnicy z Wielkopolski przywieźli 3 brązowe krążki. Medale zdobyli Gracjan Machaj (KK Dziewiątka Amica Wronki), Wiktor Nowak (KK Wrzos Sieraków) i Jakub Cwojdziański (KS Alfa Vector Tarnowo Podgórne).

III Igrzyska Europejskie w Krakowie w 2023 roku

III Igrzyska Europejskie odbyły się na terenie Polski. Województwo małopolskie i miasto Kraków otrzymało prawo do organizacji III Igrzysk Europejskich w roku 2023. Igrzyska Europejskie to wysokiej klasy wielonarodowa impreza sportowa o globalnym zasięgu, przeznaczona dla najlepszych zawodników Europy i promująca najcenniejsze wartości sportu i ruchu olimpijskiego.

Zawody zostały przeprowadzone od 21 czerwca do 2 lipca 2023 roku w następujących 29 dyscyplinach sportu: badminton, boks, breakdance, judo, kajakarstwo górskie, kajakarstwo slalomowe, karate, kickboxing, kolarstwo bmx, kolarstwo górskie, koszykówka 3x3, lekkoatletyka, łyżwiarstwo, muaythai, padel, pięciobój nowoczesny, piłka nożna plażowa, piłka ręczna plażowa, pływanie synchroniczne, rugby 7, skoki do wody, skoki narciarskie, strzelectwo, szermierka, taekwondo, teqball, tenis stołowy, triathlon, wspinaczka górskie. Gospodarzami zawodów w poszczególnych sportach było 9 miast województwa małopolskiego: Kraków, Tarnowo, Krynica-Zdrój, Zakopane, Nowy Targ, Nowy Sącz, Oświęcim, Myślenice, Krzeszowice oraz miasta spoza województwa małopolskiego – Bielsko-Biała, Chorzów, Wrocław, Rzeszów.

Zawody odbywające się w ramach Igrzysk Europejskich organizowane były w randze mistrzostw Europy a także stanowiły kwalifikacje olimpijskie w wybranych sportach do Igrzysk Olimpijskich w Paryżu w 2024 roku. Podczas imprezy w Małopolsce wystąpiło około 7000 zawodników z 48 krajów. 370 reprezentantów i reprezentantek z Polski, a z województwa Wielkopolskiego uczestniczyło 45 zawodników. Igrzyska Europejskie prócz walorów współzawodnictwa sportowego będą promować zdrowy tryb życia, dziedzictwo

kulturowe i edukacyjne kraju gospodarza, zasady fair play i przyjaźń między narodami.

Uroczysta ceremonia otwarcia III Igrzysk Europejskich odbyła się 21 czerwca 2023 roku na stadionie Miejskim im. Henryła Reymana. W ceremonii wzięli udział zawodnicy, przedstawiciele władz ogólnopolskich, samorządowcy, olimpijczycy, zaproszeni goście. Uroczystego otwarcia zawodów dokonał Prezydent RP Andrzej Duda. Po półtoratgodniowej rywalizacji w niedzielę 2 lipca znicz olimpijski zgasł i oficjalną ceremonią zakończyły się III Igrzyska Europejskie Kraków-Małopolska w 2023 roku.

W 2023 roku w klasyfikacji medalowej podczas Igrzysk Europejskich zwyciężyła reprezentacja Włoch, zdobywając **100 medali** (35 złotych, 26 srebrnych, 39 brązowych), przed Hiszpanią, która wywalczyła **57 medali** (21 złotych, 17 srebrnych, 19 brązowych). Trzecie miejsce w tej rywalizacji przypadło sportowcom z Ukrainy z dorobkiem **41 medali** (21 złotych, 12 srebrnych, 8 brązowych). Na 4 miejscu uplasowali się zawodnicy z Niemiec, zdobywając łącznie **63 medale** (20 złotych, 16 srebrnych, 27 brązowych). Reprezentanci Francji zajęli 5 miejsce w klasyfikacji generalnej, zdobywając **62 medale** (17 złotych, 19 srebrnych, 26 brązowych). Na 6 miejscu uplasowali się reprezentanci Polski z dorobkiem **50 medali** (13 złotych, 19 srebrnych, 8 brązowych). Wielkopolscy zawodnicy wywalczyli 8 medali w tym 3 krążki złote.

Tab. 35. Medale wielkopolskich zawodników i zawodniczek zdobyte podczas III Igrzysk Europejskich w Krakowie w 2023 roku.

Lp.	Imię i nazwisko	Sport	Klub	Konkurencja	Lokata
1	Karolina Naja	KS Posnania Poznań	Kajakarstwo	K4 500	1
2	Karolina Naja	KS Posnania Poznań	Kajakarstwo	K2 500	1
3	Julia Walczyk – Klimaszek	AZS UAM Poznań	Szermierka	Floret	1
4	Aleksandra Kowalczyk	OŚ AZS Poznań	Taekwondo Olimpijskie	73 kg	2
5	Julita Borek	Dwór Grunwaldzki	Strzelectwo sportowe	drużynowo pistolet szybkostrzelny 25 m	2
6	Katarzyna Paszczyk	Black Roses Posnania	Rugby	Rugby	2
7	Karolina Juja	KKS Sporty Walki Poznań	Kickboxing	70 kg	3
8	Jakub Pokusa	KKS Sporty Walki Poznań	Kickboxing	75 kg	3

II Igrzyska Europejskie w Mińsku w 2019 roku

W dniach 21–30 czerwca 2019 roku odbywały się II Igrzyska Europejskie, które były rozgrywane w Mińsku. W imprezie uczestniczyła liczna, ponad stu pięćdziesięcioosobowa ekipa z Polski, która wywalczyła łącznie 14 medali, w tym 3 złote, 1 srebrny i 10 brązowych.

W porównaniu z poprzednimi Igrzyskami Europejskimi rozgrywanymi w 2015 roku w Baku, medalowa zdobycz pomniejszała się o 6 krążków (7 srebrnych medali mniej i 1 złoty więcej).

Polacy wzięli udział w 14 z 15 rozgrywanych sportów i zostali sklasyfikowani na 22 miejscu w klasyfikacji medalowej.

Warto odnotować, że 2 z 3 zdobytych złotych medali wywalczyli reprezentanci województwa wielkopolskiego:

- Tomasz Kaczor (KS Warta Poznań) – kajakarstwo C1 1000 m,
- Artur Zakrzewski/Łukasz Jaworski (AZS AWF Poznań) – gimnastyka, skoki synchroniczne na trampolinie.

Srebrny medal w kolarstwie torowym w konkurencji scratch wywalczył kolejny reprezentant Wielkopolski, Filip Prokopyszyn (KK Tarnovia Tarnowo Podgórne).

Ponadto na najniższym stopniu podium stanęli inni Wielkopolanie: Nikol Płosaj – UKS Jedyna Kórnik w wyścigu drużynowym na dochodzenie oraz Marta Walczykiewicz – KTW Kalisz w wyścigu K1 na 200 m.

Jednocześnie warto nadmienić, że brązowy medal w wyścigu K4 na 500 m wywalczyła Katarzyna Kołodziejczyk, która przez całą dotychczasową karierę reprezentowała klub KTW Kalisz.

Jak wynika z analizy występu reprezentacji Polski, co trzeci medal podczas IE w Mińsku zdobywali Wielkopolanie.

Tab. 36. Medale wielkopolskich zawodników i zawodniczek zdobyte podczas II Igrzysk Europejskich w Mińsku w 2019 roku.

Lp.	Imię i Nazwisko	Klub	Konkurencja	Lokata
1	Tomasz Kaczor	KS Warta Poznań	C1 1000 m	1
2	Artur Zakrzewski	AZS AWF Poznań	gimnastyka, skoki synchroniczne na trampolinie	1
3	Łukasz Jaworski			
4	Filip Prokopyszyn	KK Tarnovia Tarnowo Podgórne	scratch	2
5	Nikol Płosaj	UKS Jedyna Kórnik	wyścig druż. na dochodzenie	3
6	Marta Walczykiewicz	KTW Kalisz	K1 na 200 m	3
7	Katarzyna Kołodziejczyk	KTW Kalisz	K4 na 500 m	3

Udział w ogólnopolskich i międzynarodowych zawodach

Wielkopolscy zawodnicy odnoszą sukcesy we wszystkich kategoriach wiekowych, reprezentując Wielkopolskę zarówno w zawodach ogólnopolskich, jak i międzynarodowych. W takich dyscyplinach jak taekwondo olimpijskie, kolarstwo, triathlon i kajakarstwo klasyczne nasi reprezentanci co roku zajmują najwyższe miejsca w punktacji Systemu Sportu Młodzieżowego. W punktacji województw Wielkopolska w latach 2018–2023 plasowała się w każdym roku na drugim miejscu za województwem mazowieckim.

W najważniejszych międzynarodowych zawodach, Igrzyskach Olimpijskich w Tokio w 2020 roku, Wielkopolskę reprezentowało 19 sportowców (tab. 23, str. 80), którzy przywieźli 3 medale (1 srebrny i 2 brązowe).

Osiągnięcia wielkopolskich zawodników

Tab. 37-58 przedstawiają wyniki wielkopolskich medalistów podczas MMS, MME, MŚJ, MEJ. Młodzieżowe Mistrzostw Świata 2018 – brak medali

Tab. 37. Medaliści Młodzieżowych Mistrzostw Świata w 2019 roku – sporty olimpijskie, woj. wielkopolskie

Lp.	Imię i nazwisko	Sport	Klub	Konkurencja	Lokata
1	KLAUDIA CYRULEWSKA	KAJAKARSTWO	ENERGETYK POZNAŃ	K-4 500 m	1
2	MATRYNA KLATT	KAJAKARSTWO	ENERGETYK POZNAŃ	K-4 500 m	1
3	MAŁGORZATA PUŁAWSKA	KAJAKARSTWO	POSNANIA POZNAŃ	K-1 500 m	2

Młodzieżowe Mistrzostw Świata 2020 – brak medali

Tab. 38. Medaliści Młodzieżowych Mistrzostw Świata w 2021 roku – sporty olimpijskie, woj. wielkopolskie

Lp.	Imię i nazwisko	Sport	Klub	Konkurencja	Lokata
1	JAKUB STEPUN	KAJAKARSTWO	AZS AWF Poznań	K-1 200 m	1
2	KATARZYNA SZPERKIEWICZ	KAJAKARSTWO	AZS AWF Poznań	C-1 500 m	2
3	WIKTORIA KALINOWSKA	WIOŚLARSTWO	Posnania RBW Poznań	dwójka podw. w. lekkiej	3

Tab. 39. Medaliści Młodzieżowych Mistrzostw Świata w 2022 roku – sporty olimpijskie, woj. wielkopolskie

Lp.	Imię i nazwisko	Sport	Klub	Konkurencja	Lokata
1	MATRYNA KLATT	KAJAKARSTWO	AZS AWF Poznań	K-2 500 m	1
2	MATRYNA KLATT	KAJAKARSTWO	AZS AWF Poznań	K-2 MIX 500 m	1
3	MATRYNA KLATT	KAJAKARSTWO	AZS AWF Poznań	K-4 500 m	1
4	JUSTYNA DOROZIŃSKA	KAJAKARSTWO	AZS AWF Poznań	C-4 500 m	2
5	KRYSTIAN HOŁDAK	KAJAKARSTWO	AZS AWF Poznań	C-4 500 m	3
6	JESSICA SOBOCIŃSKA	WIOŚLARSTWO	KS Posenania RBW	Dwójka wagi lekkiej	3

Tab. 40. Medaliści Młodzieżowych Mistrzostw Świata w 2023 roku – sporty olimpijskie, woj. wielkopolskie

Lp.	Imię i nazwisko	Sport	Klub	Konkurencja	Lokata
1	KATARZYNA SZPERKIEWICZ	KAJAKARSTWO	KS AZS-AWF POZNAŃ	C-1 200 m	2
2	KRYSTIAN HOŁDAK	KAJAKARSTWO	KS AZS-AWF POZNAŃ	C-4 500 m	2
3	ERYK WILGA	KAJAKARSTWO	KS WARTA POZNAŃ	C-1 MARATON	2

Tab. 41. Medaliści Młodzieżowych Mistrzostw Europy w 2018 roku – sporty olimpijskie, woj. wielkopolskie

Lp.	Imię i nazwisko	Sport	Klub	Konkurencja	Lokata
1	JULITA JAGODZIŃSKA	KOLARSTWO	KK TARNOWIA TARNOWO PODGÓRNE	SPRINT DRUŻYNOWY	1
2	PATRYK GLUZA	KAJAKARSTWO	AZS-AWF POZNAŃ	C-1	2
3	JULIA CHRZANOWSKA	SZERMIERKA	KU AZS UAM POZNAŃ	FLORET DRUŻYNOWO	2
4	KATARZYNA LACHMAN	SZERMIERKA	AZS-AWF POZNAŃ	FLORET DRUŻYNOWO	2
5	MARIKA CHRZANOWSKA	SZERMIERKA	KU AZS UAM POZNAŃ	FLORET DRUŻYNOWO	2
6	ALEKSANDRA TOŁOMANOW	KOLARSTWO	KK TARNOWIA TARNOWO PODGÓRNE	KEIRIN	3

Tab. 42. Medaliści Młodzieżowych Mistrzostw Europy w 2019 roku – sporty olimpijskie, woj. wielkopolskie

Lp.	Imię i nazwisko	Sport	Klub	Konkurencja	Lokata
1	JAKUB SADURSKI	TAEKWONDO OLIMPIJSKIE	OŚ AZS POZNAŃ	78 kg	1
2	ALEKSANDER SZEWERDA	HOKEJ NA TRAWIE MĘŻCZYŹN	AZS POLITECHNIKA P-Ń	HOKEJ	2
3	DOMINIK KARULAK	HOKEJ NA TRAWIE MĘŻCZYŹN	AZS-AWF POZNAŃ	HOKEJ	2
4	MARCIN KITKOWSKI	HOKEJ NA TRAWIE MĘŻCZYŹN	AZS-AWF POZNAŃ	HOKEJ	2
5	MATEUSZ NOWAKOWSKI	HOKEJ NA TRAWIE MĘŻCZYŹN	AZS-AWF POZNAŃ	HOKEJ	2
6	MIKOŁAJ GŁOWACKI	HOKEJ NA TRAWIE MĘŻCZYŹN	WZS WKS GRUNWALD POZNAŃ	HOKEJ	2
7	PAULINA KUDŁASZYK	PODNOSENIE CIĘŻARÓW	BUDOWLANI CAŁUS N. TOMYŚL	podnoszenie ciężarów	2
8	JULIA WALCZYK	SZERMIERKA	KU AZS UAM POZNAŃ	Floret indywidualnie	2
9	MAGDALENA SOCHOCKA	WIOŚLARSTWO	KW-04	4X	2
10	JULIA CHRZANOWSKA	SZERMIERKA	KU AZS UAM POZNAŃ	Floret drużynowo	3
11	KATARZYNA LACHMAN	SZERMIERKA	AZS-AWF POZNAŃ	Floret drużynowo	3
12	MARCELINA KOSZEL	TAEKWONDO OLIMPIJSKIE	OŚ AZS POZNAŃ	63+ kg	3

Tab. 43. Medaliści Młodzieżowych Mistrzostw Europy w 2020 roku – sporty olimpijskie, woj. wielkopolskie

Lp.	Imię i nazwisko	Sport	Klub	Konkurencja	Lokata
1	FILIP PROKOPYSZYN	KOLARSTWO	KK Tarnovia Tarnowo Podgórne	madison	3
2	MATEUSZ SZTRAUCH	KOLARSTWO	KLTC Konin	keirin	3
3	KAROLINA LIPIEJKO	KOLARSTWO	UKS TFP Jedyńka Kórnik	3 km drużynowo	3

Tab. 44. Medaliści Młodzieżowych Mistrzostw Europy w 2021 roku – sporty olimpijskie, woj. wielkopolskie

Lp.	Imię i nazwisko	Sport	Klub	Konkurencja	Lokata
1	PIOTR KUDŁASZYK	PODN. CIĘŻARÓW	Budowlani N. Tomyśl	P. Ciężarów	1
2	EMIL JACKOWIAK	WIOŚLARSTWO	Posnania RBW Poznań	czwórka bez sternika	2
3	PATRYK WOJTALAK	WIOŚLARSTWO	Posnania RBW Poznań	czwórka bez sternika	2
4	PRZEMYSŁAW WANAT	WIOŚLARSTWO	AZS AWF Poznań	czwórka bez sternika	2
5	ELIZA WRÓBLEWSKA	JUDO K	Akademia Judo Poznań	70 kg	3
6	MARCELINA KOSZEL	TAEKWONDO OLIMP.	OŚ AZS Poznań	73 kg	3
7	BARBARA JĘCHOREK	WIOŚLARSTWO	Posnania RBW Poznań	czwórka podwójna	3
8	EWELINA JANIĄK	WIOŚLARSTWO	KTW Kalisz	ósemka	3

Tab. 45. Medaliści Młodzieżowych Mistrzostw Europy w 2022 roku – sporty olimpijskie, woj. wielkopolskie

Lp.	Imię i nazwisko	Sport	Klub	Konkurencja	Lokata
1	JAKUB STEPUN	KAJAKARSTWO	AZS AWF Poznań	K-1 200 m	1
2	KATARZYNA SZPERKIEWICZ	KAJAKARSTWO	AZS AWF Poznań	C-1 200 m	1
3	OLAF STASIAK	SZERMIERKA	KKSZ Konin	Szabla dr	1
4	DAGMARA HAREMZA	TAEKWONDO OLIMP.	AZS AWF Poznań	73+ kg	1
5	MACIEJ LEPOROWSKI	TAEKWONDO OLIMP.	UKS TKD Środa Wlkp.	87 kg	1
6	JESSICA SOBOCIŃSKA	WIOŚLARSTWO	KS Posnania RBW	2 wagi lekkiej	1
7	DAMIAN JÓZEFOWICZ	WIOŚLARSTWO	KS Posnania RBW	4 bez sternika	1
8	GRACJAN MICHALAK	KAJAKARSTWO	AZS AWF Poznań	C-2 1000m	2
9	JOANNA BŁASZCZAK	KOLARSTWO	UKS TFP Jedyńka Kórnik	sprint druž.	2
10	DOMINIK GLONEK	WIOŚLARSTWO	KS Posnania RBW	ósemka	2
11	EMIL JACKOWIAK	WIOŚLARSTWO	KS Posnania RBW	ósemka	2
12	MIKOŁAJ JANUSZEWSKI	WIOŚLARSTWO	KS Posnania RBW	ósemka	2
13	JERZY KACZMAREK	WIOŚLARSTWO	KS Posnania RBW	ósemka	2
14	SZYMON TOMIAK	WIOŚLARSTWO	KS Posnania RBW	ósemka	2
15	PRZEMYSŁAW WANAT	WIOŚLARSTWO	AZS AWF Poznań	ósemka	2
16	PATRYK WOJTALAK	WIOŚLARSTWO	KS Posnania RBW	ósemka	2
17	KRYSTIAN HOŁDAK	KAJAKARSTWO	AZS AWF Poznań	C-2 500m	3
18	DAWID DULSKI	PIŁKA SIATKOWA M	IUKS Jedyńka Poznań	p. siatkowa	3
19	KONRAD JANKOWSKI	PIŁKA SIATKOWA M	UKS SMS Joker Piła	p. siatkowa	3
20	MACIEJ BEM	SZERMIERKA	AZS AWF Poznań	Floret dr	3
21	RENATA TOMCZAK	SZERMIERKA	IKS Leszno	Floret dr	3
22	MARTA BURZYŃSKA	TAEKWONDO OLIMP.	OŚ AZS Poznań	49 kg	3
23	CEZARY LITKA	WIOŚLARSTWO	AZS AWF Poznań	4 podwójna	3
24	WERONIKA LUDWICZAK	WIOŚLARSTWO	KTW Kalisz	4 podwójna	3
25	JAKUB WOŹNIAK	WIOŚLARSTWO	KW04 Poznań	4 podwójna	3

Tab. 46. Medaliści Młodzieżowych Mistrzostw Europy w 2023 roku – sporty olimpijskie, woj. wielkopolskie

Lp.	Imię i nazwisko	Sport	Klub	Konkurencja	Lokata
1	C IGOR ZEKANOWICZ	WIOŚLARSTWO	KS Posnania RBW	czwórka podwójna	1
2	JAKUB WOŹNIAK	WIOŚLARSTWO	KW 04	czwórka podwójna	1
3	KATARZYNA SZPERKIEWICZ	KAJAKARSTWO	KS AZS-AWF POZNAŃ	C-1 200 m	2
4	ERYK WILGA	KAJAKARSTWO	KS WARTA POZNAŃ	C-1 MARATON	2
5	MACIEJ BEM	SZERMIERKA	AZS AWF Poznań	Floret druž	2
6	PATRYK WOJTALAK	WIOŚLARSTWO	KS Posnania RBW	czwórka bez sternika	2
7	SZYMON TOMIAK	WIOŚLARSTWO	KS Posnania RBW	czwórka bez sternika	2
8	CEZARY LITKA	WIOŚLARSTWO	KS Posnania RBW	jedyńka	2
9	BARBARA JĘCHOREK	WIOŚLARSTWO	KS Posnania RBW	dwójka bez sternika	2
10	JULIA DAMASIEWICZ	ŻEGLARSTWO	OŚ AZS Poznań	KiteFoil	2
11	IGOR BOGACZYŃSKI	LEKKA ATLETYKA	MKL Jarocin	4x100 m	3
12	GABRIELA STEFANIAK	WIOŚLARSTWO	KS Posnania RBW	czwórka podwójna	3
13	MAKSYMILIAN PAWLAK	HOKEJ NA TRAWIE M	WKS GRUNWALD	Hokej na trawie	3
14	ROBERT PAWLAK	HOKEJ NA TRAWIE M	AZS POLITECHNIKA	Hokej na trawie	3
15	MAKSYMILIAN PAWLAK	HOKEJ NA TRAWIE M	KS AZS AWF	Hokej na trawie	3
16	JAKUB HOŁOSYNIUK	HOKEJ NA TRAWIE M	AZS POLITECHNIKA	Hokej na trawie	3
17	EMIL WITCZAK	HOKEJ NA TRAWIE M	KS AZS AWF	Hokej na trawie	3
18	MATEUSZ WIŚNIEWSKI	HOKEJ NA TRAWIE M	KS AZS AWF	Hokej na trawie	3
19	SZYMON TYRANOWSKI	HOKEJ NA TRAWIE M	KS WARTA	Hokej na trawie	3
20	JAKUB MIKOŁAJCZAK	HOKEJ NA TRAWIE M	KS AZS AWF	Hokej na trawie	3
21	KAMIL STASZEWSKI	HOKEJ NA TRAWIE M	WKS GRUNWALD	Hokej na trawie	3

Lp.	Imię i nazwisko	Sport	Klub	Konkurencja	Lokata
22	SZYMON CYPRYCH	HOKEJ NA TRAWIE M	KS WARTA	Hokej na trawie	3
23	JULIA MAIK	PŁYWANIE	KKS Włókniarz 1925 Kalisz	50 motylkowy	3

Tab. 47. Medaliści Mistrzostw Świata Juniorów w 2018 roku – sporty olimpijskie, woj. wielkopolskie

Lp.	Imię i nazwisko	Sport	Klub	Konkurencja	Lokata
1	ADRIANNA ANTOS	KAJAKARSTWO	AZS-AWF Poznań	C-1	2
2	ADRIAN WOJTKOWIAK	TAEKWONDO OLIMPIJSKIE	AZS OŚ Poznań	73 KG	2

Tab. 48. Medaliści Mistrzostw Świata Juniorów w 2019 roku – sporty olimpijskie, woj. wielkopolskie

Lp.	Imię i nazwisko	Sport	Klub	Konkurencja	Lokata
1	DAWID SOBKOWIAK	KARATE WKF	Pleszewski Klub Karate	kumite +76kg	3

Tab. 49. Medaliści Mistrzostw Świata Juniorów w 2020 roku – sporty olimpijskie, woj. wielkopolskie

Lp.	Imię i nazwisko	Sport	Klub	Konkurencja	Lokata
1	MARIA POŁKA	PODNOSENIE CIĘŻARÓW	KS Promień Opalenica	podnoszenie ciężarów	3

Tab. 50. Medaliści Mistrzostw Świata Juniorów w 2021 roku – sporty olimpijskie, woj. wielkopolskie

Lp.	Imię i nazwisko	Sport	Klub	Konkurencja	Lokata
1	JULIA DAMASIEWICZ	ŻEGLARSTWO	OŚ AZS Poznań	KiteFoil	1
2	POLA WAWRZYNIAK	ŻEGLARSTWO	OŚ AZS Poznań	FF	1
3	KATARZYNA SOBIERAJSKA	JUDO K	UKS POHL Przemęt	70kg	3
4	ANNA DŁUGAŚ	KOLARSTWO	KTK Kalisz	4 km drużynowo	3
5	MATEUSZ PRZYMUSIŃSKI	KOLARSTWO	UKS Jedyńka TFP Kórnik	sprint drużynowy	3
6	KAROLINA GAJDZIŃSKA	ŻEGLARSTWO	OŚ AZS Poznań	FF	3

Tab. 51. Medaliści Mistrzostw Świata Juniorów w 2022 roku – sporty olimpijskie, woj. wielkopolskie

Lp.	Imię i nazwisko	Sport	Klub	Konkurencja	Lokata
1	ERYK WILGA	KAJAKARSTWO	KS Warta Poznań	C-1 5000 m	1
2	JULIA DAMASIEWICZ	ŻEGLARSTWO	OŚ AZS Poznań	KiteFoil	1
3	JAROSŁAW KAJDANEK	KAJAKARSTWO	KS Energetyk Poznań	K-2 500 m	2
4	MARCELI KRAWIEC	KAJAKARSTWO	KS Warta Poznań	C-4 500 m	3
5	DOMINIKA PŁÓTNIAK	PIŁKA RĘCZNA K	KS Pyrki Poznań	p. ręczna	3
6	MARIA PENTEK	PIŁKA RĘCZNA K	KS Pyrki Poznań	p. ręczna	3
7	MARTA CELKA	PIŁKA RĘCZNA K	KS Pyrki Poznań	p. ręczna	3
8	MICHALINA HOŁODY	PIŁKA RĘCZNA K	KS Pyrki Poznań	p. ręczna	3
9	NATALIA ROGALSKA	PIŁKA RĘCZNA K	KS Pyrki Poznań	p. ręczna	3
10	ZOFIA BARTKOWIAK	PIŁKA RĘCZNA K	KS Pyrki Poznań	p. ręczna	3
11	JAKUB JURKOWSKI	ŻEGLARSTWO	OŚ AZS Poznań	KiteFoil	3

Tab. 52. Medaliści Mistrzostw Świata Juniorów w 2023 roku – sporty olimpijskie, woj. wielkopolskie

Lp.	Imię i nazwisko	Sport	Klub	Konkurencja	Lokata
1	KRYSTIAN KUBICA	KAJAKARSTWO	KS WARTA POZNAŃ	C-2 MARATON	2
2	ALEX WILGA	KAJAKARSTWO	KS WARTA POZNAŃ	C-2 MARATON	2
3	KACPER JASTRZĄB	KAJAKARSTWO	UMKS ZRYW WOLSZTYN	K-4 500 m	3

Tab. 53. Medaliści Mistrzostw Europy Juniorów w 2018 roku – sporty olimpijskie, woj. wielkopolskie

Lp.	Imię i nazwisko	Sport	Klub	Konkurencja	Lokata
1	WIKTOR RICHTER	KOLARSTWO	Koźminianka Koźminek	DRUŻYNOWO NA DOCH.	1
2	JULIA GIERCZYŃSKA	PIŁKA SIATKOWA PLAŻOWA K	UKS Szamotulanin Szamotuły	P. SIATKOWA PLAŻOWA	2
3	PATRYCJA JUNDZIŁ	PIŁKA SIATKOWA PLAŻOWA K	UKS Szamotulanin Szamotuły	P. SIATKOWA PLAŻOWA	2
4	MACIEJ BEM	SZERMIERKA	AZS-AWF Poznań	FLORET DRUŻYNOWO	2
5	ADRIAN WOJTKOWIAK	SZERMIERKA	AZS-AWF Poznań	FLORET DRUŻYNOWO	2
6	GRZEGORZ LUDWICZAK	KAJAKARSTWO	Warta Poznań	C-2	3
7	OLIWIA BAŁUK	PIŁKA SIATKOWA KOBIET	SPS Volley Piła	PIŁKA SIATKOWA	3
8	KLAUDIA LASKOWSKA	PIŁKA SIATKOWA KOBIET	SPS Volley Piła	PIŁKA SIATKOWA	3
9	PAULINA DAMASKE	PIŁKA SIATKOWA KOBIET	SPS Volley Piła	PIŁKA SIATKOWA	3

Tab. 54. Medaliści Mistrzostw Europy Juniorów w 2019 roku – sporty olimpijskie, woj. wielkopolskie

Lp.	Imię i nazwisko	Sport	Klub	Konkurencja	Lokata
1	ZOFIA STACHOWIAK	BOKS KOBIET	Sporty Walki Gostyń	boks	1
2	SZYMON POTASZNIK	KOLARSTWO	KTK Kalisz	omnium	2
3	PIOTR MAROK	LEKKA ATLETYKA	UKS Orkan Środa Wlkp.	kula	2
4	KRZYSZTOF JAGODZIŃSKI	WIOŚLARSTWO	AZS-AWF Poznań	8+	2
5	JERZY KACZMAREK	WIOŚLARSTWO	Posnania Poznań	8+	2
6	ŁUKASZ KASZTELAN	WIOŚLARSTWO	Posnania Poznań	8+	2
7	BORYS KLIBER	WIOŚLARSTWO	Posnania Poznań	8+	2
8	JULIAN KOŚCIUK	WIOŚLARSTWO	Posnania Poznań	8+	2
9	PATRYK WOJTALAK	WIOŚLARSTWO	Posnania Poznań	8+	2
10	SARA NEUMANN	LEKKA ATLETYKA	UKS Orkan Środa Wlkp.	4x400 m	3
11	SUSANA LACHELE	LEKKA ATLETYKA	KS Gwardia Piła	4x400 m	3
12	ALICJA KOWAŃDY	TAEKWONDO OLIMPIJSKIE	MUKS Białe Tygrysy Jarocin	63 kg	3
13	WERONIKA PRZYBYSZ	TAEKWONDO OLIMPIJSKIE	UKS Hwarang Września	68+ kg	3

Tab. 55. Medaliści Mistrzostw Europy Juniorów w 2020 roku – sporty olimpijskie, woj. wielkopolskie

Lp.	Imię i nazwisko	Sport	Klub	Konkurencja	Lokata
1	JOANNA BŁASZCZAK	KOLARSTWO	UKS TFP Jedyńka Kórnik	sprint drużynowy	1
2	ZUZANNA OLEJNICZAK	KOLARSTWO	KKS Gostyń	madison	2
3	WIKTORIA KALINOWSKA	WIOŚLARSTWO	KS Posnania	jedyńka	2
4	CEZARY LITKA	WIOŚLARSTWO	AZS AWF Poznań	dwójka podwójna	2
5	JAKUB WOŹNIAK	WIOŚLARSTWO	KW 04	dwójka podwójna	2
6	MACIEJ BEM	SZERMIERKA	AZS AWF Poznań	Floret indywidualny	3

Tab. 56. Medaliści Mistrzostw Europy Juniorów w 2021 roku – sporty olimpijskie, woj. wielkopolskie

Lp.	Imię i nazwisko	Sport	Klub	Konkurencja	Lokata
1	MAŁGORZATA MYJAK	PODN. CIĘŻARÓW	Budowlani N. Tomyśl	P. Ciężarów	1
2	JAKUB JURKOWSKI	ŻEGLARSTWO	OŚ AZS Poznań	KiteFoil	1
3	JULIA DZIAMSKA	LEKKA ATLETYKA	MKS Juvenia Puszczykowo	4x100 m	3
4	MARIKA MAJEWSKA	LEKKA ATLETYKA	LUKS Orkan Września	100 m ppt.	3
5	ANTONINA WALCZAK	TAEKWONDO OLIMP.	OŚ AZS Poznań	42 kg	3

Tab. 57. Medaliści Mistrzostw Europy Juniorów w 2022 roku – sporty olimpijskie, woj. wielkopolskie

Lp.	Imię i nazwisko	Sport	Klub	Konkurencja	Lokata
1	ERYK WILGA	KAJAKARSTWO	KS Warta Poznań	C-1 5000 m	1
2	JULIA DAMASIEWICZ	ŻEGLARSTWO	OŚ AZS Poznań	KiteFoil	1
3	JAROSŁAW KAJDANEK	KAJAKARSTWO	KS Energetyk Poznań	K-2 500 m	2
4	MARCELI KRAWIEC	KAJAKARSTWO	KS Warta Poznań	C-4 500 m	3
5	DOMINIKA PŁÓTNIAK	PIŁKA RĘCZNA K	KS Pyrki Poznań	p. ręczna	3
6	MARIA PENTEK	PIŁKA RĘCZNA K	KS Pyrki Poznań	p. ręczna	3
7	MARTA CELKA	PIŁKA RĘCZNA K	KS Pyrki Poznań	p. ręczna	3
8	MICHALINA HOŁODY	PIŁKA RĘCZNA K	KS Pyrki Poznań	p. ręczna	3
9	NATALIA ROGALSKA	PIŁKA RĘCZNA K	KS Pyrki Poznań	p. ręczna	3
10	ZOFIA BARTKOWIAK	PIŁKA RĘCZNA K	KS Pyrki Poznań	p. ręczna	3
11	JAKUB JURKOWSKI	ŻEGLARSTWO	OŚ AZS Poznań	KiteFoil	3

Tab. 58. Medaliści Mistrzostw Europy Juniorów w 2023 roku – sporty olimpijskie, woj. Wielkopolskie

Lp.	Imię i nazwisko	Sport	Klub	Konkurencja	Lokata
1	KAROLINA ROZKRES	HOKEJ NA TRAWIE KOBIET	UKS SP5 Swarek Swarzędz	hokej na trawie	1
2	OLIWIA KONIECZNA	HOKEJ NA TRAWIE KOBIET	AZS Politechnika Poznańska	hokej na trawie	1
3	NAROŻNY ALEKS	WIOŚLARSTWO	KS Poznania RBW	czwórka podwójna	1
4	KINGA KRÓWKA	BOKS KOBIET	Sporty Walki Gostyń	60 kg	1
5	MARIA DROZDA	HOKEJ NA TRAWIE KOBIET	UKS SP5 Swarek Swarzędz	hokej na trawie	1
6	JULIA RYMER	HOKEJ NA TRAWIE KOBIET	UKS SP5 Swarek Swarzędz	hokej na trawie	1
7	JAGODA ARCISZEWSKA	HOKEJ NA TRAWIE KOBIET	UKS SP5 Swarek Swarzędz	hokej na trawie	1
8	DAGMARA CZERNIAK	HOKEJ NA TRAWIE KOBIET	UKS SP5 Swarek Swarzędz	hokej na trawie	1
9	ALEKSANDRA JANKOWIAK	BOKS KOBIET	Sporty Walki Rawicz	63 kg	2
10	PATRYK GOSZCZURNY	KOLARSTWO	KTK Kalisz	w. punktowy	2
11	JOANNA BAJERSKA	WIOŚLARSTWO	KTW Kalisz	czwórka podwójna	2
12	KRYSTIAN KUBICA	KAJAKARSTWO	KS WARTA POZNAŃ	C-1 MARATON	3
13	ANTONINA LACHMAN	SZERMIERKA	AZS AWF Poznań	Fłoret druż	3
14	ANITA KAMIŃSKA	TAEKWONDO OLIMPIJSKIE	KS AZS AWF Poznań	46 kg	3
15	MAŁGORZATA MYJAK	PODNOSENIE CIĘŻARÓW	Budowlani N. Tomyśl	podnoszenie ciężarów	3

Opieka medyczna nad zawodnikami

Opiekę medyczną sprawowała Wielkopolska Przychodnia Sportowo-Lekarska w Poznaniu, a w niektórych przypadkach inne placówki oferujące badania orzekające zdolność do uprawiania sportu. Szczegółowe informacje zostały zawarte w Rozdziale VI.

Sprzęt sportowy

Sprzęt sportowy zakupiły kluby sportowe realizujące zadania ze środków pochodzących z Samorządu Województwa Wielkopolskiego w Poznaniu w zakresie sportu dzieci i młodzieży.

Z funduszy Ministerstwa Sportu i Turystyki Wielkopolskie Stowarzyszenie Sportowe zakupiło niezbędny sprzęt szkoleniowo-treningowy potrzebny do prawidłowego przebiegu procesu szkolenia. Przy okazji Ogólnopolskiej Olimpiady Młodzieży zawodnicy biorący udział w zawodach otrzymują koszulki, których zakup finansowany był ze środków Urzędu Marszałkowskiego Województwa Wielkopolskiego.

Rezultaty, perspektywy, zagrożenia

Województwo wielkopolskie w latach 2018–2023 plasowało się w każdym roku na wysokim drugim miejscu w punktacji Systemu Sportu Młodzieżowego, a procentowy udział w łącznej punktacji utrzymywał się na podobnym poziomie. Najniższy procentowy udział Wielkopolski odnotowany w roku 2019 wyniósł 11,430%, a najwyższy procentowy udział w 2023 roku to 12,008%.

W analizowanym sześcioleciu do najważniejszych imprez sportowych o zasięgu międzynarodowym należy zaliczyć III Igrzyska Europejskie w 2023 roku w Krakowie, II Igrzyska Europejskie rozgrywane w 2019 w Mińsku oraz Igrzyska Olimpijskie Tokio 2020 (tak naprawdę odbyły się one w roku 2021 ze względu na pandemię covid), podczas których udział zaznaczyli również zawodnicy reprezentujący wielkopolskie kluby sportowe. Liczna grupa sportowców przywozi każdego roku medale mistrzostw świata i Europy (tab. 36–53)

Województwo wielkopolskie od lat plasuje się na drugim miejscu za województwem mazowieckim w klasyfikacji Systemu Sportu Młodzieżowego. W dalszej perspektywie jednym z celów będzie zmniejszenie straty do województwa mazowieckiego. Przy analizie rankingu województw w ciągu ostatnich 6 lat wydaje się,

że Wielkopolska powinna w najbliższych kilku latach utrzymywać na podobnym poziomie swoją pozycję w punktacji.

Z uwagi na utrzymującą się inflację i wzrost cen coraz trudniejsze staje się pełne sfinansowanie szkolenia, zwłaszcza w dyscyplinach, w których potrzebny jest spory wkład finansowy ze strony rodziców. Zagrożeniem jest coraz niższa sprawność ogólna dzieci i młodzieży. Zajęcia sportowe, w których mogliby uczestniczyć, często nie są dla nich atrakcyjną formą spędzania czasu. W wolnych chwilach dzieci częściej spędzają czas przy komputerze lub telefonie niż na grach na boisku z rówieśnikami w rezultacie czego u dużej liczby dzieci diagnozowane są wady postawy, które dyskwalifikują je z udziału w zajęciach sportowych w klubach bądź sekcjach szkolnych. W dalszej perspektywie czasowej może się to wiązać ze zmniejszeniem liczby młodzieży uprawiającej sport wyczynowy.



Fot. 1. Ogólnopolska Olimpiada Młodzieży W Koninie. Zawody w szabli. Autor Piotr Rychter

V. Wielkopolskie Związki Sportowe

Tab. 60. Wielkopolskie Związki Sportowe – stan aktualny 3 stycznia 2024 roku

Nazwa Związku
Wielkopolski Okręgowy Związek Badmintonu
Wielkopolski Okręgowy Związek Bilardowy
Wielkopolski Okręgowy Związek Bokserski
Wielkopolski Związek Brydża Sportowego
Wielkopolski Związek Gimnastyczny
Wielkopolski Związek Hokeja Na Trawie
Wielkopolski Związek Jeździecki
Okręgowy Związek Judo
Wielkopolski Związek Kajakowy
Wielkopolski Związek Karate Olimpijskiego
Stowarzyszenie „Wielkopolski Okręgowy Związek Kickboxingu”
Wielkopolski Związek Kolarski
Stowarzyszenie Wielkopolski Związek Koszykówki
Wielkopolski Okręgowy Związek Kręglarski
Wielkopolski Związek Lekkiej Atletyki
Okręgowy Związek Łuczniczy
Wielkopolski Związek Narciarski
Wielkopolski Związek Orientacji Sportowej
Wielkopolski Związek Piłki Nożnej
Wielkopolski Związek Piłki Ręcznej
Wielkopolski Związek Piłki Siatkowej
Wielkopolski Okręgowy Związek Pływacki
Wielkopolski Związek Podnoszenia Ciężarów
Wielkopolski Okręgowy Związek Rugby
Wielkopolski Związek Strzelectwa Sportowego
Wielkopolski Okręgowy Związek Sumo
Wielkopolski Związek Szachowy
Wielkopolski Okręgowy Związek Szymierczy
Okręgowy Związek Taekwondo Olimpijskiego
Wielkopolski Związek Taekwondo Olimpijskiego
Wielkopolskie Stowarzyszenie Taekwon-Do
Wielkopolski Związek Tenisowy
Wielkopolski Związek Tenisa Stołowego
Wielkopolski Związek Triathlonu
Wielkopolski Związek Unihokeja
Wielkopolski Związek Towarzystw Wioślarskich
Wielkopolski Związek Zapaśniczy
Wielkopolski Okręgowy Związek Żeglarski

Wypisy do Rozdziału V

Wykaz tabel

- Tab. 1. Punktacja w Systemie Sportu Młodzieżowego.
- Tab. 2. Dofinansowanie sportu dzieci i młodzieży w Wielkopolsce przez Samorząd Województwa Wielkopolskiego w latach 2023–2018.
- Tab. 3. Poziom sportowy poszczególnych sportów w Wielkopolsce w latach 2023-2018
- Tab. 4. 100 najlepszych klubów w SSM w 2023 roku.
- Tab. 5. Liczba polskich i wielkopolskich klubów sklasyfikowanych w ramach SSM w latach 2018–2023.
- Tab. 6. Wielkopolskie kluby sportowe w latach 2023–2018.
- Tab. 7. Liczba zawodników, trenerów uczestniczących w szkoleniu w ramach kadr wojewódzkich.
- Tab. 8. Poziom sportowy województw.
- Tab. 9. Ogólnopolski system współzawodnictwa sportowego dzieci i młodzieży – punktacja województw 2023–2018.
- Tab. 10. Liczba medali zdobytych przez wielkopolskich sportowców w zawodach SSM w latach 2018–2023.
- Tab. 11. Ogólnopolskie Olimpiady Młodzieży w latach 2018–2023.
- Tab. 12. Wyniki Wielkopolski w sportach zimowych w ramach OOM w latach 2023–2018.
- Tab. 13. Klasyfikacja najlepszych 50 klubów sportowych XXIX OOM „Zachodniopomorskie 2023”.
- Tab. 14. Liczba zdobytych punktów oraz miejsce sportu we współzawodnictwie SSM w kraju w latach 2018–2023 podczas OOM w sportach halowych.
- Tab. 15. Liczba punktów we współzawodnictwie SSM oraz miejsce sportu w kraju w latach 2018–2023[^].
- Tab. 16. Powiaty WLP – miejsca w kraju i liczba zdobytych punktów w latach 2023–2018.
- Tab. 17. Sporty w powiatach WLP w kategoriach wieku w 2023.
- Tab. 18. Poziom sportowy gmin w latach 2023–2018
- Tab. 19. Sport w gminach w 2023 wg klubów sportowych oraz kategorii wieku.
- Tab. 20. Liczba zrealizowanych akcji szkoleniowych w kadrach wojewódzkich: młodzików (KWM), juniorów młodszych (KWJM), juniorów (KWJ) oraz młodzieżowców(KWMŁ) w latach 2018–2023.
- Tab. 21. Realizacja programu szkolenia w latach 2018–2023
- Tab. 22. Liczba przyznanych limitów szkolonych zawodników: młodzików (KWM), juniorów młodszych (KWJM), juniorów (KWJ) oraz młodzieżowców (KWMŁ) w poszczególnych sportach
- Tab. 23. Uczestnicy Igrzysk Olimpijskich w Tokio w 2020 roku z województwa Wielkopolskiego
- Tab. 24. Medaliści Mistrzostw Świata Seniorów w 2018 roku – sporty olimpijskie, województwo wielkopolskie
- Tab. 25. Medaliści Mistrzostw Świata w 2019 roku – sporty olimpijskie, województwo wielkopolskie
- Tab. 26. Medaliści Mistrzostw Świata Seniorów w 2021 roku – sporty olimpijskie, województwo wielkopolskie
- Tab. 27. Medaliści Mistrzostw Świata Seniorów w 2022 roku – sporty olimpijskie, województwo wielkopolskie
- Tab. 28. Medaliści Mistrzostw Świata Seniorów w 2023 roku – sporty olimpijskie, województwo wielkopolskie
- Tab. 29. Medaliści Mistrzostw Europy Seniorów w 2018 roku – sporty olimpijskie, województwo wielkopolskie
- Tab. 30. Medaliści Mistrzostw Europy Seniorów w 2019 roku – sporty olimpijskie, województwo wielkopolskie
- Tab. 31. Medaliści Mistrzostw Europy Seniorów w 2020 roku – sporty olimpijskie, woj. wielkopolskie
- Tab. 32. Medaliści Mistrzostw Europy Seniorów w 2021 roku – sporty olimpijskie, województwo wielkopolskie
- Tab. 33. Medaliści Mistrzostw Europy Seniorów w 2022 roku – sporty olimpijskie, województwo wielkopolskie
- Tab. 34. Medaliści Mistrzostw Europy Seniorów w 2023 roku – sporty olimpijskie, województwo wielkopolskie
- Tab. 35. Medale wielkopolskich zawodników i zawodniczek zdobyte podczas III Igrzysk Europejskich w Krakowie w 2023 roku.
- Tab. 36. Medale wielkopolskich zawodników i zawodniczek zdobyte podczas II Igrzysk Europejskich w Mińsku w 2019 roku.
- Tab. 37. Medaliści Młodzieżowych Mistrzostw Świata w 2019 roku – sporty olimpijskie, woj. wielkopolskie
- Tab. 38. Medaliści Młodzieżowych Mistrzostw Świata w 2021 roku – sporty olimpijskie, woj. wielkopolskie
- Tab. 39. Medaliści Młodzieżowych Mistrzostw Świata w 2022 roku – sporty olimpijskie, woj. wielkopolskie
- Tab. 40. Medaliści Młodzieżowych Mistrzostw Świata w 2023 roku – sporty olimpijskie, woj. wielkopolskie
- Tab. 41. Medaliści Młodzieżowych Mistrzostw Europy w 2018 roku – sporty olimpijskie, woj. wielkopolskie
- Tab. 42. Medaliści Młodzieżowych Mistrzostw Europy w 2019 roku – sporty olimpijskie, woj. wielkopolskie
- Tab. 43. Medaliści Młodzieżowych Mistrzostw Europy w 2020 roku – sporty olimpijskie, woj. wielkopolskie
- Tab. 44. Medaliści Młodzieżowych Mistrzostw Europy w 2021 roku – sporty olimpijskie, woj. wielkopolskie
- Tab. 45. Medaliści Młodzieżowych Mistrzostw Europy w 2022 roku – sporty olimpijskie, woj. wielkopolskie
- Tab. 46. Medaliści Młodzieżowych Mistrzostw Europy w 2023 roku – sporty olimpijskie, woj. wielkopolskie
- Tab. 47. Medaliści Mistrzostw Świata Juniorów w 2018 roku – sporty olimpijskie, woj. wielkopolskie
- Tab. 48. Medaliści Mistrzostw Świata Juniorów w 2019 roku – sporty olimpijskie, woj. wielkopolskie
- Tab. 49. Medaliści Mistrzostw Świata Juniorów w 2020 roku – sporty olimpijskie, woj. wielkopolskie
- Tab. 50. Medaliści Mistrzostw Świata Juniorów w 2021 roku – sporty olimpijskie, woj. wielkopolskie

- Tab. 51. Medaliści Mistrzostw Świata Juniorów w 2022 roku – sporty olimpijskie, woj. wielkopolskie
Tab. 52. Medaliści Mistrzostw Świata Juniorów w 2023 roku – sporty olimpijskie, woj. wielkopolskie
Tab. 53. Medaliści Mistrzostw Europy Juniorów w 2018 roku – sporty olimpijskie, woj. wielkopolskie
Tab. 54. Medaliści Mistrzostw Europy Juniorów w 2019 roku – sporty olimpijskie, woj. wielkopolskie
Tab. 55. Medaliści Mistrzostw Europy Juniorów w 2020 roku – sporty olimpijskie, woj. wielkopolskie
Tab. 56. Medaliści Mistrzostw Europy Juniorów w 2021 roku – sporty olimpijskie, woj. wielkopolskie
Tab. 57. Medaliści Mistrzostw Europy Juniorów w 2022 roku – sporty olimpijskie, woj. wielkopolskie
Tab. 58. Medaliści Mistrzostw Europy Juniorów w 2023 roku – sporty olimpijskie, woj. Wielkopolskie
Tab. 59. Wielkopolskie Związki Sportowe – stan aktualny 3 stycznia 2024 roku

Wykaz rysunków

- Rys. 1. Ogólnopolski system współzawodnictwa sportowego dzieci i młodzieży. Liczba wielkopolskich klubów w systemie w latach 2010–2023.
Rys. 2. WLP – udział w punktacji krajowej SSM (w procentach).

1. STYPENDIA SAMORZĄDU WOJEWÓDZTWA WIELKOPOLSKIEGO

Stypendia sportowe Samorządu Województwa Wielkopolskiego jako narzędzie wsparcia sportowców młodzieżowych przyznawane są od 2002 roku. Wypłaca się je przez okres 12 miesięcy (za każdym razem w od 1 września do 31 sierpnia roku kolejnego) zawodnikom w kategoriach junior i młodzieżowiec, uprawiających sporty objęte programem Igrzysk Olimpijskich, Igrzysk Paraolimpijskich oraz Igrzysk Głuchych, uznane za sporty o szczególnym znaczeniu dla województwa wielkopolskiego.

Stypendia stanowią, zgodnie z wolą władz samorządowych, formę pomocy dla zawodników, którzy uprawiając sport wyczynowy w dyscyplinach olimpijskich, byli pozbawieni możliwości pozyskiwania środków finansowych z innych źródeł. Należało wypracować system stypendialny dla wsparcia rokujących młodych sportowców, z szansą planowania ścieżki rozwoju i budowania kariery sportowej, powoływanych do kadr narodowych, a docelowo osiągających jako reprezentanci województwa najwyższe wyniki podczas mistrzostw Europy, świata i Igrzysk Olimpijskich. Pod uwagę wzięto fakt, że stypendia finansowane przez Ministerstwo Sportu i Turystyki były obwarowane szczególnymi wymaganiami z przeznaczeniem dla doświadczonych zawodników z kadry narodowej.

Podstawą prawną przyznawania stypendiów sportowych, zwanych, młodzieżowymi stały się w kolejności podjęte uchwały przez Sejmik Województwa Wielkopolskiego, których wykonawcą został wskazany Marszałek Województwa Wielkopolskiego.

1. Uchwała XLVII/693/2022 z dnia 25 marca 2002 r. w sprawie zasad i trybu przyznawania, wstrzymywania i cofania oraz wysokości stypendiów sportowych finansowanych ze środków budżetu województwa wielkopolskiego. Przyznanie stypendium było warunkowane kategorią wiekową, tj. junior 16 - 19 lat i młodzieżowiec 19-23 lat, oraz osiągnięciem wyników na poziomie medalowym podczas Mistrzostw Świata i Europy. Wysokość stypendium określono na 300 zł., a wypłacano je za wyniki drugiego półrocza roku poprzedniego i pierwszego półrocza roku, w którym przyznawano stypendium.
2. Uchwała XLVII/766/06 z dnia 24 kwietnia 2006 r. w sprawie warunków i trybu przyznawania, wstrzymywania i pozbawiania stypendiów sportowych dla zawodników niepełnosprawnych.
3. Uchwała XLVII/767/06 z dnia 24 kwietnia 2006 r. w sprawie warunków i trybu przyznawania, wstrzymywania i pozbawiania stypendiów sportowych.
4. Uchwała XLVIII/804/06 z dnia 29 maja 2006 r. zmieniająca uchwałę w sprawie warunków i trybu przyznawania, wstrzymywania i pozbawiania stypendiów sportowych.
5. Uchwała XLVIII/805/06 z dnia 29 maja 2006 r., zmieniająca uchwałę w sprawie warunków i trybu przyznawania, wstrzymywania i pozbawiania stypendiów sportowych dla zawodników niepełnosprawnych.
6. Uchwała nr VI/85/2011 z dnia 18 kwietnia 2011 roku w sprawie szczegółowych zasad, trybu przyznawania i pozbawiania oraz rodzajów i wysokości stypendiów sportowych.

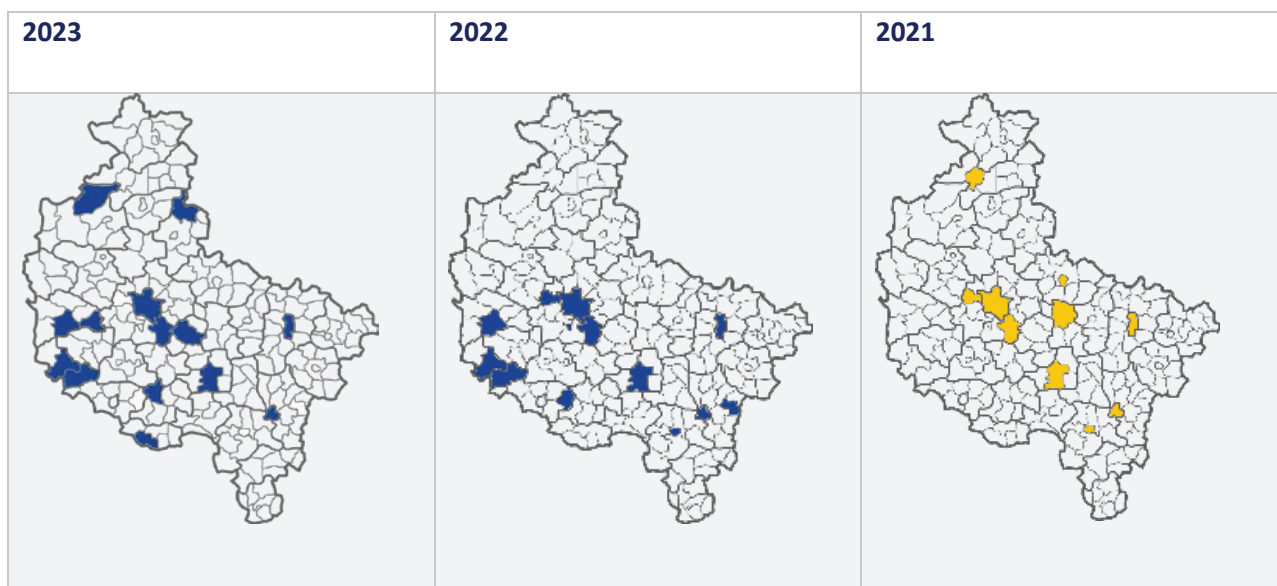
Żeby wyjść naprzeciw rosnącej potrzebie wspierania sportowców i stworzyć im najdogodniejsze warunki do osiągania wysokich wyników sportowych, w rezultacie podjętej 19 lipca 2021 roku przez Sejmik Województwa Wielkopolskiego uchwały nr XXXIII/617/21 w sprawie szczegółowych zasad, trybu przyznawania i pozbawiania oraz rodzajów i wysokości stypendiów sportowych, uchylając tym samym dotychczas obowiązującą uchwałę z roku 2011, wysokość stypendium od września 2023 roku wyniosła 1 200 zł (dla medalistów Mistrzostw Świata i Europy) oraz 800 zł (dla pozostałych sportowców).

19 października 2023 roku wręczono rekordową liczbę 95 stypendiów wyróżniającym się młodym wielkopolskim sportowcom. Można zaobserwować tendencję rosnącą w wynikach sportowych. Stypendia sportowe w liczbach obrazuje tab 1. Natomiast tab 2. obrazuje powiaty i gminy z największą liczbą stypendystów.

Tab. 1. Stypendia sportowe w liczbach

Rok	Złożone wnioski	Według Powiatów według Gmin	Przyznane stypendia	Mistrzostwa Świata	Mistrzostwa Europy + IE	Pozostałe	Kluby	Sporty
2023	138	12 14	97	9	24	64	30	18
2022	119	- 13	75	6	21	48	24	13
2021	119	9 10	69	4	14	51	20	10
2020	-	--	54	1	15+1	37	17	15
2019	133	11 12	65	4	24	37	26	15
2018	-	11 12	65	-	-	-	12	23

Tab. 2. Stypendia w powiatach i gminach w latach 2021-2023



Wysokość środków finansowych przeznaczonych na stypendia sportowe była określona corocznie w uchwale budżetowej. Samorząd Województwa Wielkopolskiego przeznaczył na ten cel w kadencji 2018 - 2023 środki z budżetu województwa w łącznej wysokości 2 429 000,00 złotych, co obrazuje tabela 3.

Stypendia sportowe młodzieżowe w liczbach

Tab. 3. Stypendia sportowe młodzieżowe Samorządu Województwa Wielkopolskiego

Rok	Kwota
2018	353 600,00 zł
2019	372 507,00 zł
2020	352 893,00 zł
2021	315 200,00 zł
2022	390 000,00 zł
2023	644 800,00 zł
Razem	2 429 000,00 zł

Z powodu zmiany klubu lub przeniesienia się zawodnika na teren innego województwa Zarząd podejmował również uchwały w sprawie pozbawiania stypendiów sportowych. W to miejsce, jeśli zostały spełnione kryteria zawarte we wniosku, stypendium przyznawano kolejnemu zawodnikowi z listy.

Zarząd Województwa Wielkopolskiego w formie uchwały pozbawiał również stypendiów w następujących przypadkach: 1) złożenia pisemnego wystąpienia wnioskodawcy wraz z uzasadnieniem, 2) nie realizowania przez zawodnika programu szkoleniowego, 3) zaprzestania reprezentowania województwa wielkopolskiego, 4) zawieszenia w prawach zawodnika przez organ statutowy, zgodnie z właściwym regulaminem sportowym, 5) odmowy udziału w zawodach lub rozgrywkach mistrzowskich (określonych właściwym regulaminem Polskiego Związku Sportowego, Międzynarodowej Federacji Sportowej lub właściwy światowy komitet ds. igrzysk), 6) nagannego lub niegodnego zachowania, sprzecznego z zasadami współżycia społecznego lub ogólnie przyjętymi obyczajami, narażenia dobrego imienia Województwa, 7) utraty zdolności do uprawiania sportu na podstawie orzeczenia lekarskiego, 8) braku nominacji do startu w Igrzyskach Olimpijskich, Igrzyskach Paraolimpijskich lub Igrzyskach Głuchych, wynikającej z kwalifikacji krajowej.

W przypadku zaprzestania przez zawodnika uprawiania sportu z przyczyn zdrowotnych stwierdzonych przez lekarza medycyny sportowej, stypendium jest wypłacane przez okres nie dłuższy niż 3 miesiące. Jeżeli po upływie tego okresu zawodnik nie powróci do realizacji programu szkolenia, zostaje pozbawiony prawa do stypendium. W uzasadnionych przypadkach (przewlekła kontuzja) można przedłużyć okres wypłacania stypendium, ale nie dłuższy niż 6 miesięcy. W przypadku pozbawienia stypendium zawodników, środki finansowe w odpowiedniej wysokości przyznaje się kolejnym zawodnikom z listy rezerwowej.

2. STYPENDIA OLIMPIJSKIE

Od 2016 do roku do 2021, z powodu przełożenia Igrzysk Olimpijskich w Tokio w 2020 roku wskutek ograniczeń pandemicznych na świecie, w województwie wielkopolskim wprowadzono okresowe stypendia olimpijskie. Podjęta 19 lipca 2021 roku przez Sejmik Województwa Wielkopolskiego uchwała Nr XXXIII/617/21 rozszerzyła zasady przyznawania stypendiów sportowych i mogli się ubiegać o stypendium również sportowcy reprezentujący województwo wielkopolskie, którzy uzyskali zakwalifikowali się do startu w Igrzyskach Olimpijskich, Igrzyskach Paraolimpijskich oraz Igrzyskach Głuchych (w latach ubiegłych sportowcy mogli liczyć na jednorazowe nagrody za takie kwalifikacje).

Stypendium było przyznawane od pierwszego dnia miesiąca uzyskania kwalifikacji do ostatniego dnia miesiąca, w którym zakończyły się Igrzyska Olimpijskie, Igrzyska Paraolimpijskie i Igrzyska Głuchych. Zawodnicy, którzy zakończyli Igrzyska Olimpijskie zdobyciem złotego, srebrnego lub brązowego medalu, otrzymywali stypendium do 31 grudnia 2021.

Liczby zawodników oraz kluby i sporty, w jakich uzyskano kwalifikację olimpijską, ukazuje tab 4.

Tab. 4. Stypendia olimpijskie w liczbach

Rok	Zawodnicy	Kluby	Sporty	Kwota
2021	8 3 kobiety 5 mężczyzn	6 - KS Posnania - Kaliskie Towarzystwo Wioślarskie - OŚ AZS - UKS Jedynka Kórnik - KS Sobieski - OŚ AZS	6 - wioślarstwo - kajakarstwo - dwójka - kolarstwo torowe - sprint drużynowy - zapasy - lekkoatletyka. – sprint	3000,00 zł
2020	11 5 kobiet 6 mężczyzn	7	6	3000,00 zł

Również w przypadku kolejnych Igrzysk Olimpijskich w roku 2024 organizowanych w Paryżu, Samorząd Województwa Wielkopolskiego będzie przyznawał stypendia za kwalifikację.

Na dzień 18 grudnia 2023 roku kwalifikację uzyskało pięciu zawodników, co obrazuje tab. 5 oraz tab. 6 ukazujące kwalifikacje do Igrzysk Paraolimpijskich.

Tab. 5. Zawodnicy, którzy uzyskali kwalifikacje do Igrzysk Olimpijskich w Paryżu w 2024

	Imię i nazwisko	Klub	Kwalifikacja -sport	Wynik
Igrzyska Olimpijskie	Martyna Klatt	KS AZS AWF Poznań	Kajakarstwo	II m K-2 500 m MŚ Duisburg 23-27.08.2023.
	Alicja Konieczek	OŚ AZS	Lekkoatletyka	
	Karolina Naja	KS Posnania	Kajakarstwo	
	Paweł Warszawski	SJ Baborówko	Jeździectwo	

Tab. 6. Zawodnicy, którzy uzyskali kwalifikacje do Igrzysk Paraolimpijskich w Paryżu w 2024

	Imię i nazwisko	Klub	Kwalifikacja -sport	Wynik
Igrzyska Paraolimpijskie	Michał Kotowski	SSR Start Poznań	Lekkoatletyka	II m 400 m T 37 PMŚ Paryż 08-17.08.2023.

Wysokość stypendium olimpijskiego wynosi od 2500 zł do 5000 zł miesięcznie i jest wypłacane od uzyskania kwalifikacji do ostatniego dnia miesiąca, w którym zakończą się igrzyska, a w przypadku zawodników, którzy uzyskali co najmniej punktowane 8 miejsce w Igrzyskach Olimpijskich, nawet do 31 grudnia 2025 roku. Wysokość środków wydatkowanych z budżetu województwa wielkopolskiego na stypendia olimpijskie ukazuje tab.7.

Stypendia sportowe olimpijskie

Tab. 7. Stypendia sportowe olimpijskie Samorządu Województwa Wielkopolskiego

Rok	Kwota
2019	189 000,00 zł
2020	591 000,00 zł
2021	592 500,00 zł
2022	297 000,00 zł
2023	97 500,00 zł
Razem	1 767 000,00 zł

To innowacyjne rozwiązanie, jakim są stypendia olimpijskie, z pewnością jest istotnym wsparciem finansowym dla wielkopolskich zawodników, które doraźnie wspomogą ich w przygotowaniach do nadchodzących najważniejszych zawodów sportowych - Igrzysk, a w dalszej perspektywie pozwoli sportowcom na kontynuację szkolenia sportowego na etapie mistrzowskim, powstrzymując drenaż wielkopolskiego sportowego kapitału do innych krajowych ośrodków, ustępujących (czasem znacząco) poziomem sportowym Wielkopolsce.

W sumie stypendia sportowe dla uczestników Igrzysk Olimpijskich mają z założenia pomóc sportowcom w stworzeniu odpowiednich warunków, aby można było skupić się wyłącznie na treningu i osiągnięciu celu, którym jest medal olimpijski. Natomiast po jego zdobyciu sportowcy mogą liczyć na nagrody.

NAGRODY SAMORZĄDU WOJEWÓDZTWA WIELKOPOLSKIEGO ZA WYSOKIE WYNIKI SPORTOWE

System nagród sportowych w województwie wielkopolskim został utworzony w 2004 roku. Były to nagrody finansowe przeznaczone dla zawodników w dyscyplinach i konkurencjach olimpijskich. Nagrody przyznawane są raz w roku zawodnikom za medale Igrzysk Olimpijskich, Igrzysk Paraolimpijskich, Igrzysk Głuchych oraz Mistrzostw Świata i Europy i Igrzysk Europejskich w kategorii seniorów w dyscyplinach i konkurencjach olimpijskich. Celem przyznawania nagród było honorowanie medalowych sukcesów zawodników pochodzących i reprezentujących kluby z regionu podczas najważniejszych imprez sportowych. Od roku 2008 nagrody otrzymywali również zawodnicy zdobywający kwalifikacje dające prawo udziału w Igrzyskach Olimpijskich i Paraolimpijskich.

Podstawę prawną przyznawanych od początku działania samorządu wojewódzkiego nagród stanowiły uchwały podjęte przez Sejmik Województwa Wielkopolskiego:

1. Uchwała nr XXI/414/04 z dnia 25 października 2004 roku w sprawie wysokości oraz zasad i trybu przyznawania nagród dla wybitnych sportowców za medale zdobyte podczas Igrzysk Olimpijskich i Paraolimpijskich, Mistrzostw Świat i Europy Seniorów, ze środków budżetu Województwa Wielkopolskiego,
2. Uchwała nr XLVII/768/06 z dnia 24 kwietnia 2006 roku w sprawie warunków i trybu przyznawania nagród pieniężnych oraz ich wysokości dla zawodników, którzy osiągnęli wysokie wyniki sportowe.
3. Uchwała nr XLVII/768/06 z dnia 24 kwietnia 2006 roku w sprawie warunków i trybu przyznawania nagród pieniężnych oraz ich wysokości dla zawodników, którzy osiągnęli wysokie wyniki sportowe w Igrzyskach Paraolimpijskich.
4. Uchwała nr XLVIII/806/06 z dnia 29 maja 2006 roku, zmieniająca uchwałę w sprawie warunków i trybu przyznawania nagród pieniężnych oraz ich wysokości dla zawodników, którzy osiągnęli wysokie wyniki sportowe.
5. Uchwała nr XLVIII/807/06 z dnia 29 maja 2006 roku zmieniająca uchwałę w sprawie warunków i trybu przyznawania nagród pieniężnych oraz ich wysokości dla zawodników, którzy osiągnęli wysokie wyniki sportowe w Igrzyskach Paraolimpijskich.

18 kwietnia 2011 roku Sejmik Województwa Wielkopolskiego podjął uchwałę Nr VI/86/11 w sprawie nagród za wysokie wyniki sportowe w międzynarodowym i krajowym współzawodnictwie sportowym oraz za szczególne zasługi dla sportu. W wyniku tej uchwały nagrody otrzymywali również trenerzy i działacze sportowi reprezentujący tak jak zawodnicy stowarzyszenie posiadające siedzibę i działające na terenie województwa wielkopolskiego lub byli jego mieszkańcami. Uchwała ta została zmieniona uchwałą nr XXIX/741/17 z dnia 27 marca 2017 roku oraz uchwałą nr IX/136/19 z dnia 24 czerwca 2019 roku, w których zaktualizowano zasady przyznawania nagród, w tym nagradzanie działaczy za szczególne zasługi dla sportu.

O nagrodę wnioskuje się na podstawie publikowanej corocznie uchwały Zarządu Województwa Wielkopolskiego, podejmowanej na podstawie wyżej wymienionej uchwały Sejmiku Województwa Wielkopolskiego. Wysokość nagród dla zawodników przedstawia tab.8. Tab. 9. ukazuje wysokość nagród za poszczególne osiągnięcia.

Nagrody Samorządu Województwa Wielkopolskiego dla zawodników za wysokie wyniki sportowe

Tab. 8. Nagrody dla zawodników za wysokie wyniki sportowe, w tym za medale Igrzysk Olimpijskich

Rok	Kwota
2018	68 000,00 zł
2019	52 000,00 zł
2020	6 000,00 zł
2021	49 000,00 zł
2022	68 000,00 zł
2023	34 000,00 zł
Razem	277 000,00 zł

Tab. 9. Wysokość nagród dla zawodników za osiągnięcia sportowe.

Kwota nagrody	Igrzyska Olimpijskie	Igrzyska Paraolimpijskie	Igrzyska Głuchych	Mistrzostwa Świata	Mistrzostwa Europy	Igrzyska Europejskie
I miejsce	20 000,00 zł	8 000,00 zł	8 000,00 zł	10 000,00 zł	8 000,00 zł	8 000,00 zł
II miejsce	15 000,00 zł	6 000,00 zł	6 000,00 zł	8 000,00 zł	6 000,00 zł	6 000,00 zł
III miejsce	10 000,00 zł	4 000,00 zł	4 000,00 zł	6 000,00 zł	4 000,00 zł	4 000,00 zł
Kwalifikacja	2 000,00 zł	1 000,00 zł	-	-	-	-

Wysokość nagród dla trenerów

Trenerom można było przyznać do trzech nagród w roku kalendarzowym za zasługi w szkoleniu zawodników osiągających wysokie wyniki w międzynarodowym i krajowym współzawodnictwie sportowym, uwzględniając wyniki uzyskane podczas Igrzysk Olimpijskich w Tokio. Kwota nie mogła przekroczyć 10 000,00 zł. Samorząd Województwa Wielkopolskiego przeznaczył na ten cel w minionej kadencji środki z budżetu województwa w łącznej wysokości 115 000,00 złotych, co obrazuje tab. 10.

Nagrody Samorządu Województwa Wielkopolskiego dla trenerów za wysokie wyniki sportowe

Tab. 10. Nagrody dla trenerów za wysokie wyniki sportowe.

Rok	Kwota
2018	12 000,00 zł
2019	13 000,00 zł
2020	0,00 zł
2021	30 000,00 zł
2022	30 000,00 zł
2023	30 000,00 zł
Razem	115 000,00 zł

Wysokość nagród dla działaczy sportowych

Działaczom sportowym można było przyznać do dwóch nagród w roku kalendarzowym za całokształt osiągnięć w dziedzinie sportu oraz za poszczególne zasługi dla sportu do kwoty nie przekraczającej 5 000,00 zł. Wysokość środków finansowych przeznaczonych na nagrody była określona corocznie w uchwale budżetowej. Samorząd Województwa Wielkopolskiego przeznaczył na ten cel w minionej kadencji środki z budżetu województwa w łącznej wysokości 50 000,00 złotych, co przedstawia tab 11.

Nagrody dla działaczy sportowych za całokształt osiągnięć w dziedzinie sportu oraz szczególne zasługi dla sportu

Tab. 11. Nagrody dla działaczy sportowych

Rok	Kwota
2018	10 000,00 zł
2019	10 000,00 zł
2020	0,00 zł
2021	10 000,00 zł
2022	10 000,00 zł
2023	10 000,00 zł
Razem	50 000,00 zł

CYKL BIEGÓW POWSTANIA WIELKOPOLSKIEGO



CYKL BIEGÓW POWSTANIA WIELKOPOLSKIEGO

Sport może wiązać się także z głębokim patriotyzmem. W tym kontekście, uwzględniając propozycje radnych województwa wielkopolskiego, podjęto decyzję o nowym projekcie, który ma na celu połączenie cyklu imprez biegowych realizowanych dotąd przez samorządy. Realizatorem tego przedsięwzięcia stał się Departament Sportu i Turystyki, inicjując w roku 2023 zadanie pn. Cykl Biegów Powstania Wielkopolskiego, nawiązując do historii i tradycji oraz oddając hołd jego bohaterom. Jest to jednocześnie promocja zwycięskiego powstania, które zostało ustanowione 1 października 2021 roku przez Prezydenta RP roku świętem państwowym jako Narodowy Dzień Zwycięskiego Powstania Wielkopolskiego, obchodzony od 27 grudnia 2021 roku. Powstanie Wielkopolskie, jako wydarzenie, daje możliwość wykorzystania sportu do wzmocnienia więzi społecznych w regionie i budowania lokalnych społeczności, a celem zawodów jest upamiętnienie zwycięskiego zrywu Wielkopolan w miejscach związanych z wydarzeniami lat 1918 - 1919. Biegi odbywają się w regionach oddających zasięg walk powstańczych na północ, południe, wschód i zachód od stolicy Wiel-

kopolski. W roku 2023 I edycja Cyklu Biegów Powstania Wielkopolskiego, składająca się z czterech biegów na dystansie 10 i 12 km., została wsparta z budżetu województwa wielkopolskiego. Cztery miejscowości, które gościły biegaczy podczas całego cyklu, na podstawie uchwały nr XLIX/977/23 Sejmiku Województwa Wielkopolskiego otrzymały dofinansowanie w wysokości 15 000,00 złotych każda.

Biegi odbywały się w pięciu kategoriach wiekowych kobiet i mężczyzn. Uczestnicy musieli mieć co najmniej 16 lat. Razem we wszystkich biegach uczestniczyło 705 osób. Sklasyfikowanych zostało 47 zawodników, którzy ukończyli wszystkie biegi.

- | | |
|-------------------------------|--|
| 1. 12 lutego w Wijewie | IV Bieg Powstańczy (186 uczestników) |
| 2. 24 czerwca w Gołańczy | Bieg Gołanieckiej Kompanii Powstańczej (174) |
| 3. 30 września we Lwówku | XLIV Bieg Powstańczy Lwówecka Dziesiątka (165) |
| 4. 17 grudnia w Środzie Wlkp. | V Bieg Średzkich Powstańców Wielkopolskich (180) |



Fot. 1. Zdjęcie z Biegu Powstania Wielkopolskiego w Gołańczy. Autor Maciej Łucyk

W roku 2024 Biegi Powstania Wielkopolskiego będą kontynuowane, jako połączenie sportowej pasji z pielęgnowaniem pamięci o najważniejszym wydarzeniu historycznym w regionie. Na organizację biegów dla każdej gminy Samorząd Województwa Wielkopolskiego przeznaczy kwotę 15 000,00 złotych. Impreza jest firmowana logotypem Biegów Powstania Wielkopolskiego oraz określonymi materiałami promocyjnymi.

Biegi odbędą się :

- | | |
|-------------------------------|--|
| 1. 11 lutego w Wijewie | V Bieg Powstańczy |
| 2. 29 czerwca w Gołańczy | IV Bieg Pamięci Gołanieckiej Kompanii Powstańczej |
| 3. 5 października we Lwówku | XLV Powstańczy Lwówecka Dziesiątka |
| 4. 22 grudnia w Środzie Wlkp. | VI Bieg Średzkich Powstańców Wielkopolskich 1918-1919. |

CENTRUM POZARZĄDOWYCH ORGANIZACJI SPORTOWYCH

Centrum Pozarządowych Organizacji Sportowych było wspólną inicjatywą Samorządu Województwa Wielkopolskiego oraz Miasta Poznań, w którym siedziby znalazły sportowe organizacje pozarządowe o zasięgu wojewódzkim, w tym działające na rzecz osób niepełnosprawnych. Była to odpowiedź na problemy lokalowe tych organizacji. W ten sposób stworzono warunki do zapewnienia właściwego funkcjonowania wielkopolskich związków i klubów sportowych w sportach olimpijskich i nieolimpijskich oraz skupiono w jednej lokalizacji największą liczbę organizacji pozarządowych współpracujących z Urzędem Marszałkowskim Województwa Wielkopolskiego. Biura tu mają m.in. Wielkopolskie Stowarzyszenie Sportowe, Zarząd Wielkopolski Ludowe Zespoły Sportowe, Szkolny Związek Sportowy „Wielkopolska” czy Polski Związek Hokeja na Trawie. Ponadto do wykorzystania są dwie sale konferencyjne z zapleczem technicznym. Wspólna lokalizacja jest też dużym ułatwieniem w codziennym funkcjonowaniu i komunikacji

Prace nad powołaniem COPS rozpoczęły się w 2016 roku od spotkania Departamentu Sportu i Turystyki z przedstawicielami Wielkopolskiego Stowarzyszenia Sportowego, którego członkami są wojewódzkie związki sportowe. Ideą było tworzenie warunków do nieodpłatnego wynajmowania biur w celu właściwego działania stowarzyszeń. W kolejnym roku nastąpiły uzgodnienia z Urzędem Miasta Poznania oraz Zarządem Komunalnym Zasobów Lokalowych. W roku 2018 dokonano adaptacji budynku na cele biurowe po byłym Zespole Szkół Chemicznych przy ul. Starołęckiej 36/38, polegającej na gruntownym remoncie budynku i dostosowaniu go do prowadzenia działalności. Inwestycja ta została wsparta środkami finansowymi z budżetu Samorządu Województwa Wielkopolskiego w wysokości 1 500 000,00 zł, określonymi w uchwale nr XLV/1018/18 Sejmiku Województwa Wielkopolskiego z dnia 23 kwietnia 2018 roku, co stanowiło 34,93% wartości całego zadania. Koszt całkowity wyniósł 4 294 478,73 zł.

Uroczyste otwarcie Centrum Pozarządowych Organizacji Sportowych z siedzibą w Poznaniu nastąpiło 17 kwietnia 2019 roku.

Realizując politykę dostępności dla osób z niepełnosprawnościami, w latach 2019 – 2022 podjęto prace przygotowawcze do montażu dźwigu osobowego we wspólnym projekcie z Miastem Poznań pn. „Pokonać wykluczenie”. W celu realizacji przedsięwzięcia Sejmik Województwa Wielkopolskiego w dniu 23 października 2023 roku przeznaczył w uchwale nr LVII/1178/23 kwotę 215 250,00 zł pomocy finansowej na zaprojektowanie i montaż windy osobowej w budynku COPS. Z uwagi na komplikacje procesu inwestycyjnego zakończenie zadania przesunięto na rok 2024

Należy zwrócić uwagę, że rosnące koszty użytkowania, mediów, energii elektrycznej, niestety wymusiły ponoszenie opłat przez wszystkie stowarzyszenia, które mają siedzibę w COPS.



Fot. 2. Centrum Pozarządowych Organizacji Sportowych (Archiwum UMWW)

Zgodnie z obowiązującą Ustawą o sporcie oraz Ustawą o świadczeniach opieki zdrowotnej finansowanej ze środków publicznych dzieci i młodzież uprawiające sport do 23 lat mają prawo do kompleksowych, systematycznych badań finansowanych ze środków NFZ.

Rozporządzeniem Ministra Zdrowia określono następujące typy badań:

- Badanie wstępne obejmujące od sześciu do dziewięciu procedur: pomiary antropometryczne, ogólne badanie lekarskie wraz z oceną stanu uzębienia i oceną ostrości wzroku, badanie ortopedyczne, badanie elektrokardiograficzne, badanie ogólne moczu, morfologię, zależnie od dyscypliny badanie neurologiczne i EEG lub badanie laryngologiczne. Badanie z tymi procedurami powtarzane jest co 24 miesiące.
- Badanie okresowe wykonywane co 6 miesięcy, obejmujące dwie procedury medyczne w tym ogólne badanie lekarskie, antropometrię.
- Badanie okresowe co 12 miesięcy obejmujące pięć procedur – morfologia, EKG, antropometria, badanie ortopedyczne oraz ogólne badanie lekarskie z oceną stanu uzębienia i ostrości wzroku.
- Badanie kontrolne po urazie wynikającym z uprawiania sportu.

Wszystkie te badania zakończone są orzeczeniem o zdolności lub nie zdolności do uprawiania sportu. Celem badań jest:

- określenie czy dane dziecko może uprawiać określoną dyscyplinę sportu,
- kontrola procesu treningowego – ustalenie czy nie występują przeciążenia czy zmiany chorobowe.

Posiadanie aktualnego orzeczenia wymagane jest przez ubezpieczycieli. Orzeczenie wydać może wyłącznie lekarz medycyny sportowej lub lekarz posiadający certyfikat Towarzystwa Medycyny Sportowej po wykonaniu niezbędnych badań i konsultacji innych lekarzy specjalistów. Uprawnieni są również lekarze rodzinni. Jednak z uwagi na specyfikę badania i odpowiedzialność najczęściej odmawiają badania i kierują dzieci do lekarzy specjalistów medycyny sportowej.

W województwie wielkopolskim dzięki ogromnemu wsparciu władz samorządowych od 2000 roku tworzony jest jednolity spójny system szkolenia sportowego. Składają się na niego:

- środki finansowe Urzędu Marszałkowskiego przeznaczone na szkolenie dzieci i młodzieży uprawiającej sport w ramach systemu sportu dzieci młodzieży,
- środki poszczególnych samorządów lokalnych przeznaczone na szkolenie sportowe dzieci i młodzieży,
- środki Ministra Sportu przeznaczone na szkolenie zawodników wybitnie uzdolnionych,
- środki Oddziału Wojewódzkiego Narodowego Funduszu Zdrowia na zapewnienie specjalistycznej opieki lekarzy medycyny sportowej.

Województwo wielkopolskie było prekursorem tych rozwiązań w skali kraju. Obecnie wiele samorządów wzoruje się na nich, doskonaląc je i rozwijając. Widać to zwłaszcza w wielkości środków przeznaczanych na opiekę medyczną.

W województwie wielkopolskim przez ostatnie 13 lat rozwijały się placówki medycyny sportowej. W roku 2000 działała jedna – Wielkopolska Przychodnia Sportowo-Lekarska. W ciągu tego okresu liczba placówek zmieniała się z uwagi na funkcjonowanie gabinetów Medycyny Sportowej. W szczytowym okresie kontrakt z NFZ miało podpisanych 21 placówek. Po kompleksowej kontroli wszystkich placówek i ich weryfikacji pod względem świadczonych usług, wyposażenia oraz liczby specjalistów NFZ zawarł w roku 2011 umowy z 11 placówkami. Umowy zostały zawarte na okres 2012 - 2016. W roku 2016 w ramach konkursu podpisano umowy z 9 placówkami. W roku 2023 w wyniku zmian organizacyjnych działa 8 placówek.

Liczba placówek i wielkość kontraktów w województwie wielkopolskim na przestrzeni 10 lat

Tab. 12. Porównanie liczby placówek i wielkości kontraktów w Wielkopolsce w ciągu 10 lat

Rok	2014	2018	2023
Liczba placówek	11	9	8
Liczba punktów NFZ	216 090	2 674 564	2 761 007
Wartość kontraktów NFZ	1 941 123 00 zł	2 681 202 00 zł	4 248 628 00 zł

W trakcie ostatnich pięciu lat widoczny jest znaczny wzrost wartości kontraktów przy porównywalnej liczbie punktów. Wynika to z faktu rosnącej wyceny punktu, co z kolei związane jest z corocznym wzrostem wynagrodzeń niektórych pracowników podmiotów leczniczych zgodnie z Ustawą z dnia 8 czerwca 2017 roku.

Wykaz poradni medycyny sportowej działających w województwie wielkopolskim

Tab. 13. Wykaz Poradni medycyny sportowej w Wielkopolsce . Wartość kontraktów w złotych.

Nazwa placówki	Miejscowość		2018	2019	2020	2021	2022	2023
Centrum Medyczne „Hipokrates”	Gniezno	Punkty					43 114	136 254
		Wartość					59 498	156 153
		Pacjenci					360	1.135
SPZOZ w Kościanie	Kościan	Punkty	161 013	144 311	76 278	151 484	130 225	103 756
		Wartość	152 962	137 095	72 464	147 676	186 489	163 534
		Pacjenci	1 342	1 203	635	1 262	1 085	865
NSZOZ AER & MED.	Kalisz	Punkty	91 009	106 802	108 403	111 552	115 996	118 686
		Wartość	92 829	108 938	110 571	116 757	158 529	188 041
		Pacjenci	758	890	903	930	966	990
„M.A.R.” sp. z o.o. Wielospecjalistyczny NZOZ	Konin	Punkty	216 725	214 754	196 370	202 585	180 367	170 345
		Wartość	218 892	216 901	198 333	208 624	259 660	269 929
		Pacjenci	1 805	1 790	1 636	1 690	1 503	1 420
NZOZ Poradnia Specjalistyczna „Medical”	Leszno	Punkty	110 593	115 789	114 908	132 988	146 662	147 027
		Wartość	100 639	105 367	104 566	123 603	196 760	232 554
		Pacjenci	922	965	957	1 110	1 220	1 225
„Rehasport Clinic” sp. z o.o. NZOZ	Poznań	Punkty	197 010	299 120	224 781	239 570	269 502	279 630
		Wartość	182 528	276 596	208 046	224 355	366 749	442 074
		Pacjenci	1 642	2 495	1 875	1 995	2 245	2 330
NZOZ Zespół Poradni Specjalistycznych „Termedica”	Poznań	Punkty	126 684	173 527	147 282	67 169	37 311	
		Wartość	129 217	176 997	150 227	70 222	44 419	
		Pacjenci	1 055	1 450	1 230	560	310	
NZPiSOZ Poradnie Lekarskie	Łęka Wielka	Punkty	28 286					
		Wartość	26 023					
		Pacjenci	235					
Centrum Medyczne ORT –Medica	Ostrów Wlkp.	Punkty	147 805	142 663	146 940	148 606	149 021	147 098
		Wartość	150 761	145 516	149 878	155 917	205 514	170 345
		Pacjenci	1 232	1 190	1 225	1 240	1 242	1 230
Wielkopolska Przychodnia Sportowo – Lekarska NZOZ	Poznań	Punkty	1 595 439	1 657 041	1 603 408	1 510 709	1 544 783	1 658 211
		Wartość	1 627 347	1 690 181	1 635 476	1 574 934	2 143 268	2 625 994
		Pacjenci	16 442	13 707	8 265	10 555	13 873	13 800
Łącznie		Punkty	2 674 564	2 854 407	2 618 370	2 564 663	2 616 981	2 761 007
		Wartość	2 681 198	2 857 591	2 629 561	2 622 097	3 620 886	4 248 624
		Pacjenci	25 433	23 690	16 726	19 342	22 804	22 995

Według wskaźnika liczba zakontraktowanych usług pozwala na wykonanie około. 23 000 badań co pozwala na objęcie stałą opieką medyczną około 15 000 zawodników. Niestety brak jest informacji ilu zawodników w wieku do 23 lat uprawia sport w województwie wielkopolskim, zwłaszcza tych, którzy posiadają licencje. W roku 2018 szacowano, że jest to liczba około 32 000. Jedyne dane jakie posiada Wielkopolskie Stowarzyszenie Sportowe, to liczba członków kadry wojewódzkiej. W roku 2022 było to 2 449 zawodników, a w roku 2023 było ich 3 399.

Ważnym elementem jest wzrost świadomości rodziców i trenerów związanych z badaniami wstępnymi i okresowymi niezależnie od poziomu sportowego. Rokuje to dobrze dla bezpieczeństwa procesu szkoleniowego oraz dbałości o stan zdrowia. Z uwagi na zmniejszenie wymagań zdrowotnych zmniejszył się także odsetek orzeczeń negatywnych.

Dla porównania 8 województw o najwyższych kontraktach

Rok		2018	2019	2020	2021	2022	2023
Kujawsko - Pomorskie	Liczba punktów	2 449 102	2 638 763	2 668 849	3 212 787	3 134 357	3 152 661
	Kwota	2 106 227	2 269 334	2 295 205	2 819 463	4 056 637	4 992 117
	Liczba placówek	14	14	16	16	16	17
	Liczba osób	20 410	21 990	22 240	26 775	26 120	26 275
Mazowieckie	Liczba punktów	2 496 442	2 467 324	2 663 845	3 002 163	3 117 442	3 125 951
	Kwota	2 941 110	2 367 879	2 696 294	3 132 560	4 457 482	5 058 217
	Liczba placówek	16	16	15	13	13	14
	Liczba osób	20 805	20 560	22 200	25 020	25 980	26 050
Wielkopolskie	Liczba punktów	2 674 564	2 854 407	2 618 370	2 564 663	2 616 981	2 761 007
	Kwota	2 681 198	2 857 591	2 629 561	2 622 097	3 620 886	4 248 624
	Liczba placówek	9	8	8	8	9	8
	Liczba osób	22 290	23 785	21 820	21 375	21 810	23 010
Pomorskie	Liczba punktów	2 911 203	2 705 981	1 977 682	2 606 960	2 755 087	2 658 505
	Kwota	2 630 823	2 443 813	1 783 284	2 409 072	3 551 123	4 209 088
	Liczba placówek	13	13	13	13	11	11
	Liczba osób	24 260	22 550	16 480	21 725	22 960	22 155
Małopolskie	Liczba punktów	1 915 249	1 906 340	1 809 472	1 976 209	2 097 198	2 291 706
	Kwota	1 860 552	1 875 707	1 781 702	1 989 328	2 904 374	3 534 206
	Liczba placówek	14	14	16	15	14	14
	Liczba osób	15 960	15 890	15 080	16 470	17 480	19 100
Zachodnio - pomorskie	Liczba punktów	1 400 575	1 432 254	912 499	1 216 702	1 399 904	1 281 105
	Kwota	1 241 167	1 274 700	812 120	1 216 300	1 858 934	2 034 768
	Liczba placówek	11	11	11	12	11	12
	Liczba osób	11 670	11 950	7 610	10 140	11 670	10 680
Dolnośląskie	Liczba punktów	973 097	1 064 417	1 144 603	1 121 347	1 228 864	1 098 053
	Kwota	942 189	1 028 863	1 105 996	1 219 128	1 520 547	1 740 537
	Liczba placówek	6	6	6	6	6	6
	Liczba osób	8 110	8 870	9 540	9 350	10 240	9 150
Lubelskie	Liczba punktów	1 357 694	1 109 387	932 574	1 029 511	991 590	961 778
	Kwota	1 297 470	1 059 219	887 411	1 006 987	1 353 575	1 523 601
	Liczba placówek	10	10	10	10	10	10
	Liczba osób	11 320	9 250	7 770	8 580	8 265	8 020

Uwagi końcowe.

Można śmiało powiedzieć, że opieka medyczna nad dziećmi i młodzieżą uprawiającą sport w województwie wielkopolskim w oparciu o środki Narodowego Funduszu Zdrowia jest zadowalająca. Nie udało się zrealizować postulatu dotyczącego równomiernego rozłożenia placówek tak, aby maksymalna odległość do poradni wynosiła 70 km. Wynika to z liczby lekarzy specjalistów. Pomimo ustawicznego szkolenia w WPSL należy pamiętać że placówka ta szkoli lekarzy dla pięciu województw. Obecnie w województwie wielkopolskim działa 20 lekarzy specjalistów medycyny sportowej, a 5 lekarzy jest szkolonych. Proces szkolenia trwa od 3 – 5 lat i następuje po uzyskaniu specjalizacji w innej dziedzinie np. ortopedii, kardiologii, pediatrii. Certyfikaty Polskiego Towarzystwa Medycyny Sportowej posiada 31 lekarzy. Proces szkolenia trwa około roku i certyfikat ważny jest przez 3 lata.

Należy także pamiętać, że ze wielu lekarzy z certyfikatem, którzy nie uzyskali kontraktu z NFZ, wykonuje jednoosobowo badanie i wydaje orzeczenia płatnie. Koszty tych badań, ponoszone przez rodziców, wynoszą od 50 do 150 zł. Brakuje danych o liczbie dzieci przebadanych przez tych lekarzy.

Zdecydowana większość placówek wykonujących badania młodych sportowców jest prywatna. Ich właściciele ponoszą koszty związane z utrzymaniem budynku, wykonywanymi badaniami i zakupem podstawowego sprzętu. Kwota proponowana w ramach kontraktu pokrywa tylko część tych kosztów, zwłaszcza płace personelu. Z uwagi na liczbę wykonywanych badań celowe byłoby wsparcie tych placówek w zakupie niezbędnego podstawowego sprzętu medycznego – wysokiej jakości aparatów EKG, holterów, rzutników do badania wzroku czy w uzasadnionych przypadkach USG. W poszczególnych poradniach sprzęt ten wykonuje rocznie przeszło 20 tysięcy badań i szybko ulega zużyciu, a jest podstawowym narzędziem przy wydawaniu orzeczenia.

Dla utrzymania i rozwoju opieki medycznej nad młodymi zawodnikami w kolejnych latach niezbędne jest:

- przeprowadzenie szeroko rozumianej akcji uświadamiającej znaczenie prawidłowo wykonanych badań zarówno wśród działaczy, trenerów oraz opiekunów, jak i samych zawodników,
- podniesienie nakładów finansowych na poziomie zapewniającym opiekę nad 85 - 95 % zawodników i tym samym skróceniem czasu oczekiwania na badania,
- wsparcie specjalistycznych placówek medycznych w celu ich dalszego rozwoju poprzez zapewnienie odpowiednich siedzib lub warunków dzierżawy, wyposażenia w specjalistyczny sprzęt,
- podjęcie działań na rzecz zwiększenia liczby szkolonych w tej specjalizacji lekarzy w województwie.

WIELKOPOLSKA PRZYCHODNIA SPORTOWO-LEKARSKA

Wielkopolska Przychodnia Sportowo - Lekarska jest kontynuatorką działalności Wojewódzkiej Przychodni Sportowo-Lekarskiej. Działa nieprzerwanie od ponad 70 lat. Mieści się w Poznaniu przy ul. Reymonta 35. Jest jedyną specjalistyczną placówką w województwie zajmującą się kompleksowo opieką nad zawodnikami. Rocznie korzysta z niej przeszło 24000 zawodników.

W ramach Przychodni działają:

- Poradnia Medycyny Sportowej - 4 lekarzy specjalistów medycyny sportowej,
- 2 lekarzy posiadających certyfikat,
- 5 lekarzy szkolonych w ramach specjalizacji
- Poradnia Ortopedyczna - 5 lekarzy ortopedów
- Poradnia Laryngologiczna – 1 lekarz laryngolog

- Poradnia Neurologiczna – 2 lekarzy neurologów
- Poradnia Stomatologiczna- 1 lekarz stomatolog
- Gabinet Okulistyczny – 2 lekarzy
- Gabinet Kardiologiczny – 2 lekarzy kardiologów

- Laboratorium analityczne
- Gabinet rehabilitacyjny – 5 rehabilitantów w tym 1 doktor
- 1 lekarz rehabilitacji
- Pracownie RTG, EKG, EEG, USG, w tym Echo serca - 6 osób.

Placówka jest ogólnie dostępna, przyjmuje nie tylko dzieci i młodzież, ale i osoby dorosłe. Świadczone usługi obejmują nie tylko badania z zakresu orzecznictwa sportowego ale także szeroko rozumiane leczenie w ramach działających poradni i gabinetów. Z usług korzystają nie tylko mieszkańcy miasta Poznania- jest ich około 40 %, ale z całego województwa. Przychodnia organizuje także badania w innych miejscowościach. Należy podkreślić znaczenie przychodni w szkoleniu nowych lekarzy specjalistów - placówka ma akredytację Ministerstwa Zdrowia, oraz prowadzi szeroko rozumianą profilaktykę. Sprawuje specjalistyczną opiekę nad zawodnikami z kadry wojewódzkiej juniorów. Współpracuje ze szkołą Mistrzostwa Sportowego oraz szkołami prowadzącymi klasy sportowe. W Przychodni odbywają praktyki studenci Akademii Wychowania Fizycznego i Wyższej Szkoły Edukacji i Terapii.

Przychodnia posiada wyspecjalizowane zespoły ratownictwa medycznego dysponujące pięcioma ambulansami typu S oraz pięcioma specjalistycznymi jednostkami pływającymi. Jest ujęta w rejestrze Ministra Spraw Wewnętrznych jednostek ratownictwa wodnego oraz medycznego, ma uprawnienia do używania sygnatów. Zespoły te zabezpieczają wszelkie zawody sportowe od zawodów międzyszkolnych, przez mistrzostwa kraju, zawody Mistrzostw Świata i Puchary Świata oraz zawody masowe, a także liczne konferencje, koncerty czy targi. Ratownicy wodni dyżurują na kąpieliskach. Przychodnia dyżuruje w okresie od kwietnia do listopada na Torze Regatowym Malta, zabezpieczając treningi kajakarzy i wioślarzy ze wszystkich poznańskich klubów. Uczestniczy w nich przeszło 500 osób dziennie.

Przychodnia organizuje także badania antydopingowe na zawodach w ramach współpracy z Polską Agencją Antydopingową. Organizuje szkolenia dla zawodników z zakresu przestrzegania prawa antydopingowego.

Placówka wykonała następującą liczbę badań z zakresu medycyny sportowej w ramach kontraktu z NFZ

Tab. 15. Liczba i wartość wykonanych badań przez Wielkopolską Przychodnię Sportowo-Lekarską w Poznaniu

Rok	Liczba wykonanych badań	Wartość wykonanych badań
2018	16 442	1 626 085,00 zł
2019	13 707	1 690 181,00 zł
2020	8 265	1 635 476,00 zł
2021	10 552	1 574 943,00 zł
2022	13 873	2 143 268,00 zł
2023	12 614	2 972 300,00 zł

Wahania wynikają z okresu covidowego i zawieszenia obowiązujących przepisów dotyczących badań. Obecnie wszystko powraca do normy i wzrasta zainteresowanie badaniami.

Przychodnia w roku 2017 dzięki dużemu zaangażowaniu władz samorządowych miasta Poznania zakupiła działkę wraz z budynkiem. W latach 2019 - 2020 przeprowadziła gruntowny remont obejmujący instalacje centralnego ogrzewania, łącznie z modernizacją kotłowni z zasilania olejowego na gazowe, elektryczną, wodno - kanalizacyjną, termoizolację oraz remont dachu, prace modernizacyjne we wnętrzu. Całkowity koszt wyniósł ponad 3,5 mln i został pokryty z pożyczki unijnej oraz środków własnych.

Wielkopolska Przychodnia Sportowo - Lekarska należy do największych w kraju pod względem liczby przyjmowanych pacjentów i wielkości kontraktów.

Porównanie Poradni o najwyższych kontraktach w kraju:

Tab. 16. Wykaz Poradni o najwyższych kontraktach w kraju. Kwotę określono w złotych

Nazwa	Miejscowość		2021	2022	2023
Wielkopolska Przychodnia Sportowo – Lekarska	Poznań	Liczba punktów	1 510 709	1 544 783	1 658.211
		Kwota	1 574 934	2 143 268	2 625.994
Centralny Ośrodek Medycyny Sportowej	Warszawa	Liczba punktów	1 560 425	1 646 084	1 585.064
		Kwota	1 763 225	2 407 574	2 613.965
Regionalny Ośrodek Medycyny Sportowej „Sportiva”	Bydgoszcz	Liczba punktów	1 351 458	1 284 740	1 294.837
		Kwota	1 181 303	1 656 943	2 049 633
Centrum Medycyny Sportowej OLIMP	Zielona Góra	Liczba punktów	759 047	749 544	934 944
		Kwota	755 464	1 004 892	1 485 477
Podlaskie Centrum Medycyny Sportowej i Ortopedii	Białystok	Liczba punktów	1 032 249	868 868	803 432
		Kwota	1 013 724	1 175 008	1 276 930



Fot. 3. Wejście do Wielkopolskiej Przychodni Sportowo-Lekarskiej przy ul. Reymonta w Poznaniu (Archiwum Wielkopolska Przychodnia Sportowo-Lekarska). Autor Kamila Kwiatkowska

Wypisy do Rozdziału VI

Wykaz tabel

- Tab. 1. Stypendia sportowe w liczbach
- Tab. 2. Stypendia w powiatach i gminach w latach 2021-2023
- Tab. 3. Stypendia sportowe młodzieżowe Samorządu Województwa Wielkopolskiego
- Tab. 4. Stypendia olimpijskie w liczbach
- Tab. 5. Zawodnicy, którzy uzyskali kwalifikacje do Igrzysk Olimpijskich w Paryżu w 2024
- Tab. 6. Zawodnicy, którzy uzyskali kwalifikacje do Igrzysk Paraolimpijskich w Paryżu w 2024
- Tab. 7. Stypendia sportowe olimpijskie Samorządu Województwa Wielkopolskiego
- Tab. 8. Nagrody dla zawodników za wysokie wyniki sportowe, w tym za medale Igrzysk Olimpijskich
- Tab. 9. Wysokość nagród dla zawodników za osiągnięcia sportowe.
- Tab. 10. Nagrody dla trenerów za wysokie wyniki sportowe
- Tab. 11. Nagrody dla działaczy sportowych
- Tab. 12. Porównanie liczby placówek i wielkości kontraktów w Wielkopolsce w ciągu 10 lat
- Tab. 13. Wykaz Poradni medycyny sportowej w Wielkopolsce . Wartość kontraktów w złotych
- Tab. 14. Wykaz województw dla porównania o najwyższych kontraktach w kraju. Kwota podana w złotych.
- Tab. 15. Liczba i wartość wykonanych badań przez Wielkopolską Przychodnię Sportowo-Lekarską w Poznaniu
- Tab. 16. Wykaz Poradni o najwyższych kontraktach w kraju. Kwotę określono w złotych

Wykaz fotografii

- Fot. 1. Zdjęcie z Biegu Powstania Wielkopolskiego w Gotańcy. Autor Maciej Łucyk
- Fot. 2. Centrum Pozarządowych Organizacji Sportowych (Archiwum UMWW)
- Fot. 3. Wejście do Wielkopolskiej Przychodni Sportowo-Lekarskiej przy ul. Reymonta w Poznaniu (Archiwum Wielkopolska Przychodnia Sportowo-Lekarska). Autor Kamila Kwiatkowska

Spis tabel

ROZDZIAŁ II – FINANSOWANIE SPORTU Z BUDŻETU WOJEWÓDZTWA WIELKOPOLSKIEGO

Tab. 1.	Wydatki w latach 2018 – 2023 Samorządu Województwa Wielkopolskiego w dziale 926 Kultura	11
Tab. 2.	Wydatki Samorządu Województwa Wielkopolskiego w dziale 926 Kultura fizyczna na zadania w ramach umów wieloletnich na szkolenie w złotych	13
Tab. 3.	Wydatki Samorządu Województwa Wielkopolskiego w dziale 926 Kultura fizyczna na zadania w ramach umów wieloletnich na projekty sportu powszechnego w złotych	14
Tab. 4.	Wydatki Samorządu Województwa Wielkopolskiego w dziale 926 Kultura fizyczna - Program Lekkoatletyczny	15
Tab. 5.	Wydatki Samorządu Województwa Wielkopolskiego w dziale 926 Kultura fizyczna – Szatnia na Medal.....	15
Tab. 6.	Wydatki Samorządu Województwa Wielkopolskiego w dziale 926 Kultura fizyczna – Otwarte Konkursy Ofert	16
Tab. 7.	Wydatki Samorządu Województwa Wielkopolskiego w dziale 926 Kultura fizyczna – realizacja zadań w formie powierzenia i wspierania zadań publicznych - szkolenie	16
Tab. 8.	Wydatki Samorządu Województwa Wielkopolskiego w dziale 926 Kultura fizyczna – realizacja zadań w formie wspierania i wspierania zadań publicznych - projekty.....	17
Tab. 9.	Wydatki Samorządu Województwa Wielkopolskiego w dziale 926 Kultura fizyczna – realizacja zadań w formie wspierania zadań publicznych – organizacja imprez sportowych i rekreacyjnych, w tym imprezy międzynarodowe.....	17
Tab. 10.	Wydatki Samorządu Województwa Wielkopolskiego w dziale 926 Kultura fizyczna – realizacja zadań w formie wspierania zadań publicznych na rzecz poprawy i rozwoju infrastruktury sportowej	17
Tab. 11.	Wydatki Samorządu Województwa Wielkopolskiego w dziale 926 Kultura fizyczna – realizacja zadań w formie wspierania zadań publicznych w dziedzinie kultury fizycznej – programy Ministerstwa Sportu i Turystyki.....	17
Tab. 12.	Wydatki Samorządu Województwa Wielkopolskiego w dziale 926 Kultura fizyczna – realizacja zadań w formie wspierania zadań publicznych w dziedzinie kultury fizycznej – współpraca międzynarodowa	18
Tab. 13.	Wydatki Samorządu Województwa Wielkopolskiego w dziale 926 Kultura fizyczna – realizacja zadań w formie powierzenia i wspierania zadań publicznych w dziedzinie kultury fizycznej - wyposażenie w specjalistyczny sprzęt sportowy	18
Tab. 14.	Wydatki Samorządu Województwa Wielkopolskiego w dziale 926 Kultura fizyczna – stypendia sportowe młodzieżowe.....	19
Tab. 15.	Wydatki Samorządu Województwa Wielkopolskiego w dziale 926 Kultura fizyczna – stypendia sportowe olimpijskie	19
Tab. 16.	Wydatki Samorządu Województwa Wielkopolskiego w dziale 926 Kultura fizyczna – nagrody dla zawodników za wysokie wyniki sportowe, w tym za medale Igrzysk Olimpijskich.....	20
Tab. 17.	Wydatki Samorządu Województwa Wielkopolskiego w dziale 926 Kultura fizyczna – nagrody dla trenerów za wysokie wyniki sportowe	20
Tab. 18.	Wydatki Samorządu Województwa Wielkopolskiego w dziale 926 Kultura fizyczna – nagrody dla działaczy sportowych.....	20

ROZDZIAŁ III – PROGRAMY POPRAWIAJĄCE STAN INFRASTRUKTURY SPORTOWEJ

Tab. 1.	Program Lekkoatletyczny w latach 2018 - 2023	26
Tab. 2.	Program Lekkoatletyczny w liczbach	26
Tab. 3.	Szatnia na Medal w liczbach	29
Tab. 4.	OKO Realizacja zadań w formie wspierania zadania publicznego w dziedzinie kultury fizycznej na rzecz poprawy i rozwoju infrastruktury sportowej	32

ROZDZIAŁ IV – SPORT POWSZECHNY

Tab. 1.	Klasyfikacja szkół w latach 2018 - 2023 Igrzyska dzieci.....	35
Tab. 2.	Klasyfikacja szkół w latach 2018 - 2023 Igrzyska młodzieży szkolnej	35
Tab. 3.	Klasyfikacja szkół w latach 2018 - 2023 Licealiada	35
Tab. 4.	Środki finansowe z budżetu Samorządu Województwa Wielkopolskiego	36
Tab. 5.	Środki finansowe z budżetu Samorządu Województwa Wielkopolskiego 2018 - 2019 - SKS	36
Tab. 6.	Kluby zrzeszone w OŚ AZS, członkowie w liczbach	42
Tab. 7.	Akademickie Mistrzostwa Polski 2018 - 2023	43
Tab. 8.	Olimpijczycy AZS w liczbach	44
Tab. 9.	Wykaz szkoleń prowadzonych dla wielkopolskiego środowiska uczelnianego	46
Tab. 10.	Wsparcie Samorządu Województwa Wielkopolskiego. Umowa z Urzędem Marszałkowskim Województwa Wielkopolskiego	47
Tab. 11.	Miejsca klubów uczelnianych we współzawodnictwie	47
Tab. 12.	Wykaz obiektów sportowych będących w zarządzie AZS w Wielkopolsce.....	48
Tab. 13.	Współzawodnictwo WZ LZS w liczbach	50
Tab. 14.	Środki finansowe z budżetu Samorządu Województwa Wielkopolskiego	54
Tab. 15.	Program nauki pływania w Wielkopolsce w liczbach. Środki finansowe w złotych.....	56
Tab. 16.	Środki finansowe przeznaczone na organizację Wielkopolskich Turniejów Orlika w poszczególnych latach w złotych	57
Tab. 17.	Liczba zrealizowanych turniejów Wielkopolskiego turnieju Orlika w latach 2018 - 2019	58
Tab. 18.	Liczba zrealizowanych turniejów Wielkopolskiego Turnieju Orlika w latach 2014 - 2017	58
Tab. 19.	Środki finansowe przeznaczone na Grand Prix Wielkopolski w Półmaratonie w poszczególnych latach w złotych.....	59
Tab. 20.	Środki przeznaczone na organizację Wielkopolskich Czwartków Lekkoatletycznych w poszczególnych latach w złotych.....	60
Tab. 21.	Środki przeznaczone na Grand Prix w Pływaniu Długodystansowym w poszczególnych latach w złotych.....	61

Tab. 22.	Podsumowanie Grand Prix Wielkopolski w Pływaniu Długodystansowym w poszczególnych latach.....	62
Tab. 23.	Środki finansowe przeznaczone w poszczególnych latach w zakresie szkolenia sportowego w złotych	63
Tab. 24.	SSR START w liczbach	65
Tab. 25.	Środki przeznaczone w poszczególnych latach w zakresie szkolenia sportowego w złotych.....	66
Tab. 26.	Olimpiady specjalne w liczbach	70
Tab. 27.	Środki Samorządu Województwa Wielkopolskiego wspierające Olimpiady Specjalne Polska - Wielkopolskie i Polska-Wielkopolskie - Konin w ujęciu innych środków pozyskiwanych przez oba stowarzyszenia (w złotych).....	70
Tab. 28.	Udział zawodników Olimpiad Specjalnych z Wielkopolski w zawodach w latach 2018 - 2023	71
Tab. 29.	Kluby zrzeszone w wojewódzkim PZM0t w liczbach.....	80

ROZDZIAŁ V – SPORT WYCZYNOWY

Tab. 1.	Punktacja w Systemie Sportu Młodzieżowego.	89
Tab. 2.	Dofinansowanie sportu dzieci i młodzieży w Wielkopolsce przez Samorząd Województwa Wielkopolskiego w latach 2023–2018.	90
Tab. 3.	Poziom sportowy poszczególnych sportów w Wielkopolsce w latach 2023-2018.....	94
Tab. 4.	100 najlepszych klubów w SSM w 2023 roku.	97
Tab. 5.	Liczba polskich i wielkopolskich klubów sklasyfikowanych w ramach SSM w latach 2018–2023.....	99
Tab. 6.	Wielkopolskie kluby sportowe w latach 2023–2018.....	100
Tab. 7.	Liczba zawodników, trenerów uczestniczących w szkoleniu w ramach kadr wojewódzkich.	111
Tab. 8.	Poziom sportowy województw.....	112
Tab. 9.	Ogólnopolski system współzawodnictwa sportowego dzieci i młodzieży – punktacja województw 2023–2018.	115
Tab. 10.	Liczba medali zdobytych przez wielkopolskich sportowców w zawodach SSM w latach 2018–2023.....	117
Tab. 11.	Ogólnopolskie Olimpiady Młodzieży w latach 2018–2023.	117
Tab. 12.	Wyniki Wielkopolski w sportach zimowych w ramach OOM w latach 2023–2018.	118
Tab. 13.	Klasyfikacja najlepszych 50 klubów sportowych XXIX OOM „Zachodniopomorskie 2023”	119
Tab. 14.	Liczba zdobytych punktów oraz miejsce sportu we współzawodnictwie SSM w kraju w latach 2018–2023 podczas OOM w sportach halowych.	121
Tab. 15.	Liczba punktów we współzawodnictwie SSM oraz miejsce sportu w kraju w latach 2018–2023 [^]	124
Tab. 16.	Powiaty WLP – miejsca w kraju i liczba zdobytych punktów w latach 2023–2018.....	127
Tab. 17.	Sporty w powiatach WLP w kategoriach wieku w 2023.	129
Tab. 18.	Poziom sportowy gmin w latach 2023–2018	138
Tab. 19.	Sport w gminach w 2023 wg klubów sportowych oraz kategorii wieku.	140
Tab. 20.	Liczba zrealizowanych akcji szkoleniowych w kadrach wojewódzkich: młodzików (KWM), juniorów młodszych (KWJM), juniorów (KWJ) oraz młodzieżowców(KWMŁ) w latach 2018–2023.	151
Tab. 21.	Realizacja programu szkolenia w latach 2018–2023.....	153
Tab. 22.	Liczba przyznanych limitów szkolonych zawodników: młodzików (KWM), juniorów młodszych (KWJM), juniorów (KWJ) oraz młodzieżowców (KWMŁ) w poszczególnych sportach	154
Tab. 24.	Medaliści Mistrzostw Świata Seniorów w 2018 roku – sporty olimpijskie, województwo wielkopolskie	160
Tab. 25.	Medaliści Mistrzostw Świata w 2019 roku – sporty olimpijskie, województwo wielkopolskie	160
Tab. 26.	Medaliści Mistrzostw Świata Seniorów w 2021 roku – sporty olimpijskie, województwo wielkopolskie	160
Tab. 23.	Uczestnicy Igrzysk Olimpijskich w Tokio w 2020 roku z województwa Wielkopolskiego	160
Tab. 27.	Medaliści Mistrzostw Świata Seniorów w 2022 roku – sporty olimpijskie, województwo wielkopolskie	161
Tab. 28.	Medaliści Mistrzostw Świata Seniorów w 2023 roku – sporty olimpijskie, województwo wielkopolskie	161
Tab. 29.	Medaliści Mistrzostw Europy Seniorów w 2018 roku – sporty olimpijskie, województwo wielkopolskie	161
Tab. 30.	Medaliści Mistrzostw Europy Seniorów w 2019 roku – sporty olimpijskie, województwo wielkopolskie	161
Tab. 31.	Medaliści Mistrzostw Europy Seniorów w 2020 roku – sporty olimpijskie, woj. wielkopolskie	161
Tab. 32.	Medaliści Mistrzostw Europy Seniorów w 2021 roku – sporty olimpijskie, województwo wielkopolskie	162
Tab. 33.	Medaliści Mistrzostw Europy Seniorów w 2022 roku – sporty olimpijskie, województwo wielkopolskie	162
Tab. 34.	Medaliści Mistrzostw Europy Seniorów w 2023 roku – sporty olimpijskie, województwo wielkopolskie	162
Tab. 35.	Medale wielkopolskich zawodników i zawodniczek zdobyte podczas III Igrzysk Europejskich w Krakowie w 2023 roku.....	164
Tab. 36.	Medale wielkopolskich zawodników i zawodniczek zdobyte podczas II Igrzysk Europejskich w Mińsku w 2019 roku.....	165
Tab. 37.	Medaliści Młodzieżowych Mistrzostw Świata w 2019 roku – sporty olimpijskie, woj. wielkopolskie	165
Tab. 38.	Medaliści Młodzieżowych Mistrzostw Świata w 2021 roku – sporty olimpijskie, woj. wielkopolskie	165
Tab. 39.	Medaliści Młodzieżowych Mistrzostw Świata w 2022 roku – sporty olimpijskie, woj. wielkopolskie	166
Tab. 40.	Medaliści Młodzieżowych Mistrzostw Świata w 2023 roku – sporty olimpijskie, woj. wielkopolskie	166
Tab. 41.	Medaliści Młodzieżowych Mistrzostw Europy w 2018 roku – sporty olimpijskie, woj. wielkopolskie	166
Tab. 42.	Medaliści Młodzieżowych Mistrzostw Europy w 2019 roku – sporty olimpijskie, woj. wielkopolskie	166
Tab. 43.	Medaliści Młodzieżowych Mistrzostw Europy w 2020 roku – sporty olimpijskie, woj. wielkopolskie	167
Tab. 44.	Medaliści Młodzieżowych Mistrzostw Europy w 2021 roku – sporty olimpijskie, woj. wielkopolskie	167
Tab. 45.	Medaliści Młodzieżowych Mistrzostw Europy w 2022 roku – sporty olimpijskie, woj. wielkopolskie	167
Tab. 46.	Medaliści Młodzieżowych Mistrzostw Europy w 2023 roku – sporty olimpijskie, woj. wielkopolskie	168
Tab. 47.	Medaliści Mistrzostw Świata Juniorów w 2018 roku – sporty olimpijskie, woj. wielkopolskie	168
Tab. 48.	Medaliści Mistrzostw Świata Juniorów w 2019 roku – sporty olimpijskie, woj. wielkopolskie	168
Tab. 49.	Medaliści Mistrzostw Świata Juniorów w 2020 roku – sporty olimpijskie, woj. wielkopolskie	168

Tab. 50. Medaliści Mistrzostw Świata Juniorów w 2021 roku – sporty olimpijskie, woj. wielkopolskie	169
Tab. 51. Medaliści Mistrzostw Świata Juniorów w 2022 roku – sporty olimpijskie, woj. wielkopolskie	169
Tab. 52. Medaliści Mistrzostw Świata Juniorów w 2023 roku – sporty olimpijskie, woj. wielkopolskie	169
Tab. 53. Medaliści Mistrzostw Europy Juniorów w 2018 roku – sporty olimpijskie, woj. wielkopolskie	169
Tab. 54. Medaliści Mistrzostw Europy Juniorów w 2019 roku – sporty olimpijskie, woj. wielkopolskie	170
Tab. 55. Medaliści Mistrzostw Europy Juniorów w 2020 roku – sporty olimpijskie, woj. wielkopolskie	170
Tab. 56. Medaliści Mistrzostw Europy Juniorów w 2021 roku – sporty olimpijskie, woj. wielkopolskie	170
Tab. 57. Medaliści Mistrzostw Europy Juniorów w 2022 roku – sporty olimpijskie, woj. wielkopolskie	170
Tab. 58. Medaliści Mistrzostw Europy Juniorów w 2023 roku – sporty olimpijskie, woj. Wielkopolskie.....	171
Tab. 60. Wielkopolskie Związki Sportowe – stan aktualny 3 stycznia 2024 roku	173

ROZDZIAŁ VI – PROGRAMY WSPOMAGAJĄCE

Tab. 1. Stypendia sportowe w liczbach	177
Tab. 2. Stypendia w powiatach i gminach w latach 2021-2023.....	177
Tab. 3. Stypendia sportowe młodzieżowe Samorządu Województwa Wielkopolskiego.....	178
Tab. 4. Stypendia olimpijskie w liczbach.....	179
Tab. 5. Zawodnicy, którzy uzyskali kwalifikacje do Igrzysk Olimpijskich w Paryżu w 2024.....	179
Tab. 6. Zawodnicy, którzy uzyskali kwalifikacje do Igrzysk Paraolimpijskich w Paryżu w 2024.....	179
Tab. 7. Stypendia sportowe olimpijskie Samorządu Województwa Wielkopolskiego	179
Tab. 8. Nagrody dla zawodników za wysokie wyniki sportowe, w tym za medale Igrzysk Olimpijskich	181
Tab. 9. Wysokość nagród dla zawodników za osiągnięcia sportowe.....	181
Tab. 10. Nagrody dla trenerów za wysokie wyniki sportowe.	181
Tab. 11. Nagrody dla działaczy sportowych	182
Tab. 13. Wykaz Poradni medycyny sportowej w Wielkopolsce . Wartość kontraktów w złotych	186
Tab. 12. Porównanie liczby placówek i wielkości kontraktów w Wielkopolsce w ciągu 10 lat.....	186
Tab. 15. Liczba i wartość wykonanych badań przez Wielkopolską Przychodnię Sportowo-Lekarską w Poznaniu.....	189
Tab. 16. Wykaz Poradni o najwyższych kontraktach w kraju. Kwotę określono w złotych	190

Spis wykresów

ROZDZIAŁ II – FINANSOWANIE SPORTU Z BUDŻETU WOJEWÓDZTWA WIELKOPOLSKIEGO

Wykres 1. Budżet Województwa Wielkopolskiego na zadania realizowane w dziale 926 Kultura fizyczna w latach 2018-2023	11
--	----

ROZDZIAŁ III – PROGRAMY POPRAWIAJĄCE STAN INFRASTRUKTURY SPORTOWEJ

Wykres 1. Środki z Funduszu Rozwoju Kultury Fizycznej dla Województwa Wielkopolskiego	23
---	----

ROZDZIAŁ IV – SPORT POWSZECHNY

Wykres 1. Środki finansowe z budżetu Samorządu Województwa Wielkopolskiego w latach 2018 - 2023.....	37
Wykres 2. w latach 2020-2021 realizacja projektu została wstrzymana z powodu pandemii.....	57
Wykres 3. W latach 2020-2021 realizacja projektu została wstrzymana z powodu pandemii.....	59
Wykres 4. W latach 2020-2021 realizacja projektu została wstrzymana z powodu pandemii.....	59
Wykres 5. Uczestnicy Grand Prix Wielkopolski w Pływaniu Długodystansowym w latach 2018-2023	62

Spis map

ROZDZIAŁ III – PROGRAMY POPRAWIAJĄCE STAN INFRASTRUKTURY SPORTOWEJ

Mapa 1. Realizacja Programu Lekkoatletycznego na terenie województwa wielkopolskiego. Opracowanie własne.....	27
Mapa 2. Realizacja programu „Szatnia na Medal” na terenie województwa wielkopolskiego. Opracowanie własne.....	30

Spis rysunków oraz fotografii

ROZDZIAŁ III – PROGRAMY POPRAWIAJĄCE STAN INFRASTRUKTURY SPORTOWEJ

Fot. 1. Stadion lekkoatletyczny Gołęczin w Poznaniu (Źródło UMWW)	25
Fot. 2. Stadion Miejski w Trzciance (Źródło Urząd Gminy Trzcianka)	28
Fot. 3. Gmina Piaski – obiekt w programie „Szatnia na Medal” przed remontem (Źródło Urząd Gminy Piaski).....	30
Fot. 4. Gmina Piaski – obiekt w programie „Szatnia na Medal” po remoncie (Źródło Urząd Gminy Piaski).....	31

ROZDZIAŁ V – SPORT WYCZYNOWY

Rys. 1. Ogólnopolski system współzawodnictwa sportowego dzieci i młodzieży. Liczba wielkopolskich klubów w systemie w latach 2010–2023.....	91
Rys. 2. WLP – udział w punktacji krajowej SSM (w procentach).....	116
Fot. 1. Ogólnopolska Olimpiada Młodzieży W Koninie. Zawody w szabli. Autor Piotr Rychter	172

ROZDZIAŁ V – PROGRAMY WSPOMAGAJĄCE

Fot. 1. Zdjęcie z Biegu Powstania Wielkopolskiego w Gołańczy. Autor Maciej Łucyk.....	183
Fot. 2. Centrum Pozarządowych Organizacji Sportowych (Archiwum UMWW)	184
Fot. 3. Wejście do Wielkopolskiej Przychodni Sportowo-Lekarskiej przy ul. Reymonta w Poznaniu (Archiwum Wielkopolska Przychodnia Sportowo-Lekarska). Autor Kamila Kwiatkowska.....	190

